



 RENDICONTO FINANZIARIO	Consuntivo 2025	Consuntivo 2024
A. FLUSSI FINANZIARI DERIVANTI DALLA GESTIONE OPERATIVA		
<i>1) Determinazione utile (perdita) dell'esercizio gestione caratteristica</i>		
I) Utile (Perdita) dell'esercizio	10.642	14.197
II) Imposte sul reddito	0	395
III) Interessi passivi / (interessi attivi)	1.269	1.749
IV) (Dividendi)	0	0
V) (Plusvalenze) / minusvalenze da cessioni	0	0
1) Utile (perdita) dell'esercizio prima d'imposte sul reddito, interessi, dividendi e plus/minusvalenze	11.911	16.341
<i>2) Rettifiche per elementi non monetari</i>		
I) Accantonamento ai Fondi:	0	0
- accant. Fondi Quiescenza e TFR	0	0
- accant. Fondi Rischi	0	0
II) Ammortamento delle immobilizzazioni:	0	0
- ammortam. Immobilizzazioni immateriali	0	0
- ammortam. Immobilizzazioni materiali	0	0
III) Svalutazioni / (Rivalutazioni):	0	0
- Svalutazione di immobilizzazioni immateriali	0	0
- (Rivalutazioni di immobilizzazioni immateriali)	0	0

 RENDICONTO FINANZIARIO Automobile Club Vibo Valentia	Consuntivo 2025	Consuntivo 2024
- Svalutazione di immobilizzazioni materiali	0	0
- (Rivalutazioni di immobilizzazioni materiali)	0	0
- Svalutazione di partecipazioni	0	0
- (Rivalutazioni di partecipazioni)	0	0
- Svalutazione di attività finanziare non immobilizzate	0	0
- (Rivalutazioni di attività finanziare non immobilizzate)	0	0
IV) Altre rettifiche per elementi non monetari	0	0
Totale rettifiche elementi non monetari	0	0
2) Flusso finanziario prima delle variazioni del CCN	11.911	16.341
3) Variazioni del capitale circolante netto		
I) Decremento / (incremento) delle rimanenze	0	0
II) Decremento / (incremento) dei crediti vs clienti	2.537	34.258
III) Decremento / (incremento) crediti vs soc. controllate	0	0
IV) Decremento / (incremento) altri crediti	-469	25.242
V) Decremento / (incremento) ratei e risconti attivi	-5.307	-9.386
VI) Incremento / (decremento) debiti vs fornitori	7.194	-80.780
VII) Incremento / (decremento) debiti vs soc. controllate	0	0
VIII) Incremento / (decremento) altri debiti	-5.331	4.907
IX) Incremento / (decremento) ratei e risconti passivi	-6.086	19.498

 RENDICONTO FINANZIARIO	Consuntivo 2025	Consuntivo 2024
X) Altre variazioni del capitale circolante netto	1.120	-468
Totale variazioni del CCN	-6.342	-6.729
3) Flusso finanziario dopo le variazioni del CCN	5.569	9.612
4) Altre rettifiche		
I) Interessi incassati / (pagati)	-1.269	-1.332
II) (Imposte sul reddito pagate)	-260	-1.427
III) Dividendi incassati	0	0
IV) Utilizzo dei fondi	0	-5.000
- utilizzo Fondi Quiescenza e TFR	0	0
- utilizzo Fondi Rischi	0	-5.000
V) Altri incassi / (pagamenti)	0	0
Totale Altre rettifiche	-1.529	-7.759
(A) Flusso finanziario dell'attività operativa	4.040	1.853
B) FLUSSI FINANZIARI DERIVANTI DALL'ATTIVITA' DI INVESTIMENTO		
I) (Incremento) / decremento Immobilizzazioni immateriali	0	0
Immobilizzazioni immateriali nette Iniziali	0	0
Immobilizzazioni immateriali nette Finali	0	0
(ammortamenti immobilizzazioni immateriali)	0	0
Rivalutazioni/(Svalutazioni immobilizzazioni immateriali)	0	0

 RENDICONTO FINANZIARIO	Consuntivo 2025	Consuntivo 2024
Plusvalenze / (minusvalenze)	0	0
II) (Incremento) / decremento Immobilizzazioni materiali	0	0
Immobilizzazioni materiali nette Iniziali	0	0
Immobilizzazioni materiali nette Finali	0	0
(ammortamenti immobilizzazioni materiali)	0	0
Rivalutazioni/(Svalutazioni immobilizzazioni materiali)	0	0
Plusvalenze / (minusvalenze)	0	0
III) Immobilizzazioni finanziarie	0	0
Immobilizzazioni finanziarie nette Iniziali	0	0
Immobilizzazioni finanziarie nette Finali	0	0
(svalutazioni) / Rivalutazioni delle partecipazioni	0	0
Plusvalenze / (minusvalenze)	0	0
IV) Attività finanziarie non immobilizzate	0	0
Attività finanziarie non immobilizzate nette Iniziali	0	0
Attività finanziarie non immobilizzate nette Finali	0	0
(svalutazioni) / Rivalutazioni delle attività non immobilizzate	0	0
Plusvalenze / (minusvalenze)	0	0
(B) Flussi finanziari dell'attività di investimento	0	0
C) FLUSSI FINANZIARI DERIVANTI DALL'ATTIVITA' DI FINANZIAMENTO		

 RENDICONTO FINANZIARIO	Consuntivo 2025	Consuntivo 2024
I) Mezzi di terzi	0	0
Incremento / (decremento) debiti vs Banche	0	0
Accensione (Rimborso) finanziamenti	0	0
II) Incremento / (decremento) mezzi propri	0	0
(C) Flussi finanziari derivanti dell'attività di finanziamento	0	0
D) INCREMENTO (DECREMENTO) DISPONIBILITA' LIQUIDE (A+B+C)	4.040	1.853
I)Disponibilità liquide all'inizio dell'esercizio	13.551	11.698
II)Disponibilità liquide alla fine dell'esercizio	17.591	13.551
variazione delle disponibilità liquide	4.040	1.853