




AUTOMOBILE CLUB VERCELLI

 CONTO ECONOMICO	Consuntivo Esercizio 2013 (A)	Consuntivo Esercizio 2012 (B)
A - VALORE DELLA PRODUZIONE		
1) Ricavi delle vendite e delle prestazioni	687.202	688.107
2) Variazione rimanenze prodotti in corso di lavor., semilavorati e finiti	0	0
3) Variazione dei lavori in corso su ordinazione	0	0
4) Incrementi di immobilizzazioni per lavori interni	0	0
5) Altri ricavi e proventi	146.353	142.388
TOTALE VALORE DELLA PRODUZIONE (A)	833.555	830.495
B - COSTI DELLA PRODUZIONE		
6) Acquisti materie prime, sussidiarie, di consumo e di merci	3.460	3.306
7) Spese per prestazioni di servizi	421.547	583.222
8) Spese per godimento di beni di terzi	8.160	9.436
9) Costi del personale	134.365	136.213
10) Ammortamenti e svalutazioni	22.818	22.937
11) Variazioni rimanenze materie prime, sussid., di consumo e merci	0	0
12) Accantonamenti per rischi	10.600	0
13) Altri accantonamenti	0	5.288
14) Oneri diversi di gestione	200.779	37.610
TOTALE COSTI DELLA PRODUZIONE (B)	801.729	798.012
DIFFERENZA FRA VALORE E COSTI DELLA PRODUZIONE (A-B)	31.826	32.483
C - PROVENTI E ONERI FINANZIARI		
15) Proventi da partecipazioni	9.023	5.474
16) Altri proventi finanziari	9.872	7.338
17) Interessi e altri oneri finanziari:	992	1.748
17)- bis Utili e perdite su cambi	0	0
TOTALE PROVENTI E ONERI FINANZIARI (15+16-17+/-17bis)	17.903	11.064

AUTOMOBILE CLUB VERCELLI

 CONTO ECONOMICO	Consuntivo Esercizio 2013 (A)	Consuntivo Esercizio 2012 (B)
D - RETTIFICHE DI VALORE DI ATTIVITA' FINANZIARIE		
18) Rivalutazioni	0	0
19) Svalutazioni	0	0
TOTALE RETTIFICHE DI VALORE DI ATTIVITA' FINANZIARIE (18-19)	0	0
E - PROVENTI E ONERI STRAORDINARI		
20) Proventi Straordinari	12.310	566
21) Oneri Straordinari	0	84
TOTALE PROVENTI E ONERI STRAORDINARI (20-21)	12.310	482
RISULTATO PRIMA DELLE IMPOSTE (A-B+/-C+/-D+/-E)	62.039	44.029
22) Imposte sul reddito dell'esercizio	14.241	24.131
UTILE D'ESERCIZIO	47.798	19.898

AUTOMOBILE CLUB VERCELLI

 STATO PATRIMONIALE	Consuntivo Esercizio 2013	Consuntivo Esercizio 2012
SPA - ATTIVO		
SPA.B - IMMOBILIZZAZIONI		
<i>SPA.B_I - Immobilizzazioni Immateriali</i>		
01) Costi di impianto e di ampliamento	0	0
02) Costi di ricerca, di sviluppo e di pubblicità	0	0
03) Diritti brevetto ind.le e utilizz. opere dell'ingegno	673	1.326
04) Concessioni, licenze, marchi e diritti simili	0	0
05) Avviamento	0	0
06) Immobilizzazioni in corso ed acconti	0	0
07) Altre	0	0
Totale SPA.B_I - Immobilizzazioni Immateriali	673	1.326
<i>SPA.B_II - Immobilizzazioni Materiali</i>		
01) Terreni e fabbricati	492.909	507.806
02) Impianti e macchinario	0	6.722
03) Attrezzature industriali e commerciali	4.967	0
04) Altri beni	11.624	9.497
05) Immobilizzazioni in corso ed acconti	0	0
Totale SPA.B_II - Immobilizzazioni Materiali	509.500	524.025
<i>SPA.B_III - Immobilizzazioni Finanziarie</i>		
01) Partecipazioni in:	14.842	14.842
a. imprese controllate	0	0
b. imprese collegate	14.842	14.842
c. altre imprese	0	0
02) Crediti:	42.585	38.065
a. verso imprese controllate	0	0
b. verso imprese collegate	0	0
c. verso controllanti	0	0
d. verso altri	42.585	38.065
03) Altri titoli	199.335	915
Totale SPA.B_III - Immobilizzazioni Finanziarie	256.762	53.822
Totale SPA.B - IMMOBILIZZAZIONI	766.935	579.173
SPA.C - ATTIVO CIRCOLANTE		
<i>SPA.C_I - Rimanenze</i>		
01) Materie prime, sussidiarie e di consumo	122	122
02) Prodotti in corso di lavorazione e semilavorati	0	0
04) Prodotti finiti e merci	0	0

05) Acconti	0	0
Totale SPA.C_I - Rimanenze	122	122
SPA.C_II - Crediti		
01) verso clienti	57.563	78.562
02) verso imprese controllate	0	0
03) verso imprese collegate	0	0
04-bis) crediti tributari	34.318	23.893
04-ter) imposte anticipate	0	0
05) verso altri	61.097	67.169
Totale SPA.C_II - Crediti	152.978	169.624
SPA.C_III - Attività Finanziarie		
01) Partecipazioni in imprese controllate	0	0
02) Partecipazioni in imprese collegate	0	0
04) Altre partecipazioni	0	0
06) Altri titoli	0	0
Totale SPA.C_III - Attività Finanziarie	0	0
SPA.C_IV - Disponibilità Liquide		
01) Depositi bancari e postali	605.441	702.493
02) Assegni	0	0
03) Denaro e valori in cassa	3.750	3.750
Totale SPA.C_IV - Disponibilità Liquide	609.191	706.243
Totale SPA.C - ATTIVO CIRCOLANTE	762.291	875.989
SPA.D - RATEI E RISCONTI		
a) Ratei Attivi	0	0
b) Risconti Attivi	82.272	74.984
Totale SPA.D - RATEI E RISCONTI	82.272	74.984
Totale SPA - ATTIVO	1.611.498	1.530.146
SPP - PASSIVO		
SPP.A - PATRIMONIO NETTO		
I) Riserve	6.062	6.062
II) Utili (perdite) portati a nuovo	1.017.860	997.960
III) Utile (perdita) dell'esercizio	47.798	19.898
Totale SPP.A - PATRIMONIO NETTO	1.071.720	1.023.920
SPP.B - FONDI PER RISCHI ED ONERI		
01) Per trattamento di quiescenza e obblighi simili	0	0
02) Per imposte	0	0
03) Per rinnovi contrattuali	0	0
04) Altri fondi	15.888	0
Totale SPP.B - FONDI PER RISCHI ED ONERI	15.888	0
SPP.C - TRATTAMENTO DI FINE RAPPORTO DI LAVORO	129.972	123.912
SPP.D - DEBITI		
04) Debiti verso banche	0	0

05) Debiti verso altri finanziatori	0	0
06) Acconti	0	0
07) Debiti verso fornitori	179.912	187.819
08) Debiti rappresentati da titoli di credito	0	0
09) Debiti verso imprese controllate	0	0
10) Debiti verso imprese collegate	0	0
11) Debiti verso controllanti	0	0
12) Debiti tributari	10.408	10.087
13) Debiti verso istituti di previdenza e di sicurezza sociale	6.093	4.798
14) Altri Debiti	60.779	52.452
Totale SPP.D - DEBITI	257.192	255.156
SPP.E - RATEI E RISCOINTI		
a) Ratei Passivi	0	0
b) Riscconti Passivi	136.726	127.158
Totale SPP.E - RATEI E RISCOINTI	136.726	127.158
Totale SPP - PASSIVO	1.611.498	1.530.146
SPCO - CONTI D'ORDINE		
01) Rischi assunti	0	0
02) Impegni Assunti	0	0
03) Beni di terzi presso l'Ente	0	0
Totale SPCO - CONTI D'ORDINE	0	0