




BUDGET ECONOMICO PLURIENNALE

 BUDGET ECONOMICO PLURIENNALE	Budget esercizio 2014		Budget esercizio 2015		Budget esercizio 2016	
	Parziali	Totali	Parziali	Totali	Parziali	Totali
A - VALORE DELLA PRODUZIONE						
1) Ricavi e proventi per l'attività istituzionale		301.400		301.300		301.300
a) contributi ordinari dello stato	0		0		0	
b) corrispettivi da contratto di servizi	0		0		0	
b.1) con lo Stato	0		0		0	
b.2) con le Regioni	0		0		0	
b.3) con altri enti pubblici	0		0		0	
b.4) con l'Unione Europea	0		0		0	
c) contributi in conto esercizio	0		0		0	
c.1) contributi dallo Stato	0		0		0	
c.2) contributi da Regioni	0		0		0	
c.3) contributi da altri enti pubblici	0		0		0	
c.4) contributi dall'Unione Europea	0		0		0	
d) contributi da privati	0		0		0	
e) proventi fiscali e parafiscali	0		0		0	
f) ricavi per cessione di prodotti e prestazioni di servizi	301.400		301.300		301.300	
2) Variazione rimanenze prodotti in corso di lavor., semilavorati e finiti	0		0		0	
3) Variazione dei lavori in corso su ordinazione	0		0		0	
4) Incrementi di immobili per lavori interni	0		0		0	
5) Altri ricavi e proventi		135.600		140.000		140.000
a) quota contributi in conto capitale imputata all'esercizio	0		0		0	
b) altri ricavi e proventi	135.600		140.000		140.000	
TOTALE VALORE DELLA PRODUZIONE (A)		437.000		441.300		441.300
B - COSTI DELLA PRODUZIONE						
6) Per materie prime, sussidiarie, di consumo e di merci		1.200		1.200		1.200
7) Per servizi		106.765		108.750		108.000
a) erogazione di servizi istituzionali	67.940		69.800		69.800	
b) acquisizione di servizi	29.660		29.900		29.150	
c) consulenze, collaborazioni, altre prestazioni lavoro	550		500		500	
d) compensi ad organi di amministrazione e di controllo	8.615		8.550		8.550	
8) Per godimento di beni di terzi		57.300		42.300		42.300
9) Per il personale		105.500		105.500		105.500
a) salari e stipendi	66.500		66.500		66.500	

BUDGET ECONOMICO PLURIENNALE

 BUDGET ECONOMICO PLURIENNALE	Budget esercizio 2014		Budget esercizio 2015		Budget esercizio 2016	
	Parziali	Totali	Parziali	Totali	Parziali	Totali
<i>b) oneri sociali</i>	20.000		20.000		20.000	
<i>c) trattamento di fine rapporto</i>	5.500		5.500		5.500	
<i>d) trattamento di quiescenza e simili</i>	0		0		0	
<i>e) altri costi</i>	13.500		13.500		1.350	
10) Ammortamenti e svalutazioni		1.945		3.695		3.665
<i>a) ammortamento delle immobilizzazioni immateriali</i>	0		1.700		1.685	
<i>b) ammortamento delle immobilizzazioni materiali</i>	1.945		1.995		1.980	
<i>c) altre svalutazioni delle immobilizzazioni</i>	0		0		0	
<i>d) svalutazioni dei crediti compresi nell'attivo circolante e delle disponibilità liquide</i>	0		0		0	
11) Variazioni rimanenze materie prime, sussidiarie, di consumo e merci		0		0		0
12) Accantonamenti per rischi		0		0		0
13) Altri accantonamenti		0		0		0
14) Oneri diversi di gestione		125.250		131.250		131.250
<i>a) oneri per provvedimenti di contenimento della spesa pubblica</i>	0		0		0	
<i>b) altri oneri diversi di gestione</i>	125.250		131.250		131.250	
TOTALE COSTI DELLA PRODUZIONE (B)		397.960		392.695		391.915
DIFFERENZA FRA VALORE E COSTI DELLA PRODUZIONE (A-B)		39.040		48.605		49.385
C - PROVENTI E ONERI FINANZIARI						
15) Proventi da partecipazioni , con separata indicazione di quelli relativi ad imprese controllate e collegate		0		0		0
16) Altri proventi finanziari		1.000		1.000		1.000
<i>a) da crediti iscritti nelle immobilizzazioni, con separata indicazione di quelli da imprese controllate e collegate e di quelli da controllanti</i>	0		0		0	
<i>b) da titoli iscritti nelle immobilizzazioni che non costituiscono partecipazioni</i>	1.000		1.000		1.000	
<i>c) da titoli iscritti nell'attivo circolante che non costituiscono partecipazioni</i>	0		0		0	
<i>d) proventi diversi dai precedenti, con separata indicazione di quelli da imprese controllate e collegate e di quelli da controllanti</i>	0		0		0	
17) Interessi e altri oneri finanziari:		11.507		6.383		4.000
<i>a) interessi passivi</i>	11.507		6.383		0	
<i>b) oneri per la copertura perdite di imprese controllate e collegate</i>	0		0		0	
<i>c) altri interessi e oneri finanziari</i>	0		0		0	
17- bis) Utili e perdite su cambi		0		0		0

BUDGET ECONOMICO PLURIENNALE

 BUDGET ECONOMICO PLURIENNALE	Budget esercizio 2014		Budget esercizio 2015		Budget esercizio 2016	
	Parziali	Totali	Parziali	Totali	Parziali	Totali
TOTALE PROVENTI E ONERI FINANZIARI (15+16-17+/-17bis)		-10.507		-5.383		-3.000
D - RETTIFICHE DI VALORE DI ATTIVITA' FINANZIARIE						
18) Rivalutazioni		0		0		0
<i>a) di partecipazioni</i>	0		0		0	
<i>b) di immobilizzazioni finanziarie che non costituiscono partecipazioni</i>	0		0		0	
<i>c) di titoli iscritti nell'attivo circolante che non costituiscono partecipazioni</i>	0		0		0	
19) Svalutazioni		0		0		0
<i>a) di partecipazioni</i>	0		0		0	
<i>b) di immobilizzazioni finanziarie che non costituiscono partecipazioni</i>	0		0		0	
<i>c) di titoli iscritti nell'attivo circolante che non costituiscono partecipazioni</i>	0		0		0	
TOTALE DELLE RETTIFICHE DI VALORE (18-19)		0		0		0
E - PROVENTI E ONERI STRAORDINARI						
20) Proventi con separata indicazione delle plusvalenze da alienazioni i cui ricavi non sono iscrivibili al n. 5)		0		0		0
21) Oneri, con separata indicazione delle minusvalenze da alienazioni i cui effetti contabili non sono iscrivibili al n. 14) e delle imposte relative ad esercizi precedenti		12.152		8.267		0
TOTALE DELLE PARTITE STRAORDINARIE (20-21)		-12.152		-8.267		0
RISULTATO PRIMA DELLE IMPOSTE (A-B+/-C+/-D+/-E)		16.381		34.955		46.385
Imposte dell'esercizio, correnti, differite e anticipate		7.320		7.320		7.320
AVANZO (DISAVANZO) ECONOMICO DELL'ESERCIZIO		9.061		27.635		39.065