




 <b>STATO PATRIMONIALE</b>	<b>Consuntivo Esercizio 2021</b>	<b>Consuntivo Esercizio 2020</b>
<b>SPA - ATTIVO</b>		
<b>SPA.B - IMMOBILIZZAZIONI</b>		
<b>SPA.B_I - Immobilizzazioni Immateriali</b>		
01) Costi di impianto e di ampliamento	0	0
02) Costi di sviluppo	0	0
03) Diritti brevetto ind.le e utilizz. opere dell'ingegno	0	0
04) Concessioni, licenze, marchi e diritti simili	0	0
05) Avviamento	0	0
06) Immobilizzazioni in corso ed acconti	0	0
07) Altre immobilizzazioni	0	0
<b>Totale SPA.B_I - Immobilizzazioni Immateriali</b>	<b>0</b>	<b>0</b>
<b>SPA.B_II - Immobilizzazioni Materiali</b>		
01) Terreni e fabbricati	6.920	7.516
02) Impianti e macchinario	0	0
03) Attrezzature industriali e commerciali	0	0
04) Altri beni	17.727	18.772
05) Immobilizzazioni in corso ed acconti	0	0
<b>Totale SPA.B_II - Immobilizzazioni Materiali</b>	<b>24.647</b>	<b>26.288</b>
<b>SPA.B_III - Immobilizzazioni Finanziarie</b>		
01) Partecipazioni in:	12.911	12.911
a. imprese controllate	10.329	10.329
b. imprese collegate	2.582	2.582
d-bis. altre imprese	0	0
02) Crediti:	60.189	58.189
a. verso imprese controllate	0	0
- entro 12 mesi	0	0
- oltre 12 mesi	0	0
b. verso imprese collegate	0	0
c. verso controllanti	0	0
d-bis. verso altri	60.189	58.189
- entro 12 mesi	0	0
- oltre 12 mesi	60.189	58.189
03) Altri titoli	1.155	1.155
<b>Totale SPA.B_III - Immobilizzazioni Finanziarie</b>	<b>74.255</b>	<b>72.255</b>
<b>Totale SPA.B - IMMOBILIZZAZIONI</b>	<b>98.902</b>	<b>98.543</b>
<b>SPA.C - ATTIVO CIRCOLANTE</b>		
<b>SPA.C_I - Rimanenze</b>		
01) Materie prime, sussidiarie e di consumo	0	0

 <b>STATO PATRIMONIALE</b>	<b>Consuntivo Esercizio 2021</b>	<b>Consuntivo Esercizio 2020</b>
02) Prodotti in corso di lavorazione e semilavorati	0	0
04) Prodotti finiti e merci	0	0
05) Acconti	0	0
<b>Totale SPA.C_I - Rimanenze</b>	<b>0</b>	<b>0</b>
<b>SPA.C_II - Crediti</b>		
01) verso clienti	88.796	108.007
- entro 12 mesi	88.796	108.007
- oltre 12 mesi	0	0
02) verso imprese controllate	0	0
- entro 12 mesi	0	0
- oltre 12 mesi	0	0
03) verso imprese collegate	0	0
04) verso controllanti	0	0
05-bis) crediti tributari	20.973	21.311
- entro 12 mesi	20.973	21.311
- oltre 12 mesi	0	0
05-ter) imposte anticipate	0	0
05-quater) verso altri	1.400	1.400
- entro 12 mesi	1.400	1.400
- oltre 12 mesi	0	0
<b>Totale SPA.C_II - Crediti</b>	<b>111.169</b>	<b>130.718</b>
<b>SPA.C_III - Attività Finanziarie</b>		
01) Partecipazioni in imprese controllate	0	0
02) Partecipazioni in imprese collegate	0	0
04) Altre partecipazioni	0	0
06) Altri titoli	0	0
<b>Totale SPA.C_III - Attività Finanziarie</b>	<b>0</b>	<b>0</b>
<b>SPA.C_IV - Disponibilità Liquide</b>		
01) Depositi bancari e postali	130.844	83.982
02) Assegni	0	0
03) Denaro e valori in cassa	21.794	19.286
<b>Totale SPA.C_IV - Disponibilità Liquide</b>	<b>152.638</b>	<b>103.268</b>
<b>Totale SPA.C - ATTIVO CIRCOLANTE</b>	<b>263.807</b>	<b>233.986</b>
<b>SPA.D - RATEI E RISCONTI</b>		
a) Ratei Attivi	0	0
b) Risconti Attivi	58.245	52.623
<b>Totale SPA.D - RATEI E RISCONTI</b>	<b>58.245</b>	<b>52.623</b>
<b>Totale SPA - ATTIVO</b>	<b>420.954</b>	<b>385.152</b>

 <b>STATO PATRIMONIALE</b>	<b>Consuntivo Esercizio 2021</b>	<b>Consuntivo Esercizio 2020</b>
<b>SPP - PASSIVO</b>		
<b>SPP.A - PATRIMONIO NETTO</b>		
VI) Altre riserve distintamente indicate	15.331	15.331
VIII) Utili (perdite) portati a nuovo	86.044	38.790
IX) Utile (perdita) dell'esercizio	45.520	47.253
<b>Totale SPP.A - PATRIMONIO NETTO</b>	<b>146.895</b>	<b>101.374</b>
<b>SPP.B - FONDI PER RISCHI ED ONERI</b>		
01) Per trattamento di quiescenza e obblighi simili	0	0
02) Per imposte	0	0
03) Per rinnovi contrattuali	0	0
04) Altri fondi	0	0
<b>Totale SPP.B - FONDI PER RISCHI ED ONERI</b>	<b>0</b>	<b>0</b>
<b>SPP.C - TRATTAMENTO DI FINE RAPPORTO DI LAVORO SUBORDINATO</b>	<b>62.584</b>	<b>91.168</b>
<b>SPP.D - DEBITI</b>		
04) Debiti verso banche	0	0
- entro 12 mesi	0	0
- oltre 12 mesi	0	0
05) Debiti verso altri finanziatori	0	0
- entro 12 mesi	0	0
- oltre 12 mesi	0	0
06) Acconti	1.119	0
- entro 12 mesi	1.119	0
- oltre 12 mesi	0	0
07) Debiti verso fornitori	47.844	44.790
- entro 12 mesi	47.844	44.790
- oltre 12 mesi	0	0
08) Debiti rappresentati da titoli di credito	0	0
09) Debiti verso imprese controllate	0	5.082
- entro 12 mesi	0	5.082
- oltre 12 mesi	0	0
10) Debiti verso imprese collegate	0	0
11) Debiti verso controllanti	0	0
12) Debiti tributari	15.052	19.556
- entro 12 mesi	15.052	19.556
- oltre 12 mesi	0	0
13) Debiti verso istituti di previdenza e di sicurezza sociale	171	171
- entro 12 mesi	171	171
- oltre 12 mesi	0	0

 <b>STATO PATRIMONIALE</b>	<b>Consuntivo Esercizio 2021</b>	<b>Consuntivo Esercizio 2020</b>
14) Altri Debiti	37.670	20.876
- entro 12 mesi	37.670	20.876
- oltre 12 mesi	0	0
<b>Totale SPP.D - DEBITI</b>	<b>101.856</b>	<b>90.475</b>
<b>SPP.E - RATEI E RISCONTI</b>		
a) Ratei Passivi	0	0
b) Risconti Passivi	109.619	102.135
<b>Totale SPP.E - RATEI E RISCONTI</b>	<b>109.619</b>	<b>102.135</b>
<b>Totale SPP - PASSIVO</b>	<b>420.954</b>	<b>385.152</b>