




AUTOMOBILE CLUB

	Allegato 1 - BUDGET ECONOMICO			
	Consuntivo Esercizio 2015 (A)	Budget Definitivo Esercizio 2016 (B)	Budget Esercizio 2017 (C)	Differenza (D)= (C) - (B)
A - VALORE DELLA PRODUZIONE				
1) Ricavi delle vendite e delle prestazioni	444.256	453.500	463.500	10.000
2) Variazione rimanenze prodotti in corso di lavor., semilavorati e finiti	0	0	0	0
3) Variazione dei lavori in corso su ordinazione	0	0	0	0
4) Incrementi di immobilizzazioni per lavori interni	0	0	0	0
5) Altri ricavi e proventi	211.924	214.300	159.300	-55.000
TOTALE VALORE DELLA PRODUZIONE (A)	656.180	667.800	622.800	-45.000
B - COSTI DELLA PRODUZIONE				
6) Acquisti materie prime, sussidiarie, di consumo e di merci	5.173	6.000	6.000	0
7) Spese per prestazioni di servizi	172.135	178.200	195.400	17.200
8) Spese per godimento di beni di terzi	27.797	31.500	29.500	-2.000
9) Costi del personale:	148.115	156.000	112.000	-44.000
10) Ammortamenti e svalutazioni:	4.857	6.000	6.000	0
11) Variazioni rimanenze materie prime, sussid., di consumo e merci	0	0	0	0
12) Accantonamenti per rischi	0	0	0	0
13) Altri accantonamenti	0	0	0	0
14) Oneri diversi di gestione	224.118	229.500	229.500	0
TOTALE COSTI DELLA PRODUZIONE (B)	582.195	607.200	578.400	-28.800
DIFFERENZA FRA VALORE E COSTI DELLA PRODUZIONE (A-B)	73.985	60.600	44.400	-16.200
C - PROVENTI E ONERI FINANZIARI				
15) Proventi da partecipazioni	0	1.000	1.000	0
16) Altri proventi finanziari:	0	500	500	0
17) Interessi e altri oneri finanziari	776	2.500	2.900	400
17)- bis Utili e perdite su cambi	0	0	0	0
TOTALE PROVENTI E ONERI FINANZIARI (15+16-17+/-17-bis)	-776	-1.000	-1.400	-400
D - RETTIFICHE DI VALORE DI ATTIVITA' E PASSIVITA' FINANZIARIE				
18) Rivalutazioni	0	0	0	0
19) Svalutazioni	0	0	0	0
TOTALE RETTIFICHE DI VALORE DI ATTIVITA' E PASSIVITA' FINANZIARIE (18-19)	0	0	0	0

AUTOMOBILE CLUB

 Allegato 1 - BUDGET ECONOMICO	Consuntivo Esercizio 2015 (A)	Budget Definitivo Esercizio 2016 (B)	Budget Esercizio 2017 (C)	Differenza (D)= (C) - (B)
RISULTATO PRIMA DELLE IMPOSTE (A - B ± C ± D)	73.209	59.600	43.000	-16.600
20) Imposte sul reddito dell'esercizio, correnti, differite e anticipate	15.074	11.000	10.000	-1.000
UTILE(PERDITA) DI ESERCIZIO	58.135	48.600	33.000	-15.600

AUTOMOBILE CLUB

	Allegato 2 - BUDGET DEGLI INVESTIMENTI/DISSIONI	Budget Esercizio 2017
IMMOBILIZZAZIONI IMMATERIALI		
Software - <i>investimenti</i>		0
Software - <i>dismissioni</i>		0
Altre Immobilizzazioni immateriali - <i>investimenti</i>		0
Altre Immobilizzazioni immateriali - <i>dismissioni</i>		0
TOTALE IMMOBILIZZAZIONI IMMATERIALI		0
IMMOBILIZZAZIONI MATERIALI		
Immobil - <i>investimenti</i>		0
Immobil - <i>dismissioni</i>		0
Altre Immobilizzazioni materiali - <i>investimenti</i>		9.000
Altre Immobilizzazioni materiali - <i>dismissioni</i>		0
TOTALE IMMOBILIZZAZIONI MATERIALI		9.000
IMMOBILIZZAZIONI FINANZIARIE		
Partecipazioni - <i>investimenti</i>		0
Partecipazioni - <i>dismissioni</i>		0
Titoli - <i>investimenti</i>		0
Titoli - <i>dismissioni</i>		0
TOTALE IMMOBILIZZAZIONI FINANZIARIE		0
TOTALE IMMOBILIZZAZIONI		9.000

AUTOMOBILE CLUB

	Allegato 3 - BUDGET DI TESORERIA	Budget Esercizio 2017
SALDO FINALE PRESUNTO DI TESORERIA AL 31/12/2016		90.000
FLUSSI DI TESORERIA IN ENTRATA:		
Entrate da gestione economica		562.000
Entrate da dismissioni		0
Entrate da gestione finanziaria		6.800.000
TOTALE FLUSSI IN ENTRATA ESERCIZIO 2017		7.362.000
FLUSSI DI TESORERIA IN USCITA:		
Uscite da gestione economica		521.000
Uscite da investimenti		9.000
Uscite da gestione finanziaria		6.870.000
TOTALE FLUSSI IN USCITA ESERCIZIO 2017		7.400.000
SALDO FINALE PRESUNTO DI TESORERIA AL 31/12/2017		52.000