




|  Automobile Club Teramo | Consuntivo Esercizio 2015 (A) | Consuntivo Esercizio 2014 (B) |
|---|-------------------------------------|-------------------------------------|
| CONTO ECONOMICO | | |
| A - VALORE DELLA PRODUZIONE | | |
| 1) Ricavi delle vendite e delle prestazioni | 686.912 | 694.689 |
| 2) Variazione rimanenze prodotti in corso di lavor., semilavorati e finiti | 0 | 0 |
| 3) Variazione dei lavori in corso su ordinazione | 0 | 0 |
| 4) Incrementi di immobilizzazioni per lavori interni | 0 | 0 |
| 5) Altri ricavi e proventi | 193.450 | 214.709 |
| TOTALE VALORE DELLA PRODUZIONE (A) | 880.362 | 909.398 |
| B - COSTI DELLA PRODUZIONE | | |
| 6) Acquisti materie prime, sussidiarie, di consumo e di merci | 1.762 | 3.385 |
| 7) Spese per prestazioni di servizi | 289.795 | 331.360 |
| 8) Spese per godimento di beni di terzi | 7.230 | 10.769 |
| 9) Costi del personale | 121.396 | 93.177 |
| 10) Ammortamenti e svalutazioni | 54.699 | 65.303 |
| 11) Variazioni rimanenze materie prime, sussid., di consumo e merci | 660 | -660 |
| 12) Accantonamenti per rischi | 0 | 0 |
| 13) Altri accantonamenti | 0 | 0 |
| 14) Oneri diversi di gestione | 295.138 | 357.756 |
| TOTALE COSTI DELLA PRODUZIONE (B) | 770.680 | 861.090 |
| DIFFERENZA FRA VALORE E COSTI DELLA PRODUZIONE (A-B) | 109.682 | 48.308 |
| C - PROVENTI E ONERI FINANZIARI | | |
| 15) Proventi da partecipazioni | 0 | 0 |
| 16) Altri proventi finanziari | 6 | 260 |
| 17) Interessi e altri oneri finanziari: | 274 | 462 |
| 17)- bis Utili e perdite su cambi | 0 | 0 |
| TOTALE PROVENTI E ONERI FINANZIARI (15+16-17+/-17bis) | -268 | -202 |

|  Automobile Club Teramo | Consuntivo Esercizio 2015 (A) | Consuntivo Esercizio 2014 (B) |
|---|-------------------------------------|-------------------------------------|
| CONTO ECONOMICO D - RETTIFICHE DI VALORE DI ATTIVITA' FINANZIARIE 18) Rivalutazioni 19) Svalutazioni | 0 0 | 0 0 |
| TOTALE RETTIFICHE DI VALORE DI ATTIVITA' FINANZIARIE (18-19) | 0 | 0 |
| E - PROVENTI E ONERI STRAORDINARI 20) Proventi Straordinari 21) Oneri Straordinari | 0 49.265 | 5.202 0 |
| TOTALE PROVENTI E ONERI STRAORDINARI (20-21) | -49.265 | 5.202 |
| RISULTATO PRIMA DELLE IMPOSTE (A-B+/-C+/-D+/-E) | 60.149 | 53.308 |
| 22) Imposte sul reddito dell'esercizio | 49.686 | 41.696 |
| UTILE D'ESERCIZIO | 10.463 | 11.612 |



IL PRESIDENTE

Avv. Vincenzo Di Gialluca