




AUTOMOBILE CLUB TARANTO

STATO PATRIMONIALE

ANNO 2017



STATO PATRIMONIALE

Consuntivo
Esercizio 2017Consuntivo
Esercizio 2016

SPA - ATTIVO

SPA.B - IMMOBILIZZAZIONI

SPA.B_I - Immobilizzazioni Immateriali

01) Costi di impianto e di ampliamento	0	0
02) Costi di sviluppo	0	0
03) Diritti brevetto ind.le e utilizz. opere dell'ingegno	0	0
04) Concessioni, licenze, marchi e diritti simili	0	0
05) Avviamento	0	0
06) Immobilizzazioni in corso ed acconti	0	0
07) Altre	15.840	15.258
Totale SPA.B_I - Immobilizzazioni Immateriali	15.840	15.258

SPA.B_II - Immobilizzazioni Materiali

01) Terreni e fabbricati	173.593	35.408
02) Impianti e macchinario	2.853	2.853
03) Attrezzature industriali e commerciali	0	0
04) Altri beni	45.189	28.470
05) Immobilizzazioni in corso ed acconti	0	0
Totale SPA.B_II - Immobilizzazioni Materiali	221.635	66.731

SPA.B_III - Immobilizzazioni Finanziarie


01) Partecipazioni in:	155.644	197.726
a. imprese controllate	155.644	197.726
b. imprese collegate	0	0
d-bis. altre imprese	0	0
02) Crediti:	213.817	214.877
a. verso imprese controllate	209.724	210.784
b. verso imprese collegate	0	0
d-bis. verso altri	4.093	4.093
03) Altri titoli	61.572	61.842
Totale SPA.B_III - Immobilizzazioni Finanziarie	431.033	474.445


Totale SPA.B - IMMOBILIZZAZIONI**668.508****556.434**

SPA.C - ATTIVO CIRCOLANTE

SPA.C_I - Rimanenze

01) Materie prime, sussidiarie e di consumo	0	0
02) Prodotti in corso di lavorazione e semilavorati	0	0
04) Prodotti finiti e merci	0	0
05) Acconti	0	0
Totale SPA.C_I - Rimanenze	0	0

 STATO PATRIMONIALE	Consuntivo Esercizio 2017	Consuntivo Esercizio 2016
SPA.C_II - Crediti		
01) verso clienti	424.001	297.181
02) verso imprese controllate	0	0
03) verso imprese collegate	0	0
05-bis) crediti tributari	64.320	89.905
05-ter) imposte anticipate	0	0
05-quater) verso altri	696.784	712.727
Totale SPA.C_II - Crediti	1.185.105	1.099.813
SPA.C_III - Attività Finanziarie		
01) Partecipazioni in imprese controllate	0	0
02) Partecipazioni in imprese collegate	0	0
04) Altre partecipazioni	0	0
06) Altri titoli	0	100.000
Totale SPA.C_III - Attività Finanziarie	0	100.000
SPA.C_IV - Disponibilità Liquide		
01) Depositi bancari e postali	587.681	547.146
02) Assegni	0	0
03) Denaro e valori in cassa	0	0
Totale SPA.C_IV - Disponibilità Liquide	587.681	547.146
Totale SPA.C - ATTIVO CIRCOLANTE	1.772.786	1.746.959
SPA.D - RATEI E RISCONTI		
a) Ratei Attivi	0	0
b) Risconti Attivi	98.884	91.236
Totale SPA.D - RATEI E RISCONTI	98.884	91.236
Totale SPA - ATTIVO	2.540.178	2.394.629
SPP - PASSIVO		
SPP.A - PATRIMONIO NETTO		
VI) Altre riserve distintamente indicate	1.865.678	1.864.925
VIII) Utili (perdite) portati a nuovo	28.494	28.492
IX) Utile (perdita) dell'esercizio	703	753
Totale SPP.A - PATRIMONIO NETTO	1.894.875	1.894.170
SPP.B - FONDI PER RISCHI ED ONERI		
01) Per trattamento di quiescenza e obblighi simili	0	0
02) Per imposte	0	0
03) Per rinnovi contrattuali	0	0
04) Altri	24.481	24.481
Totale SPP.B - FONDI PER RISCHI ED ONERI	24.481	24.481

 STATO PATRIMONIALE	Consuntivo Esercizio 2017	Consuntivo Esercizio 2016
SPP.C - TRATTAMENTO DI FINE RAPPORTO DI LAVORO SUBORDINATO	110.876	131.332
SPP.D - DEBITI		
04) Debiti verso banche	190	190
05) Debiti verso altri finanziatori	0	0
06) Acconti	0	0
07) Debiti verso fornitori	224.534	81.435
08) Debiti rappresentati da titoli di credito	0	0
09) Debiti verso imprese controllate	0	0
10) Debiti verso imprese collegate	0	0
12) Debiti tributari	4.449	6.544
13) Debiti verso istituti di previdenza e di sicurezza sociale	0	0
14) Altri Debiti	180.753	158.971
Totale SPP.D - DEBITI	409.926	247.140
SPP.E - RATEI E RISCOINTI		
a) Ratei Passivi	0	284
b) Risconti Passivi	100.020	97.222
Totale SPP.E - RATEI E RISCOINTI	100.020	97.506
Totale SPP - PASSIVO	2.540.178	2.394.629