





AUTOMOBILE CLUB TARANTO

BUDGET ANNUALE
2017



Allegato 1 - BUDGET ECONOMICO

	Esercizio 2015 (A)	Budget Definitivo Esercizio 2016 (B)	Budget* Esercizio 2017 (C)	Differenza (D) = (C) - (B)
A - VALORE DELLA PRODUZIONE				
1) Ricavi delle vendite e delle prestazioni	297.029	356.000	307.000	-49.000
2) Variazione rimanenze prodotti in corso di lavor., semilavorati e finiti	0	0	0	0
3) Variazione dei lavori in corso su ordinazione	0	0	0	0
4) Incrementi di immobilizzazioni per lavori interni	0	0	0	0
5) Altri ricavi e proventi	865.472	824.000	758.500	-65.500
TOTALE VALORE DELLA PRODUZIONE (A)	1.162.501	1.180.000	1.065.500	-114.500
B - COSTI DELLA PRODUZIONE				
6) Acquisiti materie prime, sussidiarie, di consumo e di merci	0	500	500	0
7) Spese per prestazioni di servizi	701.679	731.510	680.900	-50.610
8) Spese per godimento di beni di terzi	47.973	48.500	49.000	500
9) Costi del personale	62.739	64.500	43.000	-21.500
10) Ammortamenti e svalutazioni	62.769	47.050	20.100	-26.950
11) Variazioni rimanenze materie prime, sussidi., di consumo e merci	0	0	0	0
12) Accantonamenti per rischi	0	0	0	0
13) Altri accantonamenti	0	0	0	0
14) Oneri diversi di gestione	278.192	274.900	250.900	-24.000
TOTALE COSTI DELLA PRODUZIONE (B)	1.153.352	1.166.960	1.044.400	-122.560
DIFFERENZA FRA VALORE E COSTI DELLA PRODUZIONE (A-B)	9.149	13.040	21.100	8.060
C - PROVENTI E ONERI FINANZIARI				
15) Proventi da partecipazioni	0	0	0	0
16) Altri proventi finanziari	743	1.200	1.000	-200
17) Interessi e altri oneri finanziari:	0	0	0	0
17)- bis Utili e perdite su cambi	0	0	0	0
TOTALE PROVENTI E ONERI FINANZIARI (15+16-17+/-17bis)	743	1.200	1.000	-200



Allegato 1 - BUDGET ECONOMICO

	Esercizio 2015 (A)	Budget Definitivo Esercizio 2016 (B)	Budget Esercizio 2017 (C)	Differenza (D) = (C) - (B)
D - RETTIFICHE DI VALORE DI ATTIVITA' E PASSIVITA' FINANZIARIE				
18) Rivalutazioni	0	0	0	0
19) Svalutazioni	0	0	0	0
TOTALE RETTIFICHE DI VALORE DI ATTIVITA' E PASSIVITA' FINANZIARIE (18-19)	0	0	0	0
RISULTATO PRIMA DELLE IMPOSTE (A - B + C + D)	9.892	14.240	22.100	7.860
20) Imposte sul reddito dell'esercizio, correnti, differite e anticipate	8.026	10.000	12.000	2.000
UTILE/PERDITA DELL'ESERCIZIO	1.866	4.240	10.100	5.860

Firma :

.....




AUTOMOBILE CLUB TARANTO

BUDGET DI TESORERIA
2017

Automobile Club Taranto

 BUDGET DI TESORERIA	Budget Esercizio 2017
SALDO FINALE PRESUNTO DI TESORERIA AL 31/12/2016	586.850,00
FLUSSI DI TESORERIA IN ENTRATA	0,00
ENTRATE DA GESTIONE ECONOMICA	975.600,00
ENTRATE DA DISMISSIONI	0,00
ENTRATE DA GESTIONE FINANZIARIA	0,00
TOTALE FLUSSI DI TESORERIA IN ENTRATA 2017	975.600,00
FLUSSI DI TESORERIA IN USCITA	0,00
USCITE DA GESTIONE ECONOMICA	1.015.800,00
USCITE DA INVESTIMENTI	57.000,00
USCITE DA GESTIONE FINANZIARIA	0,00
TOTALE FLUSSI DI TESORERIA IN USCITA 2017	1.072.800,00
SALDO FINALE PRESUNTO AL 31/12/2017	489.650,00



TARANTO

Allegato 6

PIANTA ORGANICA DEL PERSONALE IN SERVIZIO AL 30/09/2015

Personale di ruolo

Area di inquadramento e posizioni economiche	Posti in organico	Posti ricoperti	Posti vacanti
A1		0	
A2		0	
A3		0	
B1		0	
B2		0	
B3		0	
C1		0	
C2		0	
C3		0	
C4	1	0	1
C5		0	