





**AUTOMOBILE CLUB TARANTO**

**BUDGET ANNUALE**  
**2018**



## Allegato 1 - BUDGET ECONOMICO

	Esercizio 2016 (A)	Budget Definitivo Esercizio 2017 (B)	Budget Esercizio 2018 (C)	Differenza (D) = (C) - (B)
<b>A - VALORE DELLA PRODUZIONE</b>				
1) Ricavi delle vendite e delle prestazioni	264.184	309.000	293.000	-16.000
2) Variazione rimanenze prodotti in corso di lavor., semilavorati e finiti	0	0	0	0
3) Variazione dei lavori in corso su ordinazione	0	0	0	0
4) Incrementi di immobilizzazioni per lavori interni	0	0	0	0
5) Altri ricavi e proventi	681.519	778.500	703.000	-75.500
<b>TOTALE VALORE DELLA PRODUZIONE (A)</b>	<b>945.703</b>	<b>1.087.500</b>	<b>996.000</b>	<b>-91.500</b>
<b>B - COSTI DELLA PRODUZIONE</b>				
6) Acquisti materie prime, sussidiarie, di consumo e di merci	0	500	500	0
7) Spese per prestazioni di servizi	561.900	648.900	629.400	-19.500
8) Spese per godimento di beni di terzi	47.505	55.000	53.000	-2.000
9) Costi del personale	83.300	43.000	22.500	-20.500
10) Ammortamenti e svalutazioni	39.427	26.100	22.000	-4.100
11) Variazioni rimanenze materie prime, sussid., di consumo e merci	0	0	0	0
12) Accantonamenti per rischi	0	0	0	0
13) Altri accantonamenti	0	0	0	0
14) Oneri diversi di gestione	203.053	258.900	256.900	-2.000
<b>TOTALE COSTI DELLA PRODUZIONE (B)</b>	<b>935.185</b>	<b>1.032.400</b>	<b>984.300</b>	<b>-48.100</b>
<b>DIFFERENZA FRA VALORE E COSTI DELLA PRODUZIONE (A-B)</b>	<b>10.518</b>	<b>55.100</b>	<b>11.700</b>	<b>-43.400</b>
<b>C - PROVENTI E ONERI FINANZIARI</b>				
15) Proventi da partecipazioni	0	0	0	0
16) Altri proventi finanziari	1.954	1.000	1.600	600
17) Interessi e altri oneri finanziari:	0	0	0	0
17)- bis Utili e perdite su cambi	0	0	0	0
<b>TOTALE PROVENTI E ONERI FINANZIARI (15+16-17+/-17bis)</b>	<b>1.954</b>	<b>1.000</b>	<b>1.600</b>	<b>600</b>



Allegato 1 - BUDGET ECONOMICO

	Esercizio 2016 (A)	Budget Definitivo Esercizio 2017 (B)	Budget Esercizio 2018 (C)	Differenza (D) = (C) - (B)
<b>D - RETTIFICHE DI VALORE DI ATTIVITA' e PASSIVITA' FINANZIARIE</b>				
18) Rivalutazioni	0	0	0	0
19) Svalutazioni	0	42.400	0	-42.400
<b>TOTALE RETTIFICHE DI VALORE DI ATTIVITA' e PASSIVITA'</b>	<b>0</b>	<b>-42.400</b>	<b>0</b>	<b>42.400</b>
<b>RISULTATO PRIMA DELLE IMPOSTE (A-B+/-C+/-D)</b>	<b>12.472</b>	<b>13.700</b>	<b>13.300</b>	<b>-400</b>
20) Imposte sul reddito dell'esercizio correnti, differite e anticipate	11.719	12.000	9.000	-3.000
<b>UTILE/PERDITA DELL'ESERCIZIO</b>	<b>753</b>	<b>1.700</b>	<b>4.300</b>	<b>2.600</b>

Firma :

.....




**AUTOMOBILE CLUB TARANTO**

**BUDGET DI TESORERIA**  
**2018**

## Automobile Club Taranto

 <b>BUDGET DI TESORERIA</b>	Budget Esercizio 2018
<b>SALDO FINALE PRESUNTO DI TESORERIA AL 31/12/2017</b>	<b>490.223,00</b>
<b><i>FLUSSI DI TESORERIA IN ENTRATA</i></b>	<b>0,00</b>
ENTRATE DA GESTIONE ECONOMICA	927.815,00
ENTRATE DA DIMISSIONI	0,00
ENTRATE DA GESTIONE FINANZIARIA	850,00
<b>TOTALE FLUSSI DI TESORERIA IN ENTRATA 2018</b>	<b>928.665,00</b>
<b><i>FLUSSI DI TESORERIA IN USCITA</i></b>	<b>0,00</b>
USCITE DA GESTIONE ECONOMICA	987.650,00
USCITE DA INVESTIMENTI	11.000,00
USCITE DA GESTIONE FINANZIARIA	0,00
<b>TOTALE FLUSSI DI TESORERIA IN USCITA 2018</b>	<b>998.650,00</b>
<b>SALDO FINALE PRESUNTO AL 31/12/2018</b>	<b>420.238,00</b>



TARANTO

Allegato 6

PIANTA ORGANICA DEL PERSONALE IN SERVIZIO AL 30/09/2015  
Personale di ruolo

Area d'inquadramento e posizioni economiche	Posti in organico	Posti ricoperti	Posti vacanti
A1		0	
A2		0	
A3		0	
B1		0	
B2		0	
B3		0	
C1		0	
C2		0	
C3		0	
C4	1	0	1
C5		0	