






AUTOMOBILE CLUB SIENA

BUDGET ANNUALE

per l'esercizio 2015

 Automobile Club Siena		Consuntivo Esercizio 2013 (A)	Budget Definitivo 2014 (B)	Budget 2015 (C)	Differenza (D) = (C) - (B)
Allegato 1 - BUDGET ECONOMICO					
A - VALORE DELLA PRODUZIONE					
1) Ricavi delle vendite e delle prestazioni		345.015	364.000	363.500	- 500
2) Variazione rimanenze prodotti in corso di lavor., semilavorati e finit		-	-	-	-
3) Variazione dei lavori in corso su ordinazione		-	-	-	-
4) Incrementi di immobilizzazione per lavori intern		-	-	-	-
5) Altri ricavi e proventi		244.427	313.110	299.490	- 13.620
TOTALE VALORE DELLA PRODUZIONE (A)		589.442	677.110	662.990	- 14.120
B - COSTI DELLA PRODUZIONE					
6) Acquisti di materie prime, sussidiarie, di consumo e di merc		427	1.000	1.000	-
7) Spese per prestazioni di servizi		135.343	163.670	166.090	2.420
8) Spese per godimento beni di terzi		24.457	21.000	24.000	3.000
9) Costi del personale		120.419	133.430	133.700	270
10) Ammortamenti e svalutazioni		26.300	34.500	35.000	500
11) Variazioni rimanenze materie prime, sussid., di consumo e merc		-	-	-	-
12) Accantonamenti per rischi		-	-	-	-
13) Altri accantonamenti		-	12.040	2.000	- 10.040
14) Oneri diversi di gestione		229.420	275.700	271.200	- 4.500
TOTALE COSTI DELLA PRODUZIONE (B)		536.366	641.340	632.990	- 8.350
DIFFERENZA FRA VALORE E COSTI DELLA PRODUZIONE (A-B)		53.076	35.770	30.000	- 5.770
C - PROVENTI E ONERI FINANZIARI					
15) Proventi da partecipazioni		-	-	-	-
16) Altri proventi finanziari		4.452	4.000	5.000	1.000
17) Interessi e altri oneri finanziari:		-	500	500	-
17)- bis Utili e perdite su cambi					-
TOTALE PROVENTI E ONERI FINANZIARI (15+16-17+/-17bis)		4.452	3.500	4.500	1.000
D - RETTIFICHE DI VALORE DI ATTIVITA' FINANZIARIE					
18) Rivalutazioni					-
19) Svalutazioni					-
TOTALE RETTIFICHE DI VALORE DI ATTIVITA' FINANZIARIE (18-19)		-	-	-	-
E - PROVENTI E ONERI STRAORDINARI					
20) Proventi Straordinari		1.169			-
21) Oneri Straordinari		-			-
TOTALE PROVENTI E ONERI STRAORDINARI (20-21)		1.169	-	-	-
RISULTATO PRIMA DELLE IMPOSTE (A - B ± C ± D ± E)		58.697	39.270	34.500	- 4.770
22) Imposte sul reddito dell'esercizio		28.595	37.000	32.000	- 5.000
UTILE / PERDITA DELL'ESERCIZIO		30.102	2.270	2.500	230

 Automobile Club Siena	Allegato 2 - BUDGET DEGLI INVESTIMENTI / DISMISSIONI	Budget 2015
IMMOBILIZZAZIONI IMMATERIALI		
	Software - investimenti	-
	Software - dismissioni	-
	Altre immobilizzazioni immateriali - investimenti	-
	Altre immobilizzazioni immateriali - dismissioni	
TOTALE IMMOBILIZZAZIONI IMMATERIALI		-
IMMOBILIZZAZIONI MATERIALI		
	Immobili - investimenti	18.500
	Immobili - dismissioni	-
	Altre immobilizzazioni materiali - investimenti	5.000
	Altre immobilizzazioni materiali - dismissioni	-
TOTALE IMMOBILIZZAZIONI MATERIALI		23.500
IMMOBILIZZAZIONI FINANZIARIE		
	Partecipazioni - investimenti	-
	Partecipazioni - dismissioni	-
	Titoli - investimenti	-
	Titoli - dismissioni	-
TOTALE IMMOBILIZZAZIONI FINANZIARIE		-
TOTALE IMMOBILIZZAZIONI		23.500

 Automobile Club Siena	Allegato 3 - BUDGET DI TESORERIA	Budget 2015
A) SALDO FINALE PRESUNTO DI TESORERIA AL 31/12/ 2014		226.600
FLUSSI DI TESORERIA IN ENTRATA:		
	Entrate da gestione economica	714.800
	Entrate da dismissioni	-
	Entrate da gestione finanziaria	-
B) TOTALE FLUSSI IN ENTRATA ESERCIZIO 2015		714.800
IMMOBILIZZAZIONI MATERIALI		
FLUSSI DI TESORERIA IN USCITA:		
	Uscite da gestione economica	666.700
	Uscite da investimenti	26.000
	Uscite da gestione finanziaria	-
C) TOTALE FLUSSI IN USCITA ESERCIZIO 2015		692.700
D) = A+B-C SALDO FINALE PRESUNTO DI TESORERIA AL 31/12/2015		248.700

[illegible]