




AUTOMOBILE CLUB SASSARI

 Allegato 1 - BUDGET ECONOMICO	Esercizio 2013 (A)	Budget Definitivo Esercizio 2014 (B)	Budget Esercizio 2015 (C)	Differenza (D) = (C) - (B)
A - VALORE DELLA PRODUZIONE				
1) Ricavi delle vendite e delle prestazioni	205.978,00	285.000,00	247.000,00	-38.000,00
2) Variazione rimanenze prodotti in corso di lavor., semilavorati e finiti	0,00	0,00	0,00	0,00
3) Variazione dei lavori in corso su ordinazione	0,00	0,00	0,00	0,00
4) Incrementi di immobilizzazioni per lavori interni	0,00	0,00	0,00	0,00
5) Altri ricavi e proventi	181.557,00	440.000,00	425.000,00	-15.000,00
TOTALE VALORE DELLA PRODUZIONE (A)	387.535,00	725.000,00	672.000,00	-53.000,00
B - COSTI DELLA PRODUZIONE				
6) Acquisti materie prime, sussidiarie, di consumo e di merci	663,00	3.000,00	1.500,00	-1.500,00
7) Spese per prestazioni di servizi	275.167,00	425.000,00	383.000,00	-42.000,00
8) Spese per godimento di beni di terzi	15.416,00	20.000,00	10.000,00	-10.000,00
9) Costi del personale	47.086,00	52.900,00	67.900,00	15.000,00
10) Ammortamenti e svalutazioni	9.933,00	17.500,00	17.500,00	0,00
11) Variazioni rimanenze materie prime, sussid., di consumo e merci	0,00	0,00	0,00	0,00
12) Accantonamenti per rischi	0,00	6.000,00	6.000,00	0,00
13) Altri accantonamenti	0,00	0,00	0,00	0,00
14) Oneri diversi di gestione	211.022,00	167.500,00	150.500,00	-17.000,00
TOTALE COSTI DELLA PRODUZIONE (B)	559.287,00	691.900,00	636.400,00	-55.500,00
DIFFERENZA FRA VALORE E COSTI DELLA PRODUZIONE (A-B)	-171.752,00	33.100,00	35.600,00	2.500,00
C - PROVENTI E ONERI FINANZIARI				
15) Proventi da partecipazioni	688,00	1.000,00	1.000,00	0,00
16) Altri proventi finanziari	57,00	3.000,00	3.000,00	0,00
17) Interessi e altri oneri finanziari:	0,00	0,00	0,00	0,00
17)- bis Utili e perdite su cambi	0,00	0,00	0,00	0,00
TOTALE PROVENTI E ONERI FINANZIARI (15+16-17+/-17bis)	745,00	4.000,00	4.000,00	0,00

AUTOMOBILE CLUB SASSARI

 Allegato 1 - BUDGET ECONOMICO	Esercizio 2013 (A)	Budget Definitivo Esercizio 2014 (B)	Budget Esercizio 2015 (C)	Differenza (D) = (C) - (B)
D - RETTIFICHE DI VALORE DI ATTIVITA' FINANZIARIE				
18) Rivalutazioni	0,00	0,00	0,00	0,00
19) Svalutazioni	0,00	0,00	0,00	0,00
TOTALE RETTIFICHE DI VALORE DI ATTIVITA' FINANZIARIE (18-19)	0,00	0,00	0,00	0,00
E - PROVENTI E ONERI STRAORDINARI				
20) Proventi Straordinari	0,00	2.000,00	2.000,00	0,00
21) Oneri Straordinari	1.037,00	1.500,00	1.500,00	0,00
TOTALE PROVENTI E ONERI STRAORDINARI (20-21)	-1.037,00	500,00	500,00	0,00
RISULTATO PRIMA DELLE IMPOSTE (A-B+/-C+/-D+/-E)	-172.044,00	37.600,00	40.100,00	2.500,00
22) Imposte sul reddito dell'esercizio	4.562,00	31.000,00	31.000,00	0,00
UTILE/PERDITA DELL'ESERCIZIO	-176.606,00	6.600,00	9.100,00	2.500,00

Firma :



31 OTT. 2014

**COPIA CONFORME.
ALL'ORIGINALE**

AUTOMOBILE CLUB SASSARI
IL DIRETTORE

