




AUTOMOBILE CLUB SASSARI

|  Allegato 1 - BUDGET ECONOMICO | Esercizio 2011 (A) | Budget Definitivo Esercizio 2012 (B) | Budget Esercizio 2013 (C) | Differenza (D) = (C) - (B) |
|---|--------------------------|--|---------------------------------|-------------------------------|
| A - VALORE DELLA PRODUZIONE | | | | |
| 1) Ricavi delle vendite e delle prestazioni | 205.680,34 | 342.000,00 | 310.000,00 | -32.000,00 |
| 2) Variazione rimanenze prodotti in corso di lavor., semilavorati e finiti | 0,00 | 0,00 | 0,00 | 0,00 |
| 3) Variazione dei lavori in corso su ordinazione | 0,00 | 0,00 | 0,00 | 0,00 |
| 4) Incrementi di immobilizzazioni per lavori interni | 0,00 | 0,00 | 0,00 | 0,00 |
| 5) Altri ricavi e proventi | 355.519,38 | 683.000,00 | 500.000,00 | -183.000,00 |
| TOTALE VALORE DELLA PRODUZIONE (A) | 561.199,72 | 1.025.000,00 | 810.000,00 | -215.000,00 |
| B - COSTI DELLA PRODUZIONE | | | | |
| 6) Acquisti materie prime, sussidiarie, di consumo e di merci | 1.304,93 | 5.500,00 | 4.000,00 | -1.500,00 |
| 7) Spese per prestazioni di servizi | 393.684,28 | 663.984,00 | 532.350,00 | -131.634,00 |
| 8) Spese per godimento di beni di terzi | 21.493,85 | 90.000,00 | 50.000,00 | -40.000,00 |
| 9) Costi del personale | 46.178,86 | 52.900,00 | 52.900,00 | 0,00 |
| 10) Ammortamenti e svalutazioni | 9.310,16 | 20.000,00 | 17.500,00 | -2.500,00 |
| 11) Variazioni rimanenze materie prime, sussid., di consumo e merci | 0,00 | 0,00 | 0,00 | 0,00 |
| 12) Accantonamenti per rischi | 0,00 | 0,00 | 0,00 | 0,00 |
| 13) Altri accantonamenti | 0,00 | 0,00 | 0,00 | 0,00 |
| 14) Oneri diversi di gestione | 77.532,69 | 86.129,00 | 96.100,00 | 9.971,00 |
| TOTALE COSTI DELLA PRODUZIONE (B) | 549.504,77 | 918.513,00 | 752.850,00 | -165.663,00 |
| DIFFERENZA FRA VALORE E COSTI DELLA PRODUZIONE (A-B) | 11.694,95 | 106.487,00 | 57.150,00 | -49.337,00 |
| C - PROVENTI E ONERI FINANZIARI | | | | |
| 15) Proventi da partecipazioni | 243,92 | 1.000,00 | 1.000,00 | 0,00 |
| 16) Altri proventi finanziari | 1.277,73 | 5.000,00 | 5.000,00 | 0,00 |
| 17) Interessi e altri oneri finanziari: | 0,00 | 0,00 | 0,00 | 0,00 |
| 17)- bis Utili e perdite su cambi | 0,00 | 0,00 | 0,00 | 0,00 |
| TOTALE PROVENTI E ONERI FINANZIARI (15+16-17+/-17bis) | 1.521,65 | 6.000,00 | 6.000,00 | 0,00 |

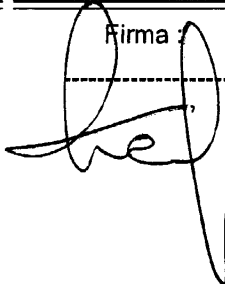
COPIA CONFORME
 ALL'ORIGINALE
 06 NOV 2012
 06 NOV. 2012
 AUTOMOBILE CLUB SASSARI
 IL DIRETTORE
 (Dott. Giovanni Monaca)



AUTOMOBILE CLUB SASSARI

|  Allegato 1 - BUDGET ECONOMICO | Esercizio 2011 (A) | Budget Definitivo Esercizio 2012 (B) | Budget Esercizio 2013 (C) | Differenza (D) = (C) - (B) |
|--|-----------------------------------|---|--|---------------------------------------|
| D - RETTIFICHE DI VALORE DI ATTIVITA' FINANZIARIE | | | | |
| 18) Rivalutazioni | 0,00 | 0,00 | 0,00 | 0,00 |
| 19) Svalutazioni | 0,00 | 0,00 | 0,00 | 0,00 |
| TOTALE RETTIFICHE DI VALORE DI ATTIVITA' FINANZIARIE (18-19) | 0,00 | 0,00 | 0,00 | 0,00 |
| E - PROVENTI E ONERI STRAORDINARI | | | | |
| 20) Proventi Straordinari | 0,00 | 2.000,00 | 2.000,00 | 0,00 |
| 21) Oneri Straordinari | 510,00 | 1.000,00 | 1.500,00 | 500,00 |
| TOTALE PROVENTI E ONERI STRAORDINARI (20-21) | -510,00 | 1.000,00 | 500,00 | -500,00 |
| RISULTATO PRIMA DELLE IMPOSTE (A-B+/-C+/-D+/-E) | 12.706,60 | 113.487,00 | 63.650,00 | -49.837,00 |
| 22) Imposte sul reddito dell'esercizio | 7.172,66 | 31.000,00 | 31.000,00 | 0,00 |
| UTILE/PERDITA DELL'ESERCIZIO | 5.533,94 | 82.487,00 | 32.650,00 | -49.837,00 |

Firma:



06 NOV. 2012

COPIA CONFORME
ALL'ORIGINALE

AUTOMOBILE CLUB SASSARI
IL DIRETTORE
(Dott. Giovanni McNaca)

