


 <b>STATO PATRIMONIALE</b>	<b>Consuntivo Esercizio 2020</b>	<b>Consuntivo Esercizio 2019</b>
<b>SPA - ATTIVO</b>		
<b>SPA.B - IMMOBILIZZAZIONI</b>		
<b>SPA.B_I - Immobilizzazioni Immateriali</b>		
01) Costi di impianto e di ampliamento	0	0
02) Costi di sviluppo	0	0
03) Diritti brevetto ind.le e utilizz. opere dell'ingegno	0	0
04) Concessioni, licenze, marchi e diritti simili	0	0
05) Avviamento	0	0
06) Immobilizzazioni in corso ed acconti	0	0
07) Altre immobilizzazioni	0	0
<b>Totale SPA.B_I - Immobilizzazioni Immateriali</b>	<b>0</b>	<b>0</b>
<b>SPA.B_II - Immobilizzazioni Materiali</b>		
01) Terreni e fabbricati	1.587.044	1.663.636
02) Impianti e macchinario	3.353	4.312
03) Attrezzature industriali e commerciali	4.412	6.398
04) Altri beni	2.060	1.461
05) Immobilizzazioni in corso ed acconti	0	0
<b>Totale SPA.B_II - Immobilizzazioni Materiali</b>	<b>1.596.869</b>	<b>1.675.807</b>
<b>SPA.B_III - Immobilizzazioni Finanziarie</b>		
01) Partecipazioni in:	14.502	14.502
a. imprese controllate	0	0
b. imprese collegate	14.502	14.502
d-bis. altre imprese	0	0
02) Crediti:	220.139	128.696
a. verso imprese controllate	0	0
- entro 12 mesi	0	0
- oltre 12 mesi	0	0
b. verso imprese collegate	0	0
c. verso controllanti	0	0
d-bis. verso altri	220.139	128.696
- entro 12 mesi	0	0
- oltre 12 mesi	220.139	128.696
03) Altri titoli	0	0
<b>Totale SPA.B_III - Immobilizzazioni Finanziarie</b>	<b>234.641</b>	<b>143.198</b>
<b>Totale SPA.B - IMMOBILIZZAZIONI</b>	<b>1.831.510</b>	<b>1.819.005</b>
<b>SPA.C - ATTIVO CIRCOLANTE</b>		
<b>SPA.C_I - Rimanenze</b>		
01) Materie prime, sussidiarie e di consumo	0	0

# Automobile Club Salerno

 <b>STATO PATRIMONIALE</b>	<b>Consuntivo Esercizio 2020</b>	<b>Consuntivo Esercizio 2019</b>
02) Prodotti in corso di lavorazione e semilavorati	0	0
04) Prodotti finiti e merci	0	0
05) Acconti	0	0
<b>Totale SPA.C_I - Rimanenze</b>	<b>0</b>	<b>0</b>
<b>SPA.C_II - Crediti</b>		
01) verso clienti	628.369	696.251
- entro 12 mesi	628.369	696.251
- oltre 12 mesi	0	0
02) verso imprese controllate	0	0
- entro 12 mesi	0	0
- oltre 12 mesi	0	0
03) verso imprese collegate	0	0
04) verso controllanti	0	0
05-bis) crediti tributari	28.868	36.648
- entro 12 mesi	28.868	36.648
- oltre 12 mesi	0	0
05-ter) imposte anticipate	0	0
05-quater) verso altri	234.848	268.970
- entro 12 mesi	234.848	268.970
- oltre 12 mesi		
<b>Totale SPA.C_II - Crediti</b>	<b>892.085</b>	<b>1.001.869</b>
<b>SPA.C_III - Attività Finanziarie</b>		
01) Partecipazioni in imprese controllate	0	0
02) Partecipazioni in imprese collegate	0	0
04) Altre partecipazioni	0	0
06) Altri titoli	0	0
<b>Totale SPA.C_III - Attività Finanziarie</b>	<b>0</b>	<b>0</b>
<b>SPA.C_IV - Disponibilità Liquide</b>		
01) Depositi bancari e postali	453.131	235.312
02) Assegni	0	0
03) Denaro e valori in cassa	13.504	4.000
<b>Totale SPA.C_IV - Disponibilità Liquide</b>	<b>466.635</b>	<b>239.312</b>
<b>Totale SPA.C - ATTIVO CIRCOLANTE</b>	<b>1.358.720</b>	<b>1.241.181</b>
<b>SPA.D - RATEI E RISCONTI</b>		
a) Ratei Attivi	0	0
b) Risconti Attivi	337.886	299.718
<b>Totale SPA.D - RATEI E RISCONTI</b>	<b>337.886</b>	<b>299.718</b>
<b>Totale SPA - ATTIVO</b>	<b>3.528.116</b>	<b>3.359.904</b>

 <b>STATO PATRIMONIALE</b>	<b>Consuntivo Esercizio 2020</b>	<b>Consuntivo Esercizio 2019</b>
<b>SPP - PASSIVO</b>		
<b>SPP.A - PATRIMONIO NETTO</b>		
VI) Altre riserve distintamente indicate	29.899	29.899
VIII) Utili (perdite) portati a nuovo	-2.041.596	-2.234.227
IX) Utile (perdita) dell'esercizio	76.446	192.633
<b>Totale SPP.A - PATRIMONIO NETTO</b>	<b>-1.935.251</b>	<b>-2.011.695</b>
<b>SPP.B - FONDI PER RISCHI ED ONERI</b>		
01) Per trattamento di quiescenza e obblighi simili	0	0
02) Per imposte	0	0
03) Per rinnovi contrattuali	0	0
04) Altri fondi	145.200	145.200
<b>Totale SPP.B - FONDI PER RISCHI ED ONERI</b>	<b>145.200</b>	<b>145.200</b>
<b>SPP.C - TRATTAMENTO DI FINE RAPPORTO DI LAVORO SUBORDINATO</b>	<b>238.561</b>	<b>226.145</b>
<b>SPP.D - DEBITI</b>		
04) Debiti verso banche	1.446.850	1.583.533
- entro 12 mesi	0	0
- oltre 12 mesi	1.446.850	1.583.533
05) Debiti verso altri finanziatori	2.112.191	2.142.191
- entro 12 mesi	120.000	60.000
- oltre 12 mesi	1.992.191	2.082.191
06) Acconti	0	0
- entro 12 mesi	0	0
- oltre 12 mesi	0	0
07) Debiti verso fornitori	996.702	735.704
- entro 12 mesi	996.702	735.704
- oltre 12 mesi	0	0
08) Debiti rappresentati da titoli di credito	0	0
09) Debiti verso imprese controllate	0	0
- entro 12 mesi	0	0
- oltre 12 mesi	0	0
10) Debiti verso imprese collegate	0	0
11) Debiti verso controllanti	0	0
12) Debiti tributari	2.467	4.475
- entro 12 mesi	2.467	4.475
- oltre 12 mesi	0	0
13) Debiti verso istituti di previdenza e di sicurezza sociale	0	0
- entro 12 mesi	0	0
- oltre 12 mesi	0	0

# Automobile Club Salerno

 <b>STATO PATRIMONIALE</b>	<b>Consuntivo Esercizio 2020</b>	<b>Consuntivo Esercizio 2019</b>
14) Altri Debiti	49.494	101.379
- entro 12 mesi	49.494	101.379
- oltre 12 mesi	0	0
<b>Totale SPP.D - DEBITI</b>	<b>4.607.704</b>	<b>4.567.282</b>
<b>SPP.E - RATEI E RISCONTI</b>		
a) Ratei Passivi	0	0
b) Risconti Passivi	471.902	432.972
<b>Totale SPP.E - RATEI E RISCONTI</b>	<b>471.902</b>	<b>432.972</b>
<b>Totale SPP - PASSIVO</b>	<b>3.528.116</b>	<b>3.359.904</b>