




| <div> Automobile Club Salerno</div> | | Consuntivo Esercizio 2014 | Consuntivo Esercizio 2013 |
|--|-----------|------------------------------|------------------------------|
| SPA - ATTIVO | | | |
| SPA.B - IMMOBILIZZAZIONI | | | |
| SPA.B_I - Immobilizzazioni Immateriali | | | |
| 01) Costi di impianto e di ampliamento | 0 | 0 | |
| 02) Costi di ricerca, di sviluppo e di pubblicità | 0 | 0 | |
| 03) Diritti brevetto ind.le e utilizz. opere dell'ingegno | 0 | 0 | |
| 04) Concessioni, licenze, marchi e diritti simili | 0 | 0 | |
| 05) Avviamento | 0 | 0 | |
| 06) Immobilizzazioni in corso ed acconti | 0 | 0 | |
| 07) Altre | 0 | 0 | |
| Totale SPA.B_I - Immobilizzazioni Immateriali | 0 | 0 | |
| SPA.B_II - Immobilizzazioni Materiali | | | |
| 01) Terreni e fabbricati | 1.873.079 | 1.947.873 | |
| 02) Impianti e macchinario | 12.310 | 28.840 | |
| 03) Attrezzature industriali e commerciali | 506 | 604 | |
| 04) Altri beni | 5.075 | 3.453 | |
| 05) Immobilizzazioni in corso ed acconti | 0 | 0 | |
| Totale SPA.B_II - Immobilizzazioni Materiali | 1.890.970 | 1.980.770 | |
| SPA.B_III - Immobilizzazioni Finanziarie | | | |
| 01) Partecipazioni in: | 38.241 | 38.977 | |
| a. imprese controllate | 0 | 0 | |
| b. imprese collegate | 38.241 | 38.977 | |
| c. altre imprese | 0 | 0 | |
| 02) Crediti: | 137.784 | 117.784 | |
| a. verso imprese controllate | 0 | 0 | |
| b. verso imprese collegate | 0 | 0 | |
| c. verso controllanti | 0 | 0 | |
| d. verso altri | 137.784 | 117.784 | |
| 03) Altri titoli | 0 | 0 | |
| Totale SPA.B_III - Immobilizzazioni Finanziarie | 176.025 | 156.761 | |
| Totale SPA.B - IMMOBILIZZAZIONI | 2.066.995 | 2.137.531 | |
| SPA.C - ATTIVO CIRCOLANTE | | | |
| SPA.C_I - Rimanenze | | | |
| 01) Materie prime, sussidiarie e di consumo | 0 | 0 | |
| 02) Prodotti in corso di lavorazione e semilavorati | 0 | 0 | |
| 04) Prodotti finiti e merci | 0 | 0 | |
| 05) Acconti | 1.876 | 1.876 | |

|  STATO PATRIMONIALE Automobile Club Salerno | Consuntivo Esercizio 2014 | Consuntivo Esercizio 2013 |
|---|------------------------------|------------------------------|
| Totale SPA.C_I - Rimanenze | 1.876 | 1.876 |
| SPA.C_II - Crediti | | |
| 01) verso clienti | 146.884 | 195.348 |
| 02) verso imprese controllate | 0 | 0 |
| 03) verso imprese collegate | 0 | 0 |
| 04-bis) crediti tributari | 16.765 | 2.675 |
| 04-ter) imposte anticipate | 0 | 0 |
| 05) verso altri | 1.479.380 | 1.461.583 |
| Totale SPA.C_II - Crediti | 1.643.029 | 1.659.606 |
| SPA.C_III - Attività Finanziarie | | |
| 01) Partecipazioni in imprese controllate | 0 | 0 |
| 02) Partecipazioni in imprese collegate | 0 | 0 |
| 04) Altre partecipazioni | 0 | 0 |
| 06) Altri titoli | 0 | 0 |
| Totale SPA.C_III - Attività Finanziarie | 0 | 0 |
| SPA.C_IV - Disponibilità Liquide | | |
| 01) Depositi bancari e postali | 256.216 | 246.145 |
| 02) Assegni | 0 | 0 |
| 03) Denaro e valori in cassa | 16.458 | 7.852 |
| Totale SPA.C_IV - Disponibilità Liquide | 272.674 | 253.997 |
| Totale SPA.C - ATTIVO CIRCOLANTE | 1.917.579 | 1.915.479 |
| SPA.D - RATEI E RISCONTI | | |
| a) Ratei Attivi | 0 | 0 |
| b) Risconti Attivi | 221.833 | 223.425 |
| Totale SPA.D - RATEI E RISCONTI | 221.833 | 223.425 |
| Totale SPA - ATTIVO | 4.206.407 | 4.276.435 |
| SPP - PASSIVO | | |
| SPP.A - PATRIMONIO NETTO | | |
| I) Riserve | 29.899 | 0 |
| II) Utili (perdite) portati a nuovo | -3.001.007 | -3.112.152 |
| III) Utile (perdita) dell'esercizio | 188.101 | 141.045 |
| Totale SPP.A - PATRIMONIO NETTO | -2.783.007 | -2.971.107 |
| SPP.B - FONDI PER RISCHI ED ONERI | | |
| 01) Per trattamento di quiescenza e obblighi simili | 0 | 0 |
| 02) Per imposte | 0 | 0 |
| 03) Per rinnovi contrattuali | 0 | 0 |
| 04) Altri fondi | 1.132.205 | 1.021.805 |

|  STATO PATRIMONIALE Automobile Club Salerno | Consuntivo Esercizio 2014 | Consuntivo Esercizio 2013 |
|---|------------------------------|------------------------------|
| Totale SPP.B - FONDI PER RISCHI ED ONERI | 1.132.205 | 1.021.805 |
| SPP.C - TRATTAMENTO DI FINE RAPPORTO DI LAVORO SUBORDINATO | 164.491 | 154.505 |
| SPP.D - DEBITI | | |
| 04) Debiti verso banche | 2.487.518 | 2.674.759 |
| 05) Debiti verso altri finanziatori | 2.442.191 | 0 |
| 06) Acconti | 1.498 | 13.782 |
| 07) Debiti verso fornitori | 167.115 | 2.715.429 |
| 08) Debiti rappresentati da titoli di credito | 0 | 0 |
| 09) Debiti verso imprese controllate | 0 | 0 |
| 10) Debiti verso imprese collegate | 0 | 0 |
| 11) Debiti verso controllanti | 0 | 0 |
| 12) Debiti tributari | 0 | 43.641 |
| 13) Debiti verso istituti di previdenza e di sicurezza sociale | 0 | 6.080 |
| 14) Altri Debiti | 273.186 | 287.003 |
| Totale SPP.D - DEBITI | 5.371.508 | 5.740.694 |
| SPP.E - RATEI E RISCONTI | | |
| a) Ratei Passivi | 0 | 0 |
| b) Risconti Passivi | 321.210 | 330.538 |
| Totale SPP.E - RATEI E RISCONTI | 321.210 | 330.538 |
| Totale SPP - PASSIVO | 4.206.407 | 4.276.435 |
| SPCO - CONTI D'ORDINE | | |
| 01) Rischi assunti | 0 | 0 |
| 02) Impegni Assunti | 0 | 0 |
| 03) Beni di terzi presso l'Ente | 0 | 0 |
| Totale SPCO - CONTI D'ORDINE | 0 | 0 |