


 STATO PATRIMONIALE	Consuntivo Esercizio 2025	Consuntivo Esercizio 2024
<b>SPA - ATTIVO</b>		
<b>SPA.B - IMMOBILIZZAZIONI</b>		
<b>SPA.B_I - Immobilizzazioni Immateriali</b>		
01 Costi di impianto e di ampliamento	0	0
02 Costi di sviluppo	0	0
03 Diritti brevetto ind.le e utilizz. opere dell'ingegno	0	0
04 Concessioni, licenze, marchi e diritti simili	0	0
05 Avviamento	0	0
06 Immobilizzazioni in corso ed acconti	0	0
07 Altre immobilizzazioni	2.532	2.654
<b>Totale SPA.B_I - Immobilizzazioni Immateriali</b>	<b>2.532</b>	<b>2.654</b>
<b>SPA.B_II - Immobilizzazioni Materiali</b>		
01 Terreni e fabbricati	3.253.648	3.344.877
02 Impianti e macchinari	7.804	18.047
03 Attrezzature industriali e commerciali	0	0
04 Altri beni	65.810	75.789
05 Immobilizzazioni in corso ed acconti	0	0
<b>Totale SPA.B_II - Immobilizzazioni Materiali</b>	<b>3.327.262</b>	<b>3.438.713</b>
<b>SPA.B_III - Immobilizzazioni Finanziarie</b>		
<b>01 Partecipazioni in:</b>	<b>101.200</b>	<b>101.200</b>
a. imprese controllate	100.000	100.000
b. imprese collegate	0	0
d-bis. altre imprese	1.200	1.200
<b>02 Crediti:</b>	<b>0</b>	<b>0</b>
a. verso imprese controllate	0	0
- entro 12 mesi	0	0
- oltre 12 mesi	0	0
b. verso imprese collegate	0	0
c. verso controllanti	0	0
d-bis. verso altri	0	0
- entro 12 mesi	0	0
- oltre 12 mesi	0	0
<b>03 Altri titoli</b>	<b>0</b>	<b>0</b>
<b>Totale SPA.B_III - Immobilizzazioni Finanziarie</b>	<b>101.200</b>	<b>101.200</b>

 Automobile Club Roma	STATO PATRIMONIALE		Consuntivo Esercizio 2025	Consuntivo Esercizio 2024
<b>Totale SPA.B - IMMOBILIZZAZIONI</b>			<b>3.430.994</b>	<b>3.542.567</b>
<b>SPA.C - ATTIVO CIRCOLANTE</b>				
<b>SPA.C_I - Rimanenze</b>				
01 Materie prime, sussidiarie e di consumo			0	0
02 Prodotti in corso di lavorazione e semilavorati			0	0
04 Prodotti finiti e merci			0	0
05 Acconti			0	0
<b>Totale SPA.C_I - Rimanenze</b>			<b>0</b>	<b>0</b>
<b>SPA.C_II - Crediti</b>				
<b>01 verso clienti</b>			<b>311.814</b>	<b>314.265</b>
- entro 12 mesi			311.814	314.265
- oltre 12 mesi			0	0
<b>02 verso imprese controllate</b>			<b>36.388</b>	<b>45.790</b>
- entro 12 mesi			22.623	22.624
- oltre 12 mesi			13.765	23.166
<b>03 verso imprese collegate</b>			0	0
<b>04 verso controllanti</b>			0	0
<b>05 -bis crediti tributari</b>			<b>21.334</b>	<b>14.675</b>
- entro 12 mesi			21.334	14.675
- oltre 12 mesi			0	0
<b>05 - ter imposte anticipate</b>			0	0
<b>05 - quater verso altri</b>			<b>399.830</b>	<b>390.858</b>
- entro 12 mesi			399.830	390.858
- oltre 12 mesi			0	0
<b>Totale SPA.C_II - Crediti</b>			<b>769.366</b>	<b>765.588</b>
<b>SPA.C_III - Attività Finanziarie</b>				
01 Partecipazioni in imprese controllate			0	0
02 Partecipazioni in imprese collegate			0	0
04 Altre partecipazioni			0	0
06 Altri titoli			3.095.014	2.033.994
<b>Totale SPA.C_III - Attività Finanziarie</b>			<b>3.095.014</b>	<b>2.033.994</b>
<b>SPA.C_IV - Disponibilità Liquide</b>				
01 Depositi bancari e postali			2.282.724	2.226.224
02 Assegni			0	0

 Automobile Club Roma <b>STATO PATRIMONIALE</b>	<b>Consuntivo Esercizio 2025</b>	<b>Consuntivo Esercizio 2024</b>
03 Denaro e valori in cassa	269	291
<b>Totale SPA.C_IV - Disponibilità Liquide</b>	<b>2.282.993</b>	<b>2.226.515</b>
<b>Totale SPA.C - ATTIVO CIRCOLANTE</b>	<b>6.147.373</b>	<b>5.026.097</b>
<b>SPA.D - RATEI E RISCOINTI</b>		
a) Ratei Attivi	0	0
b) Risconti Attivi	1.201.646	1.113.440
<b>Totale SPA.D. RATEI E RISCOINTI ATTIVI</b>	<b>1.201.646</b>	<b>1.113.440</b>
<b>TOTALE ATTIVO</b>	<b>10.780.013</b>	<b>9.682.104</b>
<b>SPP - PASSIVO</b>		
<b>SPP.A - PATRIMONIO NETTO</b>	0	0
VI) Altre riserve distintamente indicate	0	0
VIII) Utili (perdite) portati a nuovo	6.744.987	5.712.420
IX) Utile (perdita) dell'esercizio	1.003.562	1.032.567
<b>Totale SPP.A PATRIMONIO NETTO</b>	<b>7.748.549</b>	<b>6.744.987</b>
<b>SPP.B - FONDI PER RISCHI ED ONERI</b>	0	0
01 Per trattamento di quiescenza e obblighi simili	0	0
02 Per imposte	0	0
03 Per strumenti finanziari derivati passivi	0	0
04 Altri	199.316	199.316
<b>Totale SPP.B FONDI PER RISCHI ED ONERI</b>	<b>199.316</b>	<b>199.316</b>
<b>SPP.C TRATTAMENTO DI FINE RAPPORTO DI LAVORO SUBORDINATO</b>	53.172	74.217
<b>SPP.D - DEBITI</b>	0	0
<b>04 Debiti verso banche</b>	<b>0</b>	<b>0</b>
- entro 12 mesi	0	0
- oltre 12 mesi	0	0
<b>05 Debiti verso altri finanziatori</b>	<b>0</b>	<b>0</b>
- entro 12 mesi	0	0
- oltre 12 mesi	0	0
<b>06 Acconti</b>	<b>0</b>	<b>0</b>
- entro 12 mesi	0	0
- oltre 12 mesi	0	0
<b>07 Debiti verso fornitori</b>	<b>610.487</b>	<b>573.331</b>
- entro 12 mesi	610.487	573.331

 Automobile Club Roma	STATO PATRIMONIALE		Consuntivo Esercizio 2025	Consuntivo Esercizio 2024
- oltre 12 mesi		0	0	
<b>08 Debiti rappresentati da titoli di credito</b>		0	0	
<b>09 Debiti verso imprese controllate</b>		0	0	
- entro 12 mesi		0	0	
- oltre 12 mesi		0	0	
<b>10 Debiti verso imprese collegate</b>		0	0	
<b>11 Debiti verso controllanti</b>		0	0	
<b>12 Debiti tributari</b>		16.367	36.964	
- entro 12 mesi		16.367	36.964	
- oltre 12 mesi		0	0	
<b>13 Debiti verso istituti di previdenza e di sicurezza sociale</b>		11.992	14.224	
- entro 12 mesi		11.992	14.224	
- oltre 12 mesi		0	0	
<b>14 Altri Debiti</b>		129.795	103.993	
- entro 12 mesi		129.795	103.993	
- oltre 12 mesi		0	0	
<b>Totale SPP.D DEBITI</b>		768.641	728.512	
<b>SPP.E - RATEI E RISCOINTI</b>		2.010.335	1.935.072	
a) Ratei Passivi		0	0	
b) Risconti Passivi		2.010.335	1.935.072	
<b>Totale SPP.E RATEI E RISCOINTI PASSIVI</b>		2.010.335	1.935.072	
<b>TOTALE PASSIVO</b>		10.780.013	9.682.104	