



NOTA INTEGRATIVA

al bilancio d'esercizio 2022

INDICE

<u>PREMESSA</u>	2
<u>1. QUADRO DI SINTESI DEL BILANCIO D'ESERCIZIO</u>	3
<u>1.1 PRINCIPI DI REDAZIONE E CRITERI DI VALUTAZIONE</u>	3
<u>1.2 RISULTATI DI BILANCIO</u>	4
<u>2. ANALISI DELLO STATO PATRIMONIALE</u>	5
<u>2.1 IMMOBILIZZAZIONI</u>	5
<u>2.1.1 IMMOBILIZZAZIONI IMMATERIALI</u>	5
<u>2.1.2 IMMOBILIZZAZIONI MATERIALI</u>	7
<u>2.1.3 IMMOBILIZZAZIONI FINANZIARIE</u>	9
<u>2.2 ATTIVO CIRCOLANTE</u>	15
<u>2.2.1 RIMANENZE</u>	15
<u>2.2.2 CREDITI</u>	16
<u>2.2.3 ATTIVITA' FINANZIARIE</u>	20
<u>2.2.4 DISPONIBILITA' LIQUIDE</u>	21
<u>2.2.5 SITUAZIONE FINANZIARIA</u>	21
<u>2.3 PATRIMONIO NETTO</u>	24
<u>2.3.1 VARIAZIONI DEL PATRIMONIO NETTO</u>	24
<u>2.3.2 PIANO DI RISANAMENTO PLURIENNALE</u>	24
<u>2.4 FONDI PER RISCHI ED ONERI</u>	26
<u>2.5 FONDO TFR E FONDO QUIESCENZA</u>	27
<u>2.6 DEBITI</u>	29
<u>2.7 RATEI E RISCONTI</u>	32
<u>2.7.1 RATEI E RISCONTI ATTIVI</u>	32
<u>2.7.2 RATEI E RISCONTI PASSIVI</u>	33
<u>2.8 CONTI D'ORDINE</u>	34
<u>2.8.1 RISCHI ASSUNTI DALL'ENTE</u>	34
<u>2.8.2 IMPEGNI ASSUNTI DALL'ENTE</u>	36
<u>2.8.3 BENI DI TERZI PRESSO L'ENTE</u>	36
<u>2.9 DIRITTI REALI DI GODIMENTO</u>	36
<u>3. ANALISI DEL CONTO ECONOMICO</u>	37
<u>3.1 ESAME DELLA GESTIONE</u>	37
<u>3.1.1 SINTESI DEI RISULTATI</u>	37
<u>3.1.2 VALORE DELLA PRODUZIONE</u>	38
<u>3.1.3 COSTI DELLA PRODUZIONE</u>	39
<u>3.1.4 PROVENTI E ONERI FINANZIARI</u>	41
<u>3.1.5 RETTIFICHE DI VALORE DI ATTIVITA' FINANZIARIE</u>	42
<u>3.1.6 IMPOSTE</u>	43
<u>3.2 DESTINAZIONE/COPERTURA DEL RISULTATO ECONOMICO</u>	43
<u>4. ALTRE NOTIZIE INTEGRATIVE</u>	43
<u>4.1 INFORMAZIONI SUL PERSONALE</u>	43
<u>4.1.1 ANALISI DEL PERSONALE PER TIPOLOGIA CONTRATTUALE</u>	43
<u>4.1.2 ALTRI DATI SUL PERSONALE</u>	44
<u>4.2 COMPENSI AGLI ORGANI COLLEGIALI</u>	44
<u>OPERAZIONI CON PARTI CORRELATE</u>	45
<u>4.3 PIANO DEGLI INDICATORI E DEI RISULTATI DI BILANCIO</u>	46
<u>4.4 FATTI DI RILIEVO INTERVENUTI DOPO LA CHIUSURA DELL'ESERCIZIO</u>	48
<u>4.5 EVOLUZIONE PREVEDIBILE DELLA GESTIONE</u>	48
<u>5. NOTE CONCLUSIVE</u>	49

PREMESSA

Il bilancio di esercizio dell'Automobile Club Rimini fornisce un quadro fedele della gestione dell'Ente, essendo stato redatto con **chiarezza** e nel rispetto degli schemi previsti dal Regolamento vigente, senza raggruppamento di voci e compensazioni di partite, e rappresenta in modo **veritiero e corretto** la situazione patrimoniale, finanziaria e il risultato economico dell'esercizio.

Il bilancio di esercizio dell'Automobile Club, redatto secondo quanto previsto dagli articoli 2423 e seguenti del codice civile, è composto dai seguenti documenti:

- stato patrimoniale;
- conto economico;
- nota integrativa.

Costituiscono allegati al bilancio di esercizio:

- la relazione della gestione del Presidente;
- la relazione del Collegio dei Revisori dei Conti.
- Il conto economico riclassificato (Allegato 1)
- Il rapporto obiettivi per attività' (Allegato 2)
- Il rapporto obiettivi per progetto (Allegato 3)
- Il rapporto obiettivi per indicatori (Allegato 4)
- Il conto consuntivo in termini di cassa (Allegato 5)
- Il rendiconto finanziario secondo l'OIC 10 (Allegato 6)
- L'attestazione indice medio di pagamento (Allegato 7)
- Attestazione rispetto regolamento contenimento spese (Allegato 8)

Gli schemi contabili di stato patrimoniale e di conto economico sono redatti in conformità agli allegati del regolamento di amministrazione e contabilità dell'Automobile Club Rimini deliberato dal Consiglio Direttivo in data 28/09/2009 in applicazione dell'art. 13, comma 1, lett. o) del D.lgs. 29.10.1999, n. 419 ed approvato con provvedimento della Presidenza del Consiglio dei Ministri – Dipartimento per lo Sviluppo e la Competitività del Turismo del 12/07/2010 con nota 10315, di concerto con il Ministero dell'Economia e Finanze - Dipartimento della Ragioneria Generale dello Stato, con provvedimento 19847 dell'11 marzo 2010.

L'Automobile Club, in materia di amministrazione e contabilità, si adegua alle disposizioni del regolamento vigente e, per quanto non disciplinato, al codice civile, ove applicabile.

1. QUADRO DI SINTESI DEL BILANCIO D'ESERCIZIO

1.1 PRINCIPI DI REDAZIONE E CRITERI DI VALUTAZIONE

Si attesta che i principi generali osservati per la redazione del bilancio di esercizio ed i criteri di iscrizione e valutazione degli elementi patrimoniali ed economici sono conformi alle disposizioni regolamentari, alla disciplina civilistica ed ai principi contabili nazionali formulati dall'Organismo Italiano di Contabilità (O.I.C).

Relativamente ai **principi generali** di redazione del bilancio è utile precisare, fin da ora, quanto segue:

- la valutazione delle voci è stata fatta secondo prudenza e nella prospettiva di continuazione dell'attività dell'Ente;
- sono stati indicati esclusivamente gli utili realizzati alla data di chiusura dell'esercizio;
- si è tenuto conto dei proventi e degli oneri di competenza dell'esercizio, indipendentemente dalla data dell'incasso o del pagamento;
- si è tenuto conto dei rischi e delle perdite di competenza dell'esercizio, anche se conosciuti dopo la chiusura dell'esercizio;
- la valutazione di elementi eterogenei raggruppati nelle singole voci è stata fatta separatamente;
- per ogni voce dello stato patrimoniale e del conto economico è stato indicato l'importo della voce corrispondente dell'esercizio precedente.

Relativamente ai **criteri di iscrizione e valutazione** degli elementi patrimoniali ed economici si rinvia, per l'analisi approfondita, ai paragrafi nei quali vengono trattate le relative voci; ciò al fine di una lettura agevole e sistematica.

Si attesta, inoltre, che non sono stati modificati i criteri di valutazione da un esercizio all'altro.

Occorre, peraltro, precisare che l'Automobile Club Rimini non è tenuto alla redazione del bilancio consolidato in quanto non ricompreso tra i soggetti obbligati ai sensi dell'art. 25 del D. Lgs. 127/91 e tra quelli indicati al comma 2 dell'art. 1 della Legge 196/2009.

1.2 RISULTATI DI BILANCIO

Il bilancio dell'Automobile Club Rimini per l'esercizio 2021 presenta le seguenti risultanze di sintesi:

Risultato Economico =	€	79.257
Totale Attività =	€	2.013.796
Totale Passività =	€	2.455.009
Deficit patrimoniale =	-€	441.213
Margine Operativo lordo =	€	117.321

Così calcolato:

Tabella 1.2.1. – Calcolo del margine operativo lordo

M.O.L.	2022	2021	SCOSTAMENTO
1) Valore della produzione	611.131	572.488	38.643
2) di cui proventi straordinari	0	0	0
3 - Valore della produzione netto (1-2)	611.131	572.488	38.643
4) Costi della produzione	494.971	466.014	28.957
5) di cui oneri straordinari	0	2.723	-2.723
6) di cui ammortamenti, svalutazioni e accantonamenti (B.10, B.12, B.13)	1.161	1.084	77
7 - Costi della produzione netti (4-5-6)	493.810	462.207	31.603
MARGINE OPERATIVO LORDO (3-7)	117.321	110.281	7.040

2. ANALISI DELLO STATO PATRIMONIALE

2.1 IMMOBILIZZAZIONI

2.1.1 IMMOBILIZZAZIONI IMMATERIALI

Criterio di valutazione

Le immobilizzazioni immateriali sono iscritte al costo di acquisto, comprensivo degli oneri accessori e rettificato delle perdite durevoli di valore accertate alla data di chiusura dell'esercizio.

Il costo delle immobilizzazioni la cui utilizzazione è limitata nel tempo è stato, inoltre, sistematicamente ammortizzato in ogni esercizio, a quote costanti, in ragione della loro residua possibilità di utilizzazione sulla base delle aliquote economico-tecniche riportate nella tabella 2.1.1.a.

Giova, peraltro, evidenziare che in stato patrimoniale il valore delle immobilizzazioni immateriali è esposto al netto dei relativi fondi.

Nello stato patrimoniale non sono presenti immobilizzazioni immateriali, pertanto la tabella sottostante è presentata a zero.

Tabella 2.1.1.a – Aliquote di ammortamento

TIPOLOGIA CESPITE	%	
	ANNO 2022	ANNO 2021
Altre	20	20

Analisi dei movimenti

La tabella 2.1.1.b riporta i movimenti delle immobilizzazioni immateriali, specificando per ciascuna voce: il costo di acquisto; le precedenti rivalutazioni di legge e ripristini di valore; gli ammortamenti e le svalutazioni; il valore in bilancio al 31.12.2020; le acquisizioni; gli spostamenti da una ad altra voce; le alienazioni e gli storni; le rivalutazioni di legge e ripristini di valore effettuati nell'esercizio; gli ammortamenti e le svalutazioni; le plusvalenze e le minusvalenze; l'utilizzo del fondo e gli storni; il valore in bilancio al 31.12.2021.



Automobile Club Rimini

AUTOMOBILE CLUB RIMINI

Tabella 2.1.1.b – Movimenti delle immobilizzazioni immateriali

Descrizione	Precedenti all'inizio dell'esercizio		Valore in bilancio al 31.12.2021	Dell'esercizio					Valore in bilancio al 31.12.2022			
	Costo di acquisto	Rivalutazioni di legge/ ripristini di valore		Ammortamenti	Svalutazioni	Spostamenti da una ad altra voce	Alienazioni / storni	Rivalutazioni di legge/ ripristini di valore		Ammortamenti	Svalutazioni	Plusvalenza / minusvalenza
01 Costi di impianto e di ampliamento:												
Totale voce												
02 Costi di ricerca, di sviluppo e di pubblicità:												
Totale voce												
03 Diritti brevetto ind. e diritti di utilizz. opere dell'ingegno:												
Totale voce												
04 Concessioni, licenze, marchi e diritti simili	690		276	414								138
Totale voce	690		276	414								138
05 Avviamento												
Totale voce												
06 Immobilizzazioni in corso ed acconti:												
Totale voce												
07 Altre												
Totale voce												
Totale	690		276	414						138		138

2.1.2 IMMOBILIZZAZIONI MATERIALI

Criterio di valutazione

Le immobilizzazioni materiali sono iscritte al costo di acquisto o di produzione, comprensivo degli oneri accessori e dei costi diretti e indiretti per la quota ragionevolmente imputabile al bene e rettificato delle perdite durevoli di valore accertate alla data di chiusura dell'esercizio.

Il costo delle immobilizzazioni la cui utilizzazione è limitata nel tempo è stato, inoltre, sistematicamente ammortizzato in ogni esercizio, a quote costanti, in ragione della loro residua possibilità di utilizzazione sulla base delle aliquote economico-tecniche riportate nella tabella 2.1.2.a.

Giova, peraltro, evidenziare che in stato patrimoniale il valore delle immobilizzazioni materiali è esposto al netto dei relativi fondi.

Tabella 2.1.2.a – Aliquote di ammortamento

TIPOLOGIA CESPITE	%	
	ANNO 2022	ANNO 2021
Terreni e fabbricati	3	3
Impianti e macchinari	12	12
Altri beni	15	15

Analisi dei movimenti

La tabella 2.1.2.b riporta i movimenti delle immobilizzazioni materiali, specificando per ciascuna voce: il costo di acquisto; le precedenti rivalutazioni di legge e ripristini di valore; gli ammortamenti e le svalutazioni; il valore in bilancio al 31.12.2021; le acquisizioni; gli spostamenti da una ad altra voce; le alienazioni e gli storni; le rivalutazioni di legge e ripristini di valore effettuati nell'esercizio; gli ammortamenti e le svalutazioni; le plusvalenze e le minusvalenze; l'utilizzo del fondo e gli storni; il valore in bilancio al 31.12.2022.



Tabella 2.1.2.b – Movimenti delle immobilizzazioni materiali

Descrizione	Precedenti all'inizio dell'esercizio			Valore in bilancio al 31.12.2021	Dell'esercizio						Valore in bilancio al 31.12.2022		
	Costo di acquisto	Rivalutazioni di legge/ripristini di valore	ammortamenti		Acquisizioni	Spostamenti da una ad altra voce	Alienazioni / storni	Rivalutazioni di legge/ripristini di valore	ammortamenti	Svalutazioni		Plusvalenza / minusvalenza	Utilizzo fondi / storni
IMMOBILIZZAZIONI MATERIALI													
01 Terreni e fabbricati:	1.235.770		247.886	987.884									987.884
Totale voce	1.235.770		247.886	987.884									987.884
02 Impianti e macchinari:					1.240			77					1.163
Totale voce					1.240			77					1.163
03 Attrezzature industriali e commerciali:													
Attrezzature varie e minute	48.804		48.323	481					93				388
Totale voce	48.804		48.323	481					93				388
04 Altri beni:													
mobili ufficio	54.354		52.495	1.859									1.510
macchine elettriche ed elettroniche	54.520		53.414	1.106					349				635
Stigliatura	322		257	65					471				32
Totale voce	109.196		106.166	3.030					853				2.177
05 Immobilizzazioni in corso ed accenti:													
Totale voce													
Totale	1.393.770		402.375	991.395	1.240				1.023				991.612

I valori di bilancio sono aggiornati per la quota di ammortamento dell'esercizio pari ad € 1.023. Si è sospeso l'ammortamento dell'Immobile della Sede poiché il valore contabile dell'immobilizzazione risulta inferiore rispetto al relativo valore residuo stimato, ovvero all'importo presumibile di vendita, di €. 1.490.000 come da perizia giurata tecnica estimativa redatta dall'architetto incaricato dall'Ente in data 14 gennaio 2019 e corredata di verbale di giuramento sottoscritto dal predetto architetto davanti al Giudice di Pace di Rimini in pari data e protocollata presso la cancelleria prot. 113/2019



2.1.3 IMMOBILIZZAZIONI FINANZIARIE

Le immobilizzazioni finanziarie sono distinte in tre raggruppamenti principali: partecipazioni, crediti ed altri titoli.

Nelle pagine che seguono per ciascun raggruppamento si riporta il criterio di valutazione, le movimentazioni rilevate e le altre informazioni richieste dal legislatore.

PARTECIPAZIONI

Criterio di valutazione

Le partecipazioni sono iscritte al costo di acquisto ridotto delle perdite durevoli di valore.

Analisi dei movimenti

La tabella 2.1.3. a1 riporta i movimenti delle partecipazioni, specificando per ciascuna voce: il costo di acquisto; le precedenti rivalutazioni di legge, ripristini di valore e svalutazioni; il valore in bilancio al 31.12.2020; le acquisizioni, gli spostamenti da una ad altra voce, le alienazioni, le rivalutazioni di legge, i ripristini di valore e le svalutazioni effettuati nell'esercizio; il valore in bilancio al 31.12.2021.

Informativa sulle partecipazioni controllate e collegate

La tabella 2.1.3. a2 riporta le informazioni richieste dal legislatore riguardo i dati delle società possedute dall'Ente; consente, in aggiunta, di adempiere all'obbligo informativo di cui all'art. 2426, comma 1 punto 4) che richiede di motivare l'eventuale maggior valore di iscrizione della partecipazione controllata / collegata valutata al costo rispetto alla relativa frazione di patrimonio netto.

Informativa sulle partecipazioni non qualificate

La tabella 2.1.3.a3 riporta le informazioni richieste dal legislatore riguardo i dati delle società possedute dall'Ente limitatamente alle partecipazioni non qualificate.



Tabella 2.1.3.a1 – Movimenti delle partecipazioni

Descrizione	Precedenti all'inizio dell'esercizio		Valore in bilancio al 31.12.2021	Dell'esercizio				Valore in bilancio al 31.12.2022
	Costo di acquisto	Rivalutazioni di legge/ ripristini di valore		Acquisizioni	Spostamenti da una ad altra voce	Alienazioni	Rivalutazioni di legge/ ripristini di valore	
01 Partecipazioni in:								
a. imprese controllate:								
ACI Service Rimini srl	13.932		13.932					13.932
Totale voce	13.932		13.932					13.932
b. imprese collegate:								
Totale voce								
c. altre imprese:								
101 SRL Centro revisioni periodiche	761		761					761
Sara Assicurazioni Spa	1.451		1.451					1.451
Totale voce	2.212		2.212					2.212
Totale	16.144		16.144					16.144



Tabella 2.1.3.a2 – Informativa sulle partecipazioni controllate e collegate

Partecipazioni in imprese controllate e collegate								
Denominazione	Sede legale	Capitale sociale	Patrimonio netto	Utile (perdita) di esercizio	% di possesso	Frazione del patrimonio netto	Valore in bilancio	Differenza
ACI Service Rimini s.r.l.	Rimini	13.932	27.523	2.351	100	27.523	13.932	13.591
Totale		13.932	27.523	2.351		27.523	13.932	13.591

- La società Aci Service Rimini S.r.l., è società strumentale dell'Ente e ha chiuso il bilancio al 31.12.2022 con in utile di €. 2.351. La società svolge la propria attività nel settore della prestazione di servizi e della fornitura di mezzi organizzati nel settore automobilistico e della mobilità in generale. Oltre a ciò, la Società svolge servizi di supporto all'Ente nell'ambito dell'attività di istituto.
- La differenza tra il valore del bilancio e della frazione del patrimonio pari a €. 13.591 è così dato:
 - €. 1.193 per riserve legali
 - €. 10.047 riserva facoltativa
 - €. 2.351 per utile dell'esercizio 2022



Tabella 2.1.3.a3 – Informativa sulle partecipazioni non qualificate

Denominazione	Sede legale	Capitale sociale	Patrimonio netto	Utile (perdita) di esercizio	% di possesso	frazione del patrimonio netto	Valore in bilancio	Differenza
101 SRL Centro revisioni periodiche	Rimini	91.378	497.823	54.730	0,8195%	4.080	761	3.319
Sara Assicurazioni Spa	Roma	54.675.000	784.762.129	50.886.409	0,0027%	20.828	1.451	19.377
Totale		54.766.378	785.259.952	50.941.139		24.907	2.212	22.695

101 SRL Centro revisioni periodiche: è leader sul territorio di Rimini e provincia per il settore della cura e revisione di auto di qualsiasi marca e modello. È un centro di assistenza auto nato nel 1997, nel corso degli anni ha sempre incrementato ed investito sulla ricerca e tecnologia dei propri mezzi, per raggiungere l'obiettivo di offrire di ottima qualità e un'assistenza a 360° su una vasta gamma di veicoli. I dati si riferiscono all'esercizio 2022

SARA ASSICURAZIONI S.p.A. La società è specializzata nelle assicurazioni per l'auto e per gli automobilisti, da oltre 50 anni. Dispone di una gamma di prodotti destinati alla sicurezza degli individui e delle famiglie, non solo in relazione all'auto, ma anche alla casa, al tempo libero, alle attività professionali, alla previdenza. I dati si riferiscono all'esercizio 2022.

CREDITI

Critério di valutazione

I crediti sono iscritti secondo il presumibile valore di realizzazione.

Analisi dei movimenti

La tabella 2.1.3.b riporta i movimenti dei crediti, specificando per ciascuna voce: il valore nominale; i precedenti ripristini e svalutazioni; gli incrementi, gli spostamenti da una ad altra voce, i decrementi, i ripristini e le svalutazioni effettuati nell'esercizio; il valore in bilancio.

Tabella 2.1.3.b – Movimenti dei crediti immobilizzati

Descrizione	Precedenti all'inizio dell'esercizio			Dell'esercizio					Valore in bilancio
	Valore nominale	Ripristino di valore	Svalutazioni	Incrementi	Spostamenti da una ad altra voce	Decrementi	Ripristino di valore	Svalutazioni	
02 Crediti									
a. verso imprese controllate:									
...									
Totale voce									
b. verso imprese collegate:									
...									
Totale voce									
c. verso controllanti									
...									
Totale voce									
d. verso altri	4.196					4.196			
...									
Totale voce	4.196					4.196			
Totale	4.196					4.196			

Sono i crediti verso i dipendenti per la contribuzione aggiuntiva: la voce è stata azzerata poiché l'unico dipendente in ruolo a giugno 2022 è passato nei ruoli di ACI. Conseguentemente il relativo accantonamento del T.F.R. maturato è stato stornato a debito del predetto Ente al netto della contribuzione aggiuntiva.

ALTRI TITOLI

Criterio di valutazione

I titoli sono iscritti al costo di acquisto, comprensivo degli oneri accessori, ridotto delle perdite durevoli di valore.

Analisi dei movimenti

La tabella 2.1.3.c riporta i movimenti degli altri titoli, specificando per ciascuna voce: il valore nominale; i precedenti ripristini e svalutazioni; le acquisizioni, gli spostamenti da una ad altra voce, le alienazioni; i ripristini di valore e le svalutazioni effettuate nell'esercizio; il valore in bilancio.

Tabella 2.1.3.c – Movimenti dei titoli immobilizzati

Descrizione	Precedenti all'inizio dell'esercizio			Dell'esercizio					Valore in bilancio
	Valore nominale	Ripristino di valore	Svalutazioni	Acquisizioni	Spostamenti da una ad altra voce	Alienazioni	Ripristino di valore	Svalutazioni	
03 Altri titoli	1.920								1.920
Totale voce	1.920								1.920
Totale	1.920								1.920

Per l'anno 2022 la tabella non è stata movimentata né a titolo di nuove acquisizioni né a titolo di dismissioni. Trattasi di depositi cauzionali versati a suo tempo sui contratti di telefonia fissa e di utenze energetiche.

2.2 ATTIVO CIRCOLANTE

2.2.1 RIMANENZE

Criterio di valutazione

Le rimanenze, ossia le giacenze di magazzino, sono iscritte al costo di acquisto o di produzione o, se minore, al valore di realizzazione desumibile dall'andamento del mercato.

Il costo dei beni fungibili è stato calcolato utilizzando il metodo ... (LIFO, FIFO, costo medio ponderato).

Analisi dei movimenti

La tabella 2.2.1 riporta i movimenti delle rimanenze, specificando per ciascuna voce: il saldo alla chiusura dell'esercizio precedente, gli incrementi e decrementi rilevati nell'esercizio, il saldo alla chiusura dell'esercizio.

Tabella 2.2.1 – Movimenti delle rimanenze

Descrizione	Saldo al 31.12.2021	Incrementi	Decrementi	Saldo al 31.12.2022
01 Materie prime, sussidiarie e di consumo:				
.....				
Totale voce				
02 Prodotti in corso di lavoraz. e semilavorati:				
.....				
Totale voce				
04 Prodotti finiti e merci:				
.....				
Totale voce				
05 Acconti		17.700		17.700
Totale voce		17.700		17.700
Totale		17.700		17.700



2.2.2 CREDITI

Criterio di valutazione

I crediti sono iscritti secondo il presumibile valore di realizzazione.

Analisi dei movimenti

La tabella 2.2.2. a1 riporta i movimenti dei crediti, specificando per ciascuna voce: il valore nominale; i precedenti ripristini e svalutazioni; gli incrementi, gli spostamenti da una ad altra voce, i decrementi, i ripristini e le svalutazioni effettuati nell'esercizio; il valore in bilancio.

La tabella 2.2.2. a2 riporta distintamente per ciascuna voce dei crediti dell'attivo circolante la durata residua, specificandone l'importo in scadenza rispetto ai seguenti intervalli temporali:

- entro l'esercizio successivo;
- oltre l'esercizio successivo ma entro i 5 anni;
- oltre i 5 anni.

Ai fini di tale classificazione, non si tiene conto della scadenza giuridica dell'operazione ma dell'esigibilità quale situazione di fatto.

La tabella 2.2.2. a3 riporta distintamente per ciascuna voce dei crediti dell'attivo circolante l'anzianità che questi hanno rispetto alla data di insorgenza, specificandone l'importo rispetto alle seguenti diverse annualità:

- esercizio "2022";
- esercizio "2021";
- esercizio "2020";
- esercizio "2019";
- esercizio "2018";
- esercizi precedenti.



Tabella 2.2.2.a1 – Movimenti dei crediti

Descrizione	Precedenti all'inizio dell'esercizio			Dell'esercizio					Valore in bilancio
	Valore nominale	Ripristino di valore	Svalutazioni	Incrementi	Spostamenti da una ad altra voce	Decrementi	Ripristino di valore	Svalutazioni	
II Crediti									
01 verso clienti:	440.077			91.081					531.158
Totale voce	440.077			91.081					531.158
02 verso imprese controllate:	350.114								350.114
Totale voce	350.114								350.114
03 verso imprese collegate:									
Totale voce									
04-bis crediti tributari:	793					626			167
Totale voce	793					626			167
04-ter imposte anticipate:									
Totale voce									
05 verso altri:				202					202
Totale voce				202					202
Totale	790.984			91.283		626			881.641

I crediti tributari si riferiscono ad eccedenza di versamenti in F24 da recuperare con la chiusura della contabilità fiscale e l'invio telematico dei modelli Iva, Ires e Irap all' Agenzia delle Entrate

I crediti verso i clienti sono così composti:

RIEPILOGO	IMPORTO	Di cui fatt. da emettere
1) Crediti verso ACI	313.398	27.002
2) Credito verso le delegazioni	91.192	5.211
3) Altri crediti per canoni affitto, rimborso consumi e varie	126.568	3.724
TOTALE	531.158	35.937

I crediti verso la Società controllata dell'Ente ammontano a € 350.114, invariati rispetto al 2021.



Tabella 2.2.2.a2 – Analisi della durata residua dei crediti

Descrizione	Entro l'esercizio successivo	Oltre l'esercizio successivo prima di 5 anni	Oltre 5 anni	Totale
ATTIVO CIRCOLANTE				
Il Crediti				
01 verso clienti:	531.158			531.158
.....				
Totale voce	531.158			531.158
02 verso imprese controllate	66.321	74.033	209.760	350.114
.....				
Totale voce	66.321	74.033	209.760	350.114
03 verso imprese collegate				
.....				
Totale voce				
04-bis crediti tributari	167			167
.....				
Totale voce	167			167
04-ter imposte anticipate				
.....				
Totale voce				
05 verso altri	202			202
.....				
Totale voce	202			202
Totale	597.848	74.033	209.760	881.641



Tabella 2.2.2.a3 – Analisi di anzianità dei crediti

Descrizione	Esercizio 2022		Esercizio 2021		Esercizio 2020		Esercizio 2019		Esercizio 2018		Esercizi precedenti		Totale crediti lordi	Totale svalutazioni	Valori in bilancio	
	Importo	Svalutazioni	Importo	Svalutazioni	Importo	Svalutazioni	Importo	Svalutazioni	Importo	Svalutazioni	Importo	Svalutazioni				
ATTIVO CIRCOLANTE																
Il Crediti																
01 verso clienti:	196.339		66.367		89.386		77.269		55.008		46.789		531.158		531.158	
.....																
Totale voce	196.339		66.367		89.386		77.269		55.008		46.789		531.158		531.158	
02 verso imprese controllate									350.114				350.114		350.114	
.....																
Totale voce									350.114				350.114		350.114	
03 verso imprese collegate																
.....																
Totale voce																
04-bis crediti tributari	167												167		167	
.....																
Totale voce	167												167		167	
04-ter imposte anticipate																
.....																
Totale voce																
05 verso altri	202												202		202	
.....																
Totale voce	202												202		202	
Totale	196.708		66.367		89.386		77.269		405.122		46.789		881.641		881.641	

2.2.3 ATTIVITA' FINANZIARIE

Criterio di valutazione

Le attività finanziarie sono iscritte al costo di acquisto o, se minore, al valore di realizzazione desumibile dall'andamento del mercato.

Analisi dei movimenti

La tabella 2.2.3 riporta i movimenti delle attività finanziarie, specificando per ciascuna voce: il valore nominale; i precedenti ripristini e svalutazioni; le acquisizioni, gli spostamenti da una ad altra voce, le alienazioni, i ripristini e le svalutazioni effettuate nell'esercizio; il valore in bilancio.

Tabella 2.2.3 – Movimenti delle attività finanziarie

Descrizione	Precedenti all'inizio dell'esercizio			Dell'esercizio					Valore in bilancio
	Valore nominale	Ripristino di valore	Svalutazioni	Acquisizioni	Spostamenti da una ad altra voce	Alienazioni	Ripristino di valore	Svalutazioni	
III Attività finanziarie									
06 Altri titoli									
Totale									

Nel corso dell'esercizio non ci sono state movimentazioni di attività finanziarie.

2.2.4 DISPONIBILITA' LIQUIDE

Criterio di valutazione

La consistenza delle disponibilità liquide è iscritta al valore nominale ed accoglie i saldi dei conti accesi ai valori numerari certi, ovvero al denaro, agli assegni, ai conti correnti ed ai depositi bancari e postali.

Analisi dei movimenti

La tabella 2.2.4 riporta i movimenti delle disponibilità liquide, specificando per ciascuna voce: il saldo al termine dell'esercizio precedente, gli incrementi e i decrementi rilevati nell'esercizio, il saldo al termine dell'esercizio.

Tabella 2.2.4 – Movimenti delle disponibilità liquide

Descrizione	Saldo al 31.12.2021	Incrementi	Decrementi	Saldo al 31.12.2022
01 Depositi bancari e postali:	9.709		3.524	6.185
.....				
Totale voce	9.709		3.524	6.185
02 Assegni:				
.....				
Totale voce				
03 Denaro e valori in cassa:	1.147	480		1.627
.....				
Totale voce	1.147	480		1.627
Totale	10.856	480	3.524	7.812

La gestione finanziaria del presente esercizio ha generato complessivamente una diminuzione delle disponibilità liquide di €. 3.044, come meglio rappresentato nel paragrafo successivo


2.2.5 SITUAZIONE FINANZIARIA

Il rendiconto finanziario, pur derivando dallo stato patrimoniale e dal conto economico, ha un contenuto informativo insostituibile e non ricavabile dai citati prospetti. Tale rendiconto redatto per flussi permette, attraverso lo studio degli ultimi due bilanci di esercizio, di rilevare:



- la capacità di finanziamento dell'esercizio, sia interno che esterno, espressa in termini di variazioni delle risorse finanziarie;
- le variazioni delle risorse finanziarie determinate dall'attività reddituale svolta nell'esercizio;
- l'attività d'investimento dell'esercizio;
- le variazioni nella situazione patrimoniale e finanziaria intervenute nell'esercizio;
- le correlazioni che esistono tra le fonti di finanziamento e gli investimenti effettuati.



 RENDICONTO FINANZIARIO Automobile Club Rimini		Esercizio 2022	Esercizio 2021
A. FLUSSI FINANZIARI DERIVANTI DALLA GESTIONE OPERATIVA			
<i>1) Determinazione utile (perdita) dell'esercizio gestione caratteristica</i>			
I)	Utile (Perdita) dell'esercizio	79.257	78.788
II)	Imposte sul reddito	10.853	16.782
III)	Interessi passivi/(interessi attivi)	27.249	12.294
IV)	(Dividendi)	-	1.390
V)	(Plusvalenze)/minusvalenze da cessioni	-	-
1) Utile (perdita) dell'esercizio prima d'imposte sul reddito, interessi, dividendi e plus/minusvalenze		116.160	106.474
<i>2) Rettifiche per elementi non monetari</i>			
I)	Accantonamento ai Fondi:	4.023	3.285
	- accant. Fondi Quiescenza e TFR	4.023	3.285
	- accant. Fondi Rischi	-	-
II)	Ammortamento delle immobilizzazioni:	1.161	1.084
	- ammortam. Immobilizzazioni immateriali	138	138
	- ammortam. Immobilizzazioni materiali	1.023	946
III)	Svalutazioni / (Rivalutazioni):	-	-
	- Svalutazione di partecipazioni	-	-
	- (Rivalutazioni di partecipazioni)	-	-
IV)	Altre rettifiche per elementi non monetari	-	-
Totale rettifiche elementi non monetari		5.184	4.369
2) Flusso finanziario prima delle variazioni del CCN		121.344	110.843
<i>3) Variazioni del capitale circolante netto</i>			
I)	Decremento / (incremento) delle rimanenze	17.700	3.098
II)	Decremento / (incremento) dei crediti vs clienti	91.081	110.746
III)	Decremento / (incremento) crediti vs soc. controllate	-	36.626
IV)	Decremento / (incremento) altri crediti	202	140
V)	Decremento / (incremento) ratei e risconti attivi	3.083	24.592
VI)	Incremento / (decremento) debiti vs fornitori	169.422	6.891
VII)	Incremento / (decremento) debiti vs soc. controllate	18.000	-
VIII)	Incremento / (decremento) altri debiti	6.399	6.732
IX)	Incremento / (decremento) ratei e risconti passivi	4.720	5.227
X)	0	4.860	725
Totale variazioni del CCN		81.895	91.131
3) Flusso finanziario dopo le variazioni del CCN		203.239	19.712
<i>4) Altre rettifiche</i>			
I)	Interessi incassati / (pagati)	27.249	11.702
II)	(Imposte sul reddito pagate)	14.784	7.414
III)	Dividendi incassati	1.199	1.390
IV)	Utilizzo dei fondi	103.395	-
	- utilizzo Fondi Quiescenza e TFR	103.395	-
	- utilizzo Fondi Rischi	-	-
V)	Altre rettifiche	-	-
Totale Altre rettifiche		144.229	17.726
(A) Flusso finanziario dell'attività operativa		59.010	1.986
B) FLUSSI FINANZIARI DERIVANTI DALL'ATTIVITA' DI INVESTIMENTO			
I)	(Incremento) / decremento Immobilizzazioni immateriali	-	-
	Immobilizzazioni immateriali nette Iniziali	276	414
	Immobilizzazioni immateriali nette Finali (ammortamenti immobilizzazioni immateriali)	138	276
	Plusvalenze / (minusvalenze)	138	138
II)	(Incremento) / decremento Immobilizzazioni materiali	1.240	-
	Immobilizzazioni materiali nette Iniziali	991.395	992.341
	Immobilizzazioni materiali nette Finali (ammortamenti immobilizzazioni materiali)	991.612	991.395
	Plusvalenze / (minusvalenze)	1.023	946
III)	Immobilizzazioni finanziarie	4.196	-
	Immobilizzazioni finanziarie nette Iniziali	22.260	22.260
	Immobilizzazioni finanziarie nette Finali (svalutazioni) / Rivalutazioni delle partecipazioni	18.064	22.260
	Plusvalenze / (minusvalenze)	-	-
(B) Flussi finanziari dell'attività di investimento		2.956	-
C) FLUSSI FINANZIARI DERIVANTI DALL'ATTIVITA' DI FINANZIAMENTO			
I)	Mezzi di terzi	65.010	22.835
	Incremento / (decremento) debiti vs Banche	65.010	22.835
	Accensione (Rimborso) finanziamenti	-	-
II)	Incremento / (decremento) mezzi propri	-	-
(C) Flussi finanziari derivanti dell'attività di finanziamento		65.010	22.835
D) INCREMENTO (DECREMENTO) DISPONIBILITA' LIQUIDE (A+B+C)		3.044	20.849
I)	Disponibilità liquide all'inizio dell'esercizio	10.856	31.705
II)	Disponibilità liquide alla fine dell'esercizio	7.812	10.856
variazione delle disponibilità liquide		3.044	20.849



Dal rendiconto finanziario emerge che, nel 2022, la gestione reddituale e degli investimenti hanno prodotto liquidità rispettivamente per €. 59.010 e per €. 2.956, mentre le attività di finanziamento hanno assorbito liquidità rispettivamente per €. 65.010. Nel complesso, il rendiconto finanziario mette in evidenza che nel corso dell'esercizio l'Ente ha diminuito di €. 3.044 le proprie disponibilità liquide.

2.3 PATRIMONIO NETTO

2.3.1 VARIAZIONI DEL PATRIMONIO NETTO

Analisi dei movimenti

La tabella 2.3.1 riporta i movimenti del patrimonio netto, specificando per ciascuna voce: il saldo al termine dell'esercizio precedente, gli incrementi e i decrementi rilevati nell'esercizio, il saldo al termine dell'esercizio.

Tabella 2.3.1 – Movimenti del patrimonio netto

Descrizione	Saldo al 31.12.2021	Incrementi	Decrementi	Saldo al 31.12.2022
I Riserve:				
Totale voce				
II Utili (perdite) portati a nuovo	-599.258	78.788		-520.470
III Utile (perdita) dell'esercizio	78.788	469		79.257
Totale	-520.470	79.257		-441.213

Il risultato economico di questo esercizio registra un utile pari a €. 79.257 al netto delle imposte di esercizio IRAP e IRES che ammontano a complessivi € 16.782.

2.3.2 PIANO DI RISANAMENTO PLURIENNALE

La tabella 2.3.2, distinta in due parti, illustra e quantifica gli interventi di risanamento decisi nel predetto piano per il quinquennio 2023/2027 con evidenza della parte riassorbita nel corso dell'esercizio in esame e degli interventi previsti per il quadriennio successivo.

In particolare, la prima parte mostra lo stato di effettivo riassorbimento del deficit patrimoniale rispetto a quanto indicato nel piano di risanamento assestato per effetto delle iniziative intraprese nell'esercizio in esame.

Tabella 2.3.2 – Piano di risanamento pluriennale – parte I

	BILANCIO DI ESERCIZIO ANNO 2022	PIANO DI RISANAMENTO ASSESTATO ANNO 2022	scostamento
	a	b	c=b-a
Deficit patrimoniale al 31/12/2021	-520.470	-520.470	0
Risultato dell'esercizio 2022	79.257	47.469	31.788
Deficit patrimoniale al 31/12/2022	-441.213	-473.001	31.788

In relazione ai fatti gestionali contabilizzati nel corso dell'anno 2022, il risultato di esercizio conseguito dall'Ente pari a € 79.257 evidenzia uno scostamento positivo di € 47.469 dall'utile previsto dal piano di risanamento pari a €. 31.788.

Tabella 2.3.2 – Piano di risanamento pluriennale – parte II

Anni	Utile Previsto	Descrizione delle iniziative di risanamento e degli effetti sul conto economico	Deficit patrimoniale residuo
Deficit patrimoniale consolidato al 31.12.2022			-441.213
2023	75.994	a) incremento attività sociale tramite riorganizzazione e potenziamento organigramma Provinciale al fine di potenziare i servizi ai soci con l'obiettivo di incrementare i tesseramenti.	-365.219
2024	83.367	a) incremento attività sociale tramite riorganizzazione e potenziamento organigramma Provinciale al fine di potenziare i servizi ai soci con l'obiettivo di incrementare i tesseramenti.	-281.852
2025	86.099	a) incremento attività sociale tramite riorganizzazione e potenziamento organigramma Provinciale al fine di potenziare i servizi ai soci con l'obiettivo di incrementare i tesseramenti.	-195.753
2026	88.866	a) incremento attività sociale tramite riorganizzazione e potenziamento organigramma Provinciale al fine di potenziare i servizi ai soci con l'obiettivo di incrementare i tesseramenti.	-106.887
2027	91.020	a) incremento attività sociale tramite riorganizzazione e potenziamento organigramma Provinciale al fine di potenziare i servizi ai soci con l'obiettivo di incrementare i tesseramenti.	-15.867

Il piano pluriennale citato in tabella prevede il totale risanamento del deficit patrimoniale nell'arco di circa 5 anni confermando quanto ipotizzato in occasione dell'approvazione del Budget 2023 e calcolato nel seguente modo:

Media utile presunto anni 2023/2027	85.069	a
Importo deficit da ripianare	441.213	b
Anni previsti per il totale ripianamento: c=b/a	5	c



2.4 FONDI PER RISCHI ED ONERI

Analisi dei movimenti

Le tabelle che seguono riportano i movimenti dei fondi rischi ed oneri esistenti, specificando per ciascuna voce: il saldo al termine dell'esercizio precedente, le utilizzazioni e gli accantonamenti effettuati nell'esercizio, il saldo al termine dell'esercizio.

Tabella 2.4.a – Movimenti del fondo per imposte

FONDO PER IMPOSTE			
Saldo al 31.12.2021	Utilizzazioni	Accantonamenti	Saldo al 31.12.2022

Il fondo non è stato movimentato

Tabella 2.4.b – Movimenti del fondo per rinnovi contrattuali

FONDO PER RINNOVI CONTRATTUALI			
Saldo al 31.12.2021	Utilizzazioni	Accantonamenti	Saldo al 31.12.2022

Il fondo non è stato movimentato

Tabella 2.4.c – Movimenti di altri fondi

Saldo al 31.12.2021	Utilizzazioni	Accantonamenti	Saldo al 31.12.2022

Il fondo non è stato movimentato



2.5 FONDO TFR E FONDO QUIESCENZA

Analisi dei movimenti

Le tabelle 2.5.a e 2.5.b riportano rispettivamente i movimenti del fondo trattamento di fine rapporto (TFR) e del fondo quiescenza, specificando: il saldo al termine dell'esercizio precedente, le utilizzazioni, la quota di accantonamento dell'esercizio, l'adeguamento, il saldo al termine dell'esercizio.

La suddetta tabella esamina, inoltre, la durata residua del fondo, evidenziando l'importo in scadenza rispetto ai seguenti intervalli temporali:

- entro l'esercizio successivo;
- oltre l'esercizio successivo ma entro i 5 anni;
- oltre i 5 anni.



Tabella 2.5.a – Movimenti del fondo trattamento di fine rapporto

FONDO TFR						
Saldo al 31.12.2021	Utilizzazioni	Quota dell'esercizio	Adeguaamenti	Saldo al 31.12.2022	DURATA RESIDUA	
					Entro l'esercizio successivo	Oltre l'esercizio successivo prima di 5 anni
122.042	100.110	4.023		25.955		25.955

Trattasi del fondo TFR dell'unico dipendente in ruolo dell'Ente passato nei ruoli dell'ACI a giugno 2022. Pertanto il TFR maturato a suo favore è stato stornato a debito verso ACI. Il residuo rimasto nel fondo, pari ai €. 25.955 fa riferimento al TFR di ex dipendenti ante 2000 per i quali non si conosce con certezza in quale Ente sono transitati e quindi costituire il relativo debito nei confronti di quest'ultimo. Nel corso del 2023 si provvederà a fare una ricerca storica per individuare l'Ente e quindi valutare se costituire eventuale debito nei suoi confronti o azzerare il fondo per prescrizione, visto la sua anzianità.

Tabella 2.5.b – Movimenti del fondo quiescenza

FONDO QUIESCENZA						
Saldo al 31.12.2021	Utilizzazioni	Quota dell'esercizio	Adeguaamenti	Saldo al 31.12.2022	DURATA RESIDUA	
					Entro l'esercizio successivo	Oltre l'esercizio successivo prima di 5 anni
9.808				9.808	9.808	

Trattasi del fondo per oneri fine mandato direttore imputati nello Stato Patrimoniale alla voce SPP. B- fondo per rischi e oneri.



Automobile Club Rimini

AUTOMOBILE CLUB RIMINI

Anche per il predetto fondo, nel corso del 2023, si valuterà se costituire un debito nei confronti di un determinato soggetto oppure azzerarlo per prescrizione.

2.6 DEBITI

Criterio di valutazione

I debiti sono iscritti al valore nominale.

Analisi dei movimenti

La tabella 2.6. a1 riporta i movimenti dei debiti, specificando per ciascuna voce: il saldo al termine dell'esercizio precedente, gli incrementi e i decrementi rilevati nell'esercizio, il saldo al termine dell'esercizio.

La tabella 2.6. a2 riporta distintamente per ciascuna voce dei debiti la durata residua, specificandone l'importo in scadenza rispetto ai seguenti intervalli temporali:

- entro l'esercizio successivo;
- oltre l'esercizio successivo ma entro i 5 anni;
- oltre i 5 anni.

Ai fini di tale classificazione, non si tiene conto della scadenza giuridica dell'operazione ma dell'esigibilità quale situazione di fatto.

Relativamente ai debiti con durata superiore ai 5 anni viene data specifica indicazione della natura della garanzia reale eventualmente prestata e del soggetto prestatore.

La tabella 2.6. a3 riporta distintamente per ciascuna voce dei debiti l'anzianità degli stessi rispetto alla data di insorgenza, specificandone l'importo in scadenza rispetto alle seguenti diverse annualità:

- esercizio "2022";
- esercizio "2021";
- esercizio "2020";
- esercizio "2019";
- esercizio "2018";
- esercizi precedenti



Tabella 2.6.a1 – Movimenti dei debiti

Descrizione	Saldo al 31.12.2021	Incrementi	Decrementi	Saldo al 31.12.2022
PASSIVO				
D. Debiti				
04 debiti verso banche:	1.134.885		65.010	1.069.875
Totale voce	1.134.885		65.010	1.069.875
05 debiti verso altri finanziatori:				
Totale voce				
06 acconti:				
Totale voce				
07 debiti verso fornitori:	975.454	169.422		1.144.876
Totale voce	975.454	169.422		1.144.876
08 debiti rappresentati da titoli di credito:				
Totale voce				
09 debiti verso imprese controllate:		18.000		18.000
Totale voce		18.000		18.000
10 debiti verso imprese collegate:				
Totale voce				
11 debiti verso controllanti:				
Totale voce				
12 debiti tributari:	23.163	307		23.470
Totale voce	23.163	307		23.470
13 debiti verso istit. di previd. e di sicurezza sociale:	4		4	
Totale voce	4		4	
14 altri debiti:	8.673	6.399		15.072
Totale voce	8.673	6.399		15.072
Totale	2.142.179	194.128	65.014	2.271.293

I debiti verso i fornitori sono così composti:

RIEPILOGO	IMPORTO	Di cui fatt. da emettere
1) <i>Debiti verso ACI</i>	1.112.710	21.555
2) <i>Debiti verso le delegazioni</i>	15.297	2.194
3) <i>Altri debiti per forniture e prestazioni di servizi</i>	16.869	3.231
TOTALE	1.144.876	26.980

La voce debiti verso banche si riferiscono a:

- 1) €. 66.281 per anticipazione di cassa
- 2) €. 1.003.594 per il mutuo accesso per l'acquisto dell'immobile della Sede

La voce debiti tributari comprende debiti verso erario C/IRES per €. 13.605, verso erario C/IVA per €. 9.106, verso erario C/IRAP per €. 759.

I debiti verso imprese controllate sono relativi al saldo della Convenzione in essere con l'Acì Service Rimini Srl, la cui fattura è pervenuta all'Ente agli inizi del 2023.

La voce altri debiti comprende:

- 1) Depositi cauzionali passivi per €. 1.792
- 2) Per riversamento riscossione tasse automobilistiche Regione Emilia Romagna per €. 7.638

Tabella 2.6.a3 – Analisi della durata residua dei debiti



Descrizione	Entro l'esercizio successivo	Oltre l'esercizio successivo prima di 5 anni	Oltre 5 anni			Totale
	Importo	Importo	Importo	Natura della garanzia prestata	Soggetto prestatore	
PASSIVO						
D. Debiti						
04 debiti verso banche:	128.910	262.177	678.788	mutuo ipotecario	ACR-Riviera Banca	1.069.875
.....						
Totale voce	128.910	262.177	678.788			1.069.875
05 debiti verso altri finanziatori:						
.....						
Totale voce						
06 acconti:						
.....						
Totale voce						
07 debiti verso fornitori:	913.463	111.061	120.352		Aci Italia	1.144.876
.....						
Totale voce	913.463	111.061	120.352			1.144.876
08 debiti rappresentati da titoli di credito:						
.....						
Totale voce						
09 debiti verso imprese controllate:						
.....						
Totale voce						
10 debiti verso imprese collegate:	18.000					18.000
.....						
Totale voce	18.000					18.000
11 debiti verso controllanti:						
.....						
Totale voce						
12 debiti tributari:	23.470					23.470
.....						
Totale voce	23.470					23.470
13 debiti verso istit. di previd. e di sicurezza sociale:						
.....						
Totale voce						
14 altri debiti:	15.072					15.072
.....						
Totale voce	15.072					15.072
Totale	1.098.915	373.238	799.140			2.271.293



Tabella 2.6.a4 – Analisi di anzianità dei debiti

Descrizione	Esercizio 2022	Esercizio 2021	Esercizio 2020	Esercizio 2019	Esercizio 2018	Esercizi precedenti	Totale
PASSIVO							
D. Debiti							
04 debiti verso banche:	66.281			1.003.594			1.069.875
Totale voce	66.281			1.003.594			1.069.875
05 debiti verso altri finanziatori:							
Totale voce							
06 acconti:							
Totale voce							
07 debiti verso fornitori:	238.458	22.286	60.388	87.528	58.196	678.020	1.144.876
Totale voce	238.458	22.286	60.388	87.528	58.196	678.020	1.144.876
08 debiti rappresentati da titoli di credito:							
Totale voce							
09 debiti verso imprese controllate:	18.000						18.000
Totale voce	18.000						18.000
10 debiti verso imprese collegate:							
Totale voce							
11 debiti verso controllanti:							
Totale voce							
12 debiti tributari:	9.237					14.233	23.470
Totale voce	9.237					14.233	23.470
13 debiti verso istit. di previd. e di sicurezza sociale:							
Totale voce							
14 altri debiti:	15.072						15.072
Totale voce	15.072						15.072
Totale	347.048	22.286	60.388	1.091.122	58.196	692.253	2.271.293

2.7 RATEI E RISCONTI

2.7.1 RATEI E RISCONTI ATTIVI

La voce ratei e risconti attivi accoglie i proventi di competenza dell'esercizio esigibili in esercizi successivi e i costi sostenuti entro la chiusura dell'esercizio ma di competenza di esercizi successivi.

Analisi dei movimenti

La tabella 2.7.1 riporta i movimenti dei ratei e risconti attivi, specificando per ciascuna voce: il saldo al termine dell'esercizio precedente, gli incrementi e i decrementi rilevati nell'esercizio, il saldo al termine dell'esercizio.



Tabella 2.7.1 – Movimenti dei ratei e risconti attivi

	Saldo al 31.12.2021	Incrementi	Decrementi	Saldo al 31.12.2022
Ratei attivi:				
...				
...				
Totale voce				
Risconti attivi:	93.746	3.083		96.829
...				
...				
Totale voce	93.746	3.083		96.829
Totale	93.746	3.083		96.829

I risconti attivi rappresentano le aliquote associative a favore Aci di competenza economica anno 2022.

2.7.2 RATEI E RISCONTI PASSIVI

La voce ratei e risconti passivi accoglie i costi di competenza dell'esercizio esigibili in esercizi successivi e i proventi percepiti entro la chiusura dell'esercizio ma di competenza di esercizi successivi.

Analisi dei movimenti

La tabella 2.7.2 riporta i movimenti dei ratei e risconti passivi, specificando per ciascuna voce: il saldo al termine dell'esercizio precedente, gli incrementi e i decrementi rilevati nell'esercizio, il saldo al termine dell'esercizio.

Tabella 2.7.2 – Movimenti dei ratei e risconti passivi

	Saldo al 31.12.2021	Incrementi	Decrementi	Saldo al 31.12.2022
Ratei passivi:	137	232		369
...				
...				
Totale voce	137	232		369
Risconti passivi:	152.536		4.952	147.584
...				
...				
Totale voce	152.536		4.952	147.584
Totale	152.673	232	4.952	147.953

I risconti passivi rappresentano le quote associative incassate nell'anno di competenza economica anno 2023, mentre i ratei passivi rappresentano oneri e spese bancarie relative al IV trimestre 2022 addebitati dalla banca nel 2023 con valuta 31/12/2022.



2.8 CONTI D'ORDINE

In questo paragrafo si forniscono informazioni circa la natura e la composizione dei conti d'ordine. I conti d'ordine vengono presentati seguendo la consueta triplice classificazione: rischi, impegni, beni di terzi.

2.8.1 RISCHI ASSUNTI DALL'ENTE

I rischi assunti dall'Ente vengono distinti in due tipologie: garanzie prestate direttamente e garanzie prestate indirettamente.

Nelle tabelle che seguono, all'interno di ciascuna tipologia, si forniscono informazioni in merito agli specifici rischi assunti.

GARANZIE PRESTATE DIRETTAMENTE

✓ Fidejussioni

La tabella 2.8.1. a1 riporta il valore delle fidejussioni prestate direttamente a garanzia di terzi con indicazione del soggetto beneficiario raffrontato con quello dell'anno precedente.

Tabella 2.8.1.a1 – Fidejussioni a garanzia di terzi

FIDEJUSSIONI PRESTATE A GARANZIA DI TERZI		
Soggetto debitore (beneficiario)	Valore fidejussione al 31/12/2022	Valore fidejussione al 31/12/2021
Totale		

La voce non è stata movimentata

✓ Garanzie reali

La tabella 2.8.1. a2 riporta il valore delle garanzie reali prestate direttamente a garanzia di terzi con indicazione del soggetto beneficiario raffrontato con quello dell'anno precedente.



Tabella 2.8.1.a2 – Garanzie reali

GARANZIE IPOTECARIE SU IMMOBILI DI PROPRIETA'		
Soggetto beneficiario	Valore ipoteca 31/12/2022	Valore ipoteca 31/12/2021
Totale		

La voce non è stata movimentata

✓ Lettere di patronage impegnative

La tabella 2.8.1. a3 riporta le lettere di patronage rilasciate con indicazione della società controllata beneficiaria, la percentuale di partecipazione ed il valore in garanzia.

Tabella 2.8.1.a3 – Lettere di patronage impegnative

LETTERE DI PATRONAGE "IMPEGNATIVE"		
Società controllate	% Partecipazione	Valore garanzia
Totale		

La voce non è stata movimentata

GARANZIE PRESTATE INDIRECTAMENTE

Le tabelle che seguono riportano il valore delle garanzie prestate indirettamente a garanzia di terzi.

Tabella 2.8.1.a4 – Garanzie prestate indirettamente

.....			
Soggetto garante	Soggetto garantito	2022	Valore al 31/12/2022
Totale			

La voce non è stata movimentata

2.8.2 IMPEGNI ASSUNTI DALL'ENTE



La tabella 2.8.2 riporta la descrizione e l'importo degli impegni assunti nei confronti di terzi a fronte dei quali l'obbligazione giuridica non si è ancora perfezionata e, pertanto, non indicati in stato patrimoniale.

Tabella 2.8.2 – Impegni assunti dall'Ente

Descrizione	Importo complessivo
Totale	

La voce non è stata movimentata

2.8.3 BENI DI TERZI PRESSO L'ENTE

La tabella 2.8.3 espone i beni che risultano temporaneamente presso l'Ente a titolo di deposito, cauzione, lavorazione, comodato, ecc. con indicazione della natura, del titolo di detenzione, del valore e di eventuali oneri connessi alla loro custodia.

Tabella 2.8.3 – Beni di terzi presso l'Ente

Natura dei beni	Titolo di detenzione	Valore	Oneri connessi alla loro custodia
Totale			

La voce non è stata movimentata

2.9 DIRITTI REALI DI GODIMENTO

L'Ente non possiede diritti reali di godimento.

3. ANALISI DEL CONTO ECONOMICO

3.1 ESAME DELLA GESTIONE

3.1.1 SINTESI DEI RISULTATI

La forma scalare del conto economico consente di esporre i risultati parziali progressivi che hanno concorso alla formazione del risultato economico dell'Ente distinguendo fra gestione caratteristica, gestione finanziaria e gestione straordinaria.

Il conto economico è strutturato in 4 macro voci principali, ossia "valore della produzione" (A), "costi della produzione" (B), "proventi e oneri finanziari" (C), rettifiche di valore di attività finanziarie"; le differenze fra macro voci evidenziano, infatti, risultati parziali di estremo interesse.

In particolare, il risultato prodotto dalla gestione caratteristica si assume pari alla differenza tra valore e costi della produzione, quello della gestione finanziaria fra proventi ed oneri finanziari.

Al riguardo è utile evidenziare anche il risultato prima delle imposte, ossia quello prodotto dalla gestione considerando anche le eventuali rettifiche di valore delle attività finanziarie e trascurando l'effetto tributario.

Ciò premesso, i risultati parziali prodotti nell'esercizio in esame raffrontati con quelli dell'esercizio precedente sono riepilogati nella tabella 3.1.1:

Tabella 3.1.1 – Risultati di sintesi

	Esercizio 2022	Esercizio 2021	Scostamenti
Gestione Caratteristica	116.160	106.474	9.686
Gestione Finanziaria	-26.050	-10.904	-15.146

	Esercizio 2022	Esercizio 2021	Scostamenti
Risultato Ante-Imposte	90.110	95.570	-5.460

3.1.2 VALORE DELLA PRODUZIONE

La macro voce “valore della produzione” (A) aggrega le componenti economiche positive riconducibili all’attività economica tipicamente svolta dall’Ente.

Gli scostamenti maggiormente significativi di tale aggregato hanno riguardato le seguenti voci:

A1 - Ricavi delle vendite e delle prestazioni

Esercizio 2022	Esercizio 2021	Scostamenti
426.207,00	392.917,00	33.290,00

Si rileva un incremento generalizzato di tutti i ricavi correnti per quote sociali, assistenza automobilistica, marchio Sara e manifestazioni sportive per complessivi €. 35.800 al quale si contrappone una diminuzione di €. 2.510 dei proventi per riscossione tasse automobilistiche.

A2 - Variazione delle rimanenze di prodotti in corso di lavorazione, semilavorati e finiti

La voce non è stata movimentata

A3 - Variazione dei lavori in corso su ordinazione

La voce non è stata movimentata

A4 - Incrementi di immobilizzazioni per lavori interni

La voce non è stata movimentata

A5 - Altri ricavi e proventi, con separata indicazione dei contributi in conto esercizio

Esercizio 2022	Esercizio 2021	Scostamenti
184.924	179.571	5.353

Aumentano di €. 7.234 i rimborsi ed i concorsi deversi correlati alla categoria B7 dei costi della produzione, mentre diminuiscono, rispettivamente di €. 735 e €.1.146, i ricavi per affitti immobili e le provvigioni sul portafoglio Sara

3.1.3 COSTI DELLA PRODUZIONE

Conseguentemente alla riduzione dei ricavi per i motivi già illustrati, l'Ente ha operato, dove è stato possibile, una riduzione dei costi della produzione, in particolare quelli direttamente correlati all'erogazione dei servizi a favore degli utenti del settore dell'auto.

La macro voce "costi della produzione" (B) aggrega le componenti economiche negative (costi) riconducibili agli investimenti sull'attività economica tipicamente svolta dall'Ente.

Gli scostamenti maggiormente significativi di tale aggregato, per l'esercizio in esame, hanno riguardato le seguenti voci:

B6 - Per materie prime, sussidiarie, di consumo e merci

Esercizio 2022	Esercizio 2021	Scostamenti
4.721	4.598	123

B7 - Per servizi

Esercizio 2022	Esercizio 2021	Scostamenti
303.707	248.127	55.580

La voce è così composta:



Voce B7	Consuntivo Esercizio 2022	Consuntivo Esercizio 2021	Scostamenti
COMPENSI ORGANI DELL'ENTE	9.497	4.815	4.682
COMPENSI COLLEGIO DEI REVISORI DEI CONTI	4.055	4.043	12
PROVIGIONI PASSIVE	16.464	17.178	-714
ALTRE CONSULENZE	922	280	642
ORGANIZZAZIONE EVENTI	4.280	2.568	1.712
SPESE PER I LOCALI	6.183	5.751	432
FORNITURA DI ACQUA	513	312	201
FORNITURA GAS	3.940	3.501	439
FORNITURA ENERGIA ELETTRICA	15.751	8.597	7.154
SPESE TELEFONICHE RETE FISSA	914	2.063	-1.149
SERVIZI INFORMATICI PROFESSIONALI ED ELABORAZIONE DATI	8.563	7.445	1.118
MANUTENZIONI ORDINARIE IMMOBILIZZAZIONI MATERIALI	6.605	4.081	2.524
PREMI ASSICURAZIONE	2.580	2.396	184
SERVIZI BANCARI	5.960	5.806	154
SPESE POSTALI	13.721	11.138	2.583
BOLLATURA, VIDIMAZIONI E CERTIFICATI	116	90	26
ALTRE SPESE PER LA PRESTAZIONE DI SERVIZI	14.096	11.452	2.644
SPESE PER SERVIZI RESPONSABILE PREPOSTO (DIRETTORE)	25.747	4.663	21.084
SOPRAVENIENZE PASSIVE STRAORDINARIE B7	0	2.723	-2.723
CONVENZIONE ACI SERVICE SRL	163.800	149.225	14.575
totale	303.707	248.127	55.580

B8 - Per godimento di beni di terzi

Esercizio 2022	Esercizio 2021	Scostamenti
5.569	1.577	3.992

L'incremento della voce è dovuto esclusivamente alla necessità di noleggiare per un limitato periodo di tempo di un gruppo refrigerazione d'acqua per ovviare alla rottura improvvisa dell'impianto di climatizzazione, il quale dovrà essere totalmente rinnovato.

B9 - Per il personale

Esercizio 2022	2021	Scostamenti
29.488	55.123	-25.635

La voce è così composta:

Voce B4	Consuntivo Esercizio 2022	Consuntivo Esercizio 2021	Scostamenti
STIPENDI	13.103	25.145	-12.042
TRATTAMENTO ACCESSORIO AREE	3.961	9.517	-5.556
ONERI SOCIALI	5.151	10.676	-5.525
TRATTAMENTO DI FINE RAPPORTO: T.F.S.	4.023	3.285	738
ALTRI COSTI	3.250	6.500	-3.250
totale	29.488	55.123	-25.635

L'unico dipendente dell'Ente a giugno del 2022 è passato nei ruoli di ACI. successivamente a tale passaggio il dipendente è stato riassegnato da ACI all'AC di Rimini con la funzione di Responsabile Preposto (direttore AC). Pertanto rimane a carico dell'Ente l'indennità di funzione, più oneri accessori, spettante al Direttore (vedi voce B7, spese per servizi responsabile preposto + €. 21.084)

B10 - Ammortamenti e svalutazioni

Esercizio 2022	Esercizio 2021	Scostamenti
1.161	1.084	77

È la quota relativa agli ammortamenti delle stigliature. L'ammortamento dell'Immobilabile della Sede è stato sospeso poiché il valore contabile dell'immobilizzazione risulta inferiore rispetto al relativo valore residuo stimato, ovvero all'importo presumibile di vendita, che si aggira intorno al milione di euro.

La voce è così composta:

Voce B10	Consuntivo Esercizio 2022	Consuntivo Esercizio 2021	Scostamenti
AMMORTAMENTO SOFTWARE	138	138	0
AMMORTAMENTO MOBILI E ARREDI	349	349	0
AMMORTAMENTO IMPIANTI	77		
AMMORTAMENTO ATTREZZATURE	93	93	0
AMMORTAMENTO MACCHINE ELETTRICHE ED ELETTRONICHE	472	472	0
AMMORTAMENTO STIGLIATURE	32	32	0
totale	1.161	1.084	0

B11 - Variazione delle rimanenze di materie prime, sussidiarie, di consumo e merci

La voce non è stata movimentata

B12 - Accantonamenti per rischi

La voce non è stata movimentata

B13 - Altri accantonamenti

La voce non è stata movimentata

**B14 - Oneri diversi di gestione**

Esercizio 2022	Esercizio 2021	Scostamenti
150.325	155.505	-5.180

La voce è così composta:

Voce B14	Consuntivo Esercizio 2022	Consuntivo Esercizio 2021	Scostamenti
IMPOSTE E TASSE DEDUCIBILI	2.402	3.403	-1.001
IMPOSTE E TASSE INDEDUCIBILI	5.378	6.062	-684
IVA INDETRAIBILE E CONGUAGLIO PRO-RATA	1.840	1.988	-148
CONGLUAGLIO DETRAZIONE IVA SU SPESE PROMISCHE	0	157	-157
OMAGGI E ARTICOLI PROMOZIONALI	9.288	5.368	3.920
ALTRI ONERI DIVERSI DI GESTIONE	7.166	9.511	-2.345
ALIQUOTE SOCIALI	124.251	129.016	-4.765
totale	150.325	155.505	-5.180

3.1.4 PROVENTI E ONERI FINANZIARI

La macrovoce "proventi e oneri finanziari" (C) aggrega le componenti economiche positive (proventi) e negative (oneri) associate rispettivamente alle operazioni di impiego delle risorse eccedenti e a quelle di reperimento dei mezzi finanziari necessari all'attività Ente.

C15 - Proventi da partecipazioni

Esercizio 2022	Esercizio 2021	Scostamenti
1.199	1.390	-191

Sara distribuzione riserve

C16 - Altri proventi finanziari

Esercizio 2022	Esercizio 2021	Scostamenti
2.397	2.485	-88

Sono gli interessi attivi maturati sul piano di rientro concesso alla società controllata dei debiti pregressi maturati verso l'Ente.

C17 - Interessi e altri oneri finanziari

Esercizio 2022	Esercizio 2021	Scostamenti
29.646	14.759	14.887

Sono gli interessi passivi maturati sul mutuo ipotecario e sulla anticipazione di cassa. L'incremento è dovuto al raddoppio del tasso di interesse che grava sul mutuo il quale è di tipo variabile e quindi soggetto alle fluttuazioni del mercato finanziario

C17bis. - Utili e perdite su cambi

La voce non è stata movimentata

3.1.5 RETTIFICHE DI VALORE DI ATTIVITA' FINANZIARIE

La macrovoce "rettifiche di valore di attività finanziarie" (D) aggrega le componenti economiche positive e negative connesse alla rilevazione di rivalutazioni e svalutazioni su partecipazioni e titoli, immobilizzati e non, e più in generale alle attività finanziarie detenute dall'Ente.

E18 – Rivalutazioni

La voce non è stata movimentata

E19 – Svalutazioni

La voce non è stata movimentata

3.1.6. IMPOSTE

La voce che segue è dedicata alla contabilizzazione delle imposte sul reddito; ci si riferisce all'IRAP per €. 3.310 e all'IRES per €. 7.543.

E22 – Imposte sul reddito dell'esercizio



Esercizio 2022	Esercizio 2021	Scostamenti
10.853	16.782	-5.929

3.2 DESTINAZIONE/COPERTURA DEL RISULTATO ECONOMICO

L'Ente nel corso dell'esercizio ha prodotto un utile di €. 79.257 che sarà portato a diminuzione del deficit patrimoniale che passa da €. 520.470 a €. 441.213.

4. ALTRE NOTIZIE INTEGRATIVE

4.1. INFORMAZIONI SUL PERSONALE

Il paragrafo in esame fornisce informazioni aggiuntive sul personale dell'Ente.

4.1.1 ANALISI DEL PERSONALE PER TIPOLOGIA CONTRATTUALE

La tabella 4.1.1 riporta la tipologia contrattuale del personale impiegato presso l'Ente con indicazione delle variazioni intervenute nel corso dell'esercizio.

Tabella 4.1.1 – Personale impiegato nell'Ente

Tipologia Contrattuale	Risorse al 31.12.2021	Incrementi	Decrementi	Risorse al 31.12.2022
Tempo indeterminato	1		1	
Tempo determinato				
Personale in utilizzo da altri enti				
Personale distaccato presso altri enti				
Totale	1		1	

4.1.2



ALTRI DATI SUL PERSONALE

La tabella 4.1.2 espone la pianta organica dell'Ente.

Tabella 4.1.2 – Pianta organica

Area di inquadramento e posizioni economiche	Posti in organico	Posti ricoperti
Area A	0	0
Area B	0	0
Area C	1	1
Totale	1	1

4.2 COMPENSI AGLI ORGANI COLLEGIALI

La tabella 4.2 riporta i compensi eventualmente spettanti agli organi collegiali dell'Ente.

Tabella 4.2 – Compensi organi collegiali

Organo	Importo complessivo
Consiglio Direttivo	9.487
Collegio dei Revisori dei Conti	4.055
Totale	13.542

Si precisa che i compensi del Consiglio direttivo è relativa alla indennità spettante al Presidente dell'Ente e ridotta del 10% di €. 4.815 più le spese per trasferte presso la sede centrale di ACI.



OPERAZIONI CON PARTI CORRELATE

Le operazioni con parte correlate poste in essere dall'Ente, aventi ad oggetto finanziamenti, prestazione di servizi e cessione di beni, sono state concluse a condizioni normali di mercato e, pertanto, ai sensi dell'art. 2427, n.22-bis) del codice civile, non si renderebbe necessario riportare in nota integrativa le informazioni ivi indicate. Per fornire comunque una migliore informativa di bilancio, nella tabella che segue si riportano le operazioni effettuate nell'esercizio con le parti correlate.

Tabella 4.3 – Operazioni con parti correlate

RAPPORTI CON PARTI CORRELATE	Totali	Parti correlate	Terzi
Crediti delle immobilizzazioni finanziarie			
Crediti commerciali dell'attivo circolante	881.272	350.114	531.158
Crediti finanziari dell'attivo circolante			
Totale crediti	881.272	350.114	531.158
Debiti commerciali	1.162.876	18.000	1.144.876
Debiti finanziari	1.108.417		1.108.417
Totale debiti	2.271.293	18.000	2.253.293
Ricavi delle vendite e delle prestazioni	426.207		426.207
Altri ricavi e proventi	184.924		184.924
Totale ricavi	611.131		611.131
Acquisto mat.prime, merci, suss. e di cons.	4.721		4.721
Costi per prestazione di servizi	303.707	163.800	139.907
Costi per godimento beni di terzi	5.569		5.569
Oneri diversi di gestione	150.325		150.325
Parziale dei costi	464.322	163.800	300.522
Dividendi	1.199		1.199
Interessi attivi	2.397	2.397	
Totale proventi finanziari	3.596	2.397	1.199

4.3



4.4 PIANO DEGLI INDICATORI E DEI RISULTATI DI BILANCIO

Ai sensi dell'art. 19, comma 1, e dell'art. 20, comma 2, del D. Lgs. 91/2017, l'Ente, nell'ambito del bilancio di esercizio, espone il "Piano degli indicatori e dei risultati attesi di bilancio" al fine di illustrare gli obiettivi di impiego delle risorse, i risultati conseguiti e gli interventi adottati.

Quanto precede viene compendiato in tabelle di sintesi che illustrano, dapprima, il piano degli obiettivi per attività con suddivisione dei costi della produzione, poi, il piano dei progetti eventualmente attivati a livello locale, infine, l'insieme degli indicatori utilizzati per la misurazione degli obiettivi con evidenza della percentuale di conseguimento dei target fissati.



Automobile Club Rimini

AUTOMOBILE CLUB RIMINI

Tabella 4.4.1 – Piano obiettivi per attività con suddivisione dei costi della produzione

<p style="text-align: center;">- ALLEGATO 2 - RAPPORTO DEGLI OBIETTIVI PER ATTIVITÀ ESERCIZIO 2022</p>															
Automobile Club Rimini															
MISSIONI (RGS)	PROGRAMMI (RGS)	CODICE COFOG	DIVISIONE	GRUPPO	ATTIVITÀ AC	B6) Acquisto prodotti finiti e merci	B7) Spese per prestazioni di servizi	B8) Spese per godimento di beni di terzi	B9) Costi del personale	B10) Ammortam. e svalutazioni	B11) Variazioni rimanenze	B12) Accantonam. per rischi ed oneri	B13) Altri accantonamenti	B14) Oneri diversi di gestione	Totale Costi della Produzione
					Mobilità e Sicurezza Stradale	4.280	4.280								4.280
013 - DIRITTO ALLA MOBILITA'	001 - Sviluppo e sicurezza della mobilità stradale	4.5.1	Rafforzamento ruolo e attività istituzionali	Trasporti	Attività associativa		16.490							133.539	150.029
					Tasse Automobilistiche		4.331								4.331
					Assistenza Automobilistica	4.400	187.723	1.408						1.415	194.946
030 - GIOVANI E SPORT	001 - Attività ricreative e sport	6.1.1	Attività ricreative, culturali e di culto	Attività ricreative	Attività sportiva										0
031 - TURISMO	001 - Sviluppo e competitività del turismo	4.7.3	Affari economici	Altri settori	Turismo		4								4
032 - SERVIZI ISTITUZIONALI E GENERALI DELLE PP. AA.	003 - Servizi ed affari generali per le amministrazioni di competenza	1.6.1	Servizi generali delle PP. AA.	Servizi pubblici generali n.a.c.	Struttura	321	90.879	4.161	29.488	1.161				15.371	141.361
					Totale	4.721	303.707	5.569	29.488	1.161	0	0	0	150.325	494.971



Tabella 4.4.2 – Piano obiettivi per progetti



 - ALLEGATO 3 - RAPPORTO DEGLI OBIETTIVI PER PROGETTI ESERCIZIO 2022							
Progetti AC	Missioni Federazioni ACI	Area Strategica	B6) Acquisto prodotti finiti e merci	B7) Spese per prestazioni di servizi	B10) Ammortam. e svalutazioni	B14) Oneri diversi di gestione	Totale Costi della Produzione
Sviluppo attività associativa	Sviluppo attività associativa	SOCI		16.490		133.539	150.029
Totali			0	16.490	0	133.539	150.029

Tabella 4.4.3 – Piano obiettivi per indicatori

 - ALLEGATO 4 - RAPPORTO DEGLI OBIETTIVI PER INDICATORI ESERCIZIO 2022					
Missioni Federazioni ACI	Progetti AC	Area Strategica	Indicatore di misurazione	Target previsto anno 2022	Target realizzato anno 2022
Sviluppo attività associativa	Sviluppo attività associativa	soci	N° Soci (al netto delle tessere facilesarà e di quelle prodotte dal canale Aci Global	+ 2% rispetto numero soci 2021	-4,33%

4.4 FATTI DI RILIEVO INTERVENUTI DOPO LA CHIUSURA DELL'ESERCIZIO

Ai sensi dell'art. 2427 c. 1 n. 22-quater C.C., Non sono intervenuti fatti di rilievo dopo la chiusura di bilancio e non si è manifestato alcun evento recepito nei valori bilancio successivi alla chiusura dell'esercizio.

4.5 EVOLUZIONE PREVEDIBILE DELLA GESTIONE

Benché il periodo in corso presenta un quadro economico complesso per i noti motivi legati all'emergenza sanitaria, l'Automobile Club Rimini dovrà assolvere al compito e alle responsabilità di rapportarsi con i partner e gli stakeholder istituzionali che presidiano le attività caratterizzanti il territorio riminese, a motivo di poter cogliere le opportunità che la realtà provinciale presenta.

L'Automobile Club, vista la situazione in corso legata alla emergenza Covid 19, allo scopo di posizionarsi quale soggetto promotore di attività economiche per il territorio presidiato, dovrà

assicurare una particolare cura ad operare in maniera efficace nei settori di competenza, quali l'attività associativa, lo sport automobilistico, l'educazione stradale, il turismo, la comunicazione, l'immagine e i servizi all'automobilista: aree in cui le opportunità da poter cogliere saranno finalizzate alla implementazione delle attività che fanno capo all'Automobile Club, allo scopo di garantire alla collettività territoriale, un Ente moderno, al passo coi tempi e che soddisfi le istanze dei propri soci e degli automobilisti in generale: Automobile Club Rimini, un punto di riferimento imprescindibile per la realtà provinciale

5. NOTE CONCLUSIVE

Per quanto sopra riportato, Vi invitiamo ad approvare il Bilancio d'Esercizio chiuso al 31 dicembre 2022 così come Vi viene presentato, composto da Conto Economico e Situazione Patrimoniale nonché dalla presente Nota integrativa e Relazione della gestione del Presidente

I suddetti documenti rappresentano in modo veritiero e corretto la situazione finanziaria, amministrativa, patrimoniale ed economica dell'esercizio e corrispondono alle risultanze delle scritture contabili.

Rimini 03/04/2023

Automobile Club Rimini

Il Direttore
(Marco Friscetti)

