



NOTA INTEGRATIVA

al bilancio d'esercizio 2019



INDICE

PREMESSA	1
1. QUADRO DI SINTESI DEL BILANCIO D'ESERCIZIO	2
1.1 PRINCIPI DI REDAZIONE E CRITERI DI VALUTAZIONE	2
1.2 RISULTATI DI BILANCIO	3
2. ANALISI DELLO STATO PATRIMONIALE	4
2.1 IMMOBILIZZAZIONI	4
2.1.1 IMMOBILIZZAZIONI IMMATERIALI	4
2.1.2 IMMOBILIZZAZIONI MATERIALI	6
2.1.3 IMMOBILIZZAZIONI FINANZIARIE	9
2.2 ATTIVO CIRCOLANTE	15
2.2.1 RIMANENZE	15
2.2.2 CREDITI	16
2.2.3 ATTIVITA' FINANZIARIE	20
2.2.4 DISPONIBILITA' LIQUIDE	21
2.2.5 SITUAZIONE FINANZIARIA	22
2.3 PATRIMONIO NETTO	22
2.3.1 VARIAZIONI DEL PATRIMONIO NETTO	22
2.3.2 PIANO DI RISANAMENTO PLURIENNALE	23
2.4 FONDI PER RISCHI ED ONERI	25
2.5 FONDO TFR E FONDO QUIESCENZA	26
2.6 DEBITI	28
2.7 RATEI E RISCONTI	31
2.7.1 RATEI E RISCONTI ATTIVI	31
2.7.2 RATEI E RISCONTI PASSIVI	32
2.8 CONTI D'ORDINE	33
2.8.1 RISCHI ASSUNTI DALL'ENTE	33
2.8.2 IMPEGNI ASSUNTI DALL'ENTE	34
2.8.3 BENI DI TERZI PRESSO L'ENTE	35
2.9 DIRITTI REALI DI GODIMENTO	35
3. ANALISI DEL CONTO ECONOMICO	36
3.1 ESAME DELLA GESTIONE	36
3.1.1 SINTESI DEI RISULTATI	36
3.1.2 VALORE DELLA PRODUZIONE	37
3.1.3 COSTI DELLA PRODUZIONE	38
3.1.4 PROVENTI E ONERI FINANZIARI	41
3.1.5 RETTIFICHE DI VALORE DI ATTIVITA' FINANZIARIE	42
3.1.6. PROVENTI E ONERI STRAORDINARI	Errore. Il segnalibro non è definito.
3.1.7. IMPOSTE	42
3.2 DESTINAZIONE/COPERTURA DEL RISULTATO ECONOMICO	42
4. ALTRE NOTIZIE INTEGRATIVE	43
4.1. INFORMAZIONI SUL PERSONALE	43
4.1.1 ANALISI DEL PERSONALE PER TIPOLOGIA CONTRATTUALE	43
4.1.2 ALTRI DATI SUL PERSONALE	43
4.2 COMPENSI AGLI ORGANI COLLEGIALI	44
4.3 OPERAZIONI CON PARTI CORRELATE	44
4.4 PIANO DEGLI INDICATORI E DEI RISULTATI DI BILANCIO	46
4.4.1 REGOLAMENTO PER L'ADEGUAMENTO AI PRINCIPI GENERALI DI RAZIONALIZZAZIONE E CONTENIMENTO DELLA SPESA	48
5. NOTE CONCLUSIVE	48



PREMESSA

Il bilancio di esercizio dell'Automobile Club Rimini fornisce un quadro fedele della gestione dell'Ente, essendo stato redatto con **chiarezza** e nel rispetto degli schemi previsti dal Regolamento vigente, senza raggruppamento di voci e compensazioni di partite, e rappresenta in modo **veritiero e corretto** la situazione patrimoniale, finanziaria e il risultato economico dell'esercizio.

Il bilancio di esercizio dell'Automobile Club, redatto secondo quanto previsto dagli articoli 2423 e seguenti del codice civile, è composto dai seguenti documenti:

- stato patrimoniale;
- conto economico;
- nota integrativa.

Costituiscono allegati al bilancio di esercizio:

- la relazione della gestione del Presidente;
- la relazione del Collegio dei Revisori dei Conti.
- Il conto economico riclassificato (Allegato 1)
- Il rapporto obiettivi per attività' (Allegato 2)
- Il rapporto obiettivi per progetto (Allegato 3)
- Il rapporto obiettivi per indicatori (Allegato 4)
- Il conto consuntivo in termini di cassa (Allegato 5)
- Il rendiconto finanziario secondo l'OIC 10 (Allegato 6)
- L'attestazione indice medio di pagamento (Allegato 7)
- Attestazione rispetto regolamento contenimento spese (Allegato 8)

Gli schemi contabili di stato patrimoniale e di conto economico sono redatti in conformità agli allegati del regolamento di amministrazione e contabilità dell'Automobile Club Rimini deliberato dal Consiglio Direttivo in data 28/09/2009 in applicazione dell'art. 13, comma 1, lett. o) del D.lgs. 29.10.1999, n. 419 ed approvato con provvedimento della Presidenza del Consiglio dei Ministri – Dipartimento per lo Sviluppo e la Competitività del Turismo del 12/07/2010 con nota 10315, di concerto con il Ministero dell'Economia e Finanze - Dipartimento della Ragioneria Generale dello Stato, con provvedimento 19847 dell'11 marzo 2010.

L'Automobile Club, in materia di amministrazione e contabilità, si adegua alle disposizioni del regolamento vigente e, per quanto non disciplinato, al codice civile, ove applicabile.

1. QUADRO DI SINTESI DEL BILANCIO D'ESERCIZIO

1.1 PRINCIPI DI REDAZIONE E CRITERI DI VALUTAZIONE

Si attesta che i principi generali osservati per la redazione del bilancio di esercizio ed i criteri di iscrizione e valutazione degli elementi patrimoniali ed economici sono conformi alle disposizioni regolamentari, alla disciplina civilistica ed ai principi contabili nazionali formulati dall'Organismo Italiano di Contabilità (O.I.C).

Relativamente ai **principi generali** di redazione del bilancio è utile precisare, fin da ora, quanto segue:

- la valutazione delle voci è stata fatta secondo prudenza e nella prospettiva di continuazione dell'attività dell'Ente;
- sono stati indicati esclusivamente gli utili realizzati alla data di chiusura dell'esercizio;
- si è tenuto conto dei proventi e degli oneri di competenza dell'esercizio, indipendentemente dalla data dell'incasso o del pagamento;
- si è tenuto conto dei rischi e delle perdite di competenza dell'esercizio, anche se conosciuti dopo la chiusura dell'esercizio;
- la valutazione di elementi eterogenei raggruppati nelle singole voci è stata fatta separatamente;
- per ogni voce dello stato patrimoniale e del conto economico è stato indicato l'importo della voce corrispondente dell'esercizio precedente.

Relativamente ai **criteri di iscrizione e valutazione** degli elementi patrimoniali ed economici si rinvia, per l'analisi approfondita, ai paragrafi nei quali vengono trattate le relative voci; ciò al fine di una lettura agevole e sistematica.

Si attesta, inoltre, che non sono stati modificati i criteri di valutazione da un esercizio all'altro.

Occorre, peraltro, precisare che l'Automobile Club Rimini non è tenuto alla redazione del bilancio consolidato in quanto non ricompreso tra i soggetti obbligati ai sensi dell'art. 25 del D. Lgs. 127/91 e tra quelli indicati al comma 2 dell'art. 1 della Legge 196/2009.



1.2 RISULTATI DI BILANCIO

Il bilancio dell'Automobile Club Rimini per l'esercizio 2018 presenta le seguenti risultanze di sintesi:

Risultato Economico =	€	43.049
Totale Attività =	€	1.781.747
Totale Passività =	€	2.447.429
Deficit patrimoniale =	€	-665.682
Margine Operativo lordo =	€.	87.017

Così calcolato:

Tabella 1.2.1. – Calcolo del margine operativo lordo

DESCRIZIONE	IMPORTO
1) Valore della produzione	591.479
2) di cui proventi straordinari	5.791
3 - Valore della produzione netto (1-2)	585.688
4) Costi della produzione	511.023
5) di cui oneri straordinari	11.469
6) di cui ammortamenti, svalutazioni e accantonamenti (B.10, B.12, B.13)	883
7 - Costi della produzione netti (4-5-6)	498.671
MARGINE OPERATIVO LORDO (3-7)	87.017

2. ANALISI DELLO STATO PATRIMONIALE

2.1 IMMOBILIZZAZIONI

2.1.1 IMMOBILIZZAZIONI IMMATERIALI

Criterio di valutazione

Le immobilizzazioni immateriali sono iscritte al costo di acquisto, comprensivo degli oneri accessori e rettificato delle perdite durevoli di valore accertate alla data di chiusura dell'esercizio.

Il costo delle immobilizzazioni la cui utilizzazione è limitata nel tempo è stato, inoltre, sistematicamente ammortizzato in ogni esercizio, a quote costanti, in ragione della loro residua possibilità di utilizzazione sulla base delle aliquote economico-tecniche riportate nella tabella 2.1.1.a.

Giova, peraltro, evidenziare che in stato patrimoniale il valore delle immobilizzazioni immateriali è esposto al netto dei relativi fondi.

Nello stato patrimoniale non sono presenti immobilizzazioni immateriali, pertanto la tabella sottostante è presentata a zero.

Tabella 2.1.1.a – Aliquote di ammortamento

TIPOLOGIA CESPITE	%	
	ANNO 2019	ANNO 2018
Altre	20	20

Analisi dei movimenti

La tabella 2.1.1.b riporta i movimenti delle immobilizzazioni immateriali, specificando per ciascuna voce: il costo di acquisto; le precedenti rivalutazioni di legge e ripristini di valore; gli ammortamenti e le svalutazioni; il valore in bilancio al 31.12.2018; le acquisizioni; gli spostamenti da una ad altra voce; le alienazioni e gli storni; le rivalutazioni di legge e ripristini di valore effettuati nell'esercizio; gli ammortamenti e le svalutazioni; le plusvalenze e le minusvalenze; l'utilizzo del fondo e gli storni; il valore in bilancio al 31.12.2019.



Automobile Club Rimini

AUTOMOBILE CLUB RIMINI

Tabella 2.1.1.b – Movimenti delle immobilizzazioni immateriali

Descrizione	Precedenti all'inizio dell'esercizio				Valore in bilancio al 31.12.2018	Dell'esercizio								Valore in bilancio al 31.12.2019
	Costo di acquisto	Rivalutazioni di legge/ ripristini di valore	Ammortamenti	Svalutazioni		Acquisizioni	Spostamenti da una ad altra voce	Alienazioni / storni	Rivalutazioni di legge/ ripristini di valore	Ammortamenti	Svalutazioni	Plusvalenza / minusvalenza	Utilizzo fondi / storni	
01 Costi di impianto e di ampliamento:														
Totale voce														
02 Costi di ricerca, di sviluppo e di pubblicità:														
Totale voce														
03 Diritti brevetto ind. e diritti di utilizz. opere														
Totale voce														
04 Concessioni, licenze, marchi e diritti simili:	250				250	440				138				552
Totale voce	250				250	440				138				552
05 Avviamento														
Totale voce														
06 Immobilizzazioni in corso ed acconti:														
Totale voce														
07 Altre														
Totale voce														
Totale	250				250	440				138				552

2.1.2 IMMOBILIZZAZIONI MATERIALI

Criterio di valutazione

Le immobilizzazioni materiali sono iscritte al costo di acquisto o di produzione, comprensivo degli oneri accessori e dei costi diretti e indiretti per la quota ragionevolmente imputabile al bene e rettificato delle perdite durevoli di valore accertate alla data di chiusura dell'esercizio.

Il costo delle immobilizzazioni la cui utilizzazione è limitata nel tempo è stato, inoltre, sistematicamente ammortizzato in ogni esercizio, a quote costanti, in ragione della loro residua possibilità di utilizzazione sulla base delle aliquote economico-tecniche riportate nella tabella 2.1.2.a.

Giova, peraltro, evidenziare che in stato patrimoniale il valore delle immobilizzazioni materiali è esposto al netto dei relativi fondi.

Tabella 2.1.2.a – Aliquote di ammortamento

TIPOLOGIA CESPITE	%	
	ANNO 2019	ANNO 2018
Terreni e fabbricati	3	3
Impianti e macchinari	12	12
Altri beni	15	15

Analisi dei movimenti

La tabella 2.1.2.b riporta i movimenti delle immobilizzazioni materiali, specificando per ciascuna voce: il costo di acquisto; le precedenti rivalutazioni di legge e ripristini di valore; gli ammortamenti e le svalutazioni; il valore in bilancio al 31.12.2018; le acquisizioni; gli spostamenti da una ad altra voce; le alienazioni e gli storni; le rivalutazioni di legge e ripristini di valore effettuati nell'esercizio; gli ammortamenti e le svalutazioni; le plusvalenze e le minusvalenze; l'utilizzo del fondo e gli storni; il valore in bilancio al 31.12.2019.



Tabella 2.1.2.b – Movimenti delle immobilizzazioni materiali

Descrizione	Precedenti all'inizio dell'esercizio				Valore in bilancio al 31.12.2018	Dell'esercizio						Valore in bilancio al 31.12.2019	
	Costo di acquisto	Rivalutazioni di legge/ ripristini di valore	Ammortamenti	Svalutazioni		Acquisizioni	Spostamenti da una ad altra voce	Alienazioni / storni	Rivalutazioni di legge/ ripristini di valore	Ammortamenti	Svalutazioni		Plusvalenza / minusvalenza
IMMOBILIZZAZIONI MATERIALI													
01 Terreni e fabbricati:	1.235.770		247.886		987.884								987.884
Totale voce	1.235.770		247.886		987.884								987.884
02 Impianti e macchinari: Attrezzature varie e minute	48.184		48.184										
Totale voce	48.184		48.184										
03 Attrezzature industriali e commerciali:													
Totale voce													
04 Altri beni: mobili ufficio	51.448		51.448			2.906				349			2.557
macchine elettriche ed elettroniche	53.010		52.160		850	969				364			1.455
Stigliatura	322		161		161					32			129
Totale voce	104.780		103.769		1.011	3.875				745			4.141
05 Immobilizzazioni in corso ed acconti:													
Totale voce													
Totale	1.388.734		399.839		988.895	3.875				745			992.025

Nel 2019 le acquisizioni si riferiscono a mobili e arredi d'ufficio e a macchine elettroniche/informatiche (tablet), allo scopo di garantire la prosecuzione delle ordinarie e necessarie attività dell'Ente.

I valori di bilancio sono aggiornati per la quota di ammortamento dell'esercizio pari ad € 745. Si è sospeso l'ammortamento dell'Immobile della Sede poiché il valore contabile dell'immobilizzazione risulta inferiore rispetto al relativo valore residuo stimato, ovvero all'importo presumibile di vendita, di €. 1.490.000 come da perizia giurata tecnica estimativa redatta dall'architetto incaricato dall'Ente in data 14 gennaio 2019 e corredata di



Automobile Club Rimini

AUTOMOBILE CLUB RIMINI

verbale di giuramento sottoscritto dal predetto architetto davanti al Giudice di Pace di Rimini in pari data e protocollata presso la cancelleria prot.
113/2019

2.1.3 IMMOBILIZZAZIONI FINANZIARIE

Le immobilizzazioni finanziarie sono distinte in tre raggruppamenti principali: partecipazioni, crediti ed altri titoli.

Nelle pagine che seguono per ciascun raggruppamento si riporta il criterio di valutazione, le movimentazioni rilevate e le altre informazioni richieste dal legislatore.

PARTECIPAZIONI

Criterio di valutazione

Le partecipazioni sono iscritte al costo di acquisto ridotto delle perdite durevoli di valore.

Analisi dei movimenti

La tabella 2.1.3.a1 riporta i movimenti delle partecipazioni, specificando per ciascuna voce: il costo di acquisto; le precedenti rivalutazioni di legge, ripristini di valore e svalutazioni; il valore in bilancio al 31.12.2018; le acquisizioni, gli spostamenti da una ad altra voce, le alienazioni, le rivalutazioni di legge, i ripristini di valore e le svalutazioni effettuati nell'esercizio; il valore in bilancio al 31.12.2019.

Informativa sulle partecipazioni controllate e collegate

La tabella 2.1.3.a2 riporta le informazioni richieste dal legislatore riguardo i dati delle società possedute dall'Ente; consente, in aggiunta, di adempiere all'obbligo informativo di cui all'art. 2426, comma 1 punto 4) che richiede di motivare l'eventuale maggior valore di iscrizione della partecipazione controllata / collegata valutata al costo rispetto alla relativa frazione di patrimonio netto.

Informativa sulle partecipazioni non qualificate

La tabella 2.1.3.a3 riporta le informazioni richieste dal legislatore riguardo i dati delle società possedute dall'Ente limitatamente alle partecipazioni non qualificate.



Tabella 2.1.3.a1 – Movimenti delle partecipazioni

Descrizione	Precedenti all'inizio dell'esercizio			Valore in bilancio al 31.12.2018	Dell'esercizio					Valore in bilancio al 31.12.2019
	Costo di acquisto	Rivalutazioni di legge/ ripristini di valore	Svalutazioni		Acquisizioni	Spostamenti da una ad altra voce	Alienazioni	Rivalutazioni di legge/ ripristini di valore	Svalutazioni	
01 Partecipazioni in:										
a. imprese controllate:										
ACI Service Rimini srl	13.932			13.932						13.932
Totale voce	13.932			13.932						13.932
b. imprese collegate:										
Totale voce										
c. altre imprese:										
101 SRL Centro revisioni periodiche	761			761						761
Sara Assicurazioni Spa	1.451			1.451						1.451
Totale voce	2.212			2.212						2.212
Totale	16.144			16.144						16.144



Tabella 2.1.3.a2 – Informativa sulle partecipazioni controllate e collegate

Partecipazioni in imprese controllate e collegate								
Denominazione	Sede legale	Capitale sociale	Patrimonio netto	Utile (perdita) di esercizio	% di possesso	Frazione del patrimonio netto	Valore in bilancio	Differenza
ACI Service Rimini s.r.l.	Rimini	13.932	24.011	110	100	24.011	13.932	10.079
Totale		13.932	24.011	110		24.011	13.932	10.079

- La società AcI Service Rimini srl, è società strumentale dell'Ente, ed ha chiuso il bilancio al 31.12.2019 con in utile di €. 110. La società svolge la propria attività nel settore della prestazione di servizi e della fornitura di mezzi organizzati nel settore automobilistico e della mobilità in generale. Oltre a ciò, la Società svolge servizi di supporto all'Ente nell'ambito dell'attività di istituto.
- La differenza tra il valore del bilancio e della frazione del patrimonio pari a €. 10.079 è così dato:
- €. 1.162,39 per riserve legali
- €. 8.806,68 riserva facoltativa
- €. 110,28 per utile dell'esercizio 2019



Tabella 2.1.3.a3 – Informativa sulle partecipazioni non qualificate

Denominazione	Sede legale	Capitale sociale	Patrimonio netto	Utile (perdita) di esercizio	% di possesso	frazione del patrimonio netto	Valore in bilancio	Differenza
101 SRL Centro revisioni periodiche	Rimini	91.378	457.870	8.956	0,8195%	3.752	761	2.991
Sara Assicurazioni Spa	Roma	54.675.000	671.074.630	63.057.111	0,0027%	17.810	1.451	16.359
Totale		54.766.378	671.532.500	63.066.067		21.563	2.212	19.351

101 SRL Centro revisioni periodiche: è leader sul territorio di Rimini e provincia per il settore della cura e revisione di auto di qualsiasi marca e modello. E' un centro di assistenza auto nato nel 1997, nel corso degli'anni ha sempre incrementato ed investito sulla ricerca e tecnologia dei propri mezzi, per raggiungere l'obbiettivo di offrire di ottima qualità e un'assistenza a 360° su una vasta gamma di veicoli.

SARA ASSICURAZIONI S.p.A. La società è specializzata nelle assicurazioni per l'auto e per gli automobilisti, da oltre 50 anni. Dispone di una gamma di prodotti destinati alla sicurezza degli individui e delle famiglie, non solo in relazione all'auto, ma anche alla casa, al tempo libero, alle attività professionali, alla previdenza. I dati si riferiscono all'esercizio 2019.

CREDITI

Critero di valutazione

I crediti sono iscritti secondo il presumibile valore di realizzazione.

Analisi dei movimenti

La tabella 2.1.3.b riporta i movimenti dei crediti, specificando per ciascuna voce: il valore nominale; i precedenti ripristini e svalutazioni; gli incrementi, gli spostamenti da una ad altra voce, i decrementi, i ripristini e le svalutazioni effettuati nell'esercizio; il valore in bilancio.

Tabella 2.1.3.b – Movimenti dei crediti immobilizzati

Descrizione	Precedenti all'inizio dell'esercizio			Dell'esercizio					Valore in bilancio
	Valore nominale	Ripristino di valore	Svalutazioni	Incrementi	Spostamenti da una ad altra voce	Decrementi	Ripristino di valore	Svalutazioni	
IMMOBILIZZAZIONI FINANZIAR									
02 Crediti									
a. verso imprese controllate:									
...									
Totale voce									
b. verso imprese collegate:									
...									
Totale voce									
c. verso controllanti									
...									
Totale voce									
d. verso altri	4.196								4.196
...									
Totale voce	4.196								4.196
Totale	4.196								4.196

Sono i crediti verso i dipendenti per la contribuzione aggiuntiva, non si sono movimentati nel 2019.

ALTRI TITOLI

Criterio di valutazione

I titoli sono iscritti al costo di acquisto, comprensivo degli oneri accessori, ridotto delle perdite durevoli di valore.

Analisi dei movimenti

La tabella 2.1.3.c riporta i movimenti degli altri titoli, specificando per ciascuna voce: il valore nominale; i precedenti ripristini e svalutazioni; le acquisizioni, gli spostamenti da una ad altra voce, le alienazioni; i ripristini di valore e le svalutazioni effettuate nell'esercizio; il valore in bilancio.

Tabella 2.1.3.c – Movimenti dei titoli immobilizzati

Descrizione	Precedenti all'inizio dell'esercizio			Dell'esercizio					Valore in bilancio
	Valore nominale	Ripristino di valore	Svalutazioni	Acquisizioni	Spostamenti da una ad altra voce	Alienazioni	Ripristino di valore	Svalutazioni	
03 Altri titoli	1.920								1.920
Totale voce	1.920								1.920
Totale	1.920								1.920

Per l'anno 2019 la tabella non è stata movimentata né a titolo di nuove acquisizioni né a titolo di dismissioni. Trattasi di depositi cauzionali versati a suo tempo sui contratti di telefonia fissa e di utenze energetiche.



2.2 ATTIVO CIRCOLANTE

2.2.1 RIMANENZE

Criterio di valutazione

Le rimanenze, ossia le giacenze di magazzino, sono iscritte al costo di acquisto o di produzione o, se minore, al valore di realizzazione desumibile dall'andamento del mercato.

Il costo dei beni fungibili è stato calcolato utilizzando il metodo ... (LIFO, FIFO, costo medio ponderato).

Analisi dei movimenti

La tabella 2.2.1 riporta i movimenti delle rimanenze, specificando per ciascuna voce: il saldo alla chiusura dell'esercizio precedente, gli incrementi e decrementi rilevati nell'esercizio, il saldo alla chiusura dell'esercizio.

Tabella 2.2.1 – Movimenti delle rimanenze

Descrizione	Saldo al 31.12.2018	Incrementi	Decrementi	Saldo al 31.12.2019
01 Materie prime, sussidiarie e di consumo:				
Totale voce				
02 Prodotti in corso di lavoraz. e semilavorati:				
Totale voce				
04 Prodotti finiti e merci:				
Totale voce	0		0	0
05 Acconti	0	7.706		7.706
Totale voce	0	7.706	0	7.706
Totale	0	7.706	0	7.706



2.2.2 CREDITI

Criterio di valutazione

I crediti sono iscritti secondo il presumibile valore di realizzazione.

Analisi dei movimenti

La tabella 2.2.2.a1 riporta i movimenti dei crediti, specificando per ciascuna voce: il valore nominale; i precedenti ripristini e svalutazioni; gli incrementi, gli spostamenti da una ad altra voce, i decrementi, i ripristini e le svalutazioni effettuati nell'esercizio; il valore in bilancio.

La tabella 2.2.2.a2 riporta distintamente per ciascuna voce dei crediti dell'attivo circolante la durata residua, specificandone l'importo in scadenza rispetto ai seguenti intervalli temporali:

- entro l'esercizio successivo;
- oltre l'esercizio successivo ma entro i 5 anni;
- oltre i 5 anni.

Ai fini di tale classificazione, non si tiene conto della scadenza giuridica dell'operazione ma dell'esigibilità quale situazione di fatto.

La tabella 2.2.2.a3 riporta distintamente per ciascuna voce dei crediti dell'attivo circolante l'anzianità che questi hanno rispetto alla data di insorgenza, specificandone l'importo rispetto alle seguenti diverse annualità:

- esercizio "2019";
- esercizio "2018";
- esercizio "2017";
- esercizio "2016";
- esercizio "2015";
- esercizio "2014";
- esercizi precedenti.



Tabella 2.2.2.a1 – Movimenti dei crediti

Descrizione	Precedenti all'inizio dell'esercizio			Dell'esercizio					Valore in bilancio
	Valore nominale	Ripristino di valore	Svalutazioni	Incrementi	Spostamenti da una ad altra voce	Decrementi	Ripristino di valore	Svalutazioni	
II Crediti									
01 verso clienti:	351.206					-44.406			306.800
.....									
Totale voce	351.206					-44.406			306.800
02 verso imprese controllate:	341.964			22.031					363.995
.....									
Totale voce	341.964			22.031					363.995
03 verso imprese collegate:									
.....									
Totale voce									
04-bis crediti tributari:	5.836					-649			5.187
.....									
Totale voce	5.836					-649			5.187
04-ter imposte anticipate:									
.....									
Totale voce									
05 verso altri:	277			20					297
.....									
Totale voce	277			20					297
Totale	699.283			22.051		-45.055			676.279

I crediti tributari sono così composti:

- 1) Crediti IVA € 2.003
- 2) Acconto IRES € 3.184

I crediti verso altri sono così composti:

- 1) Anticipazione Inail € 157
- 2) Crediti per soccorso stradale € 140

I crediti verso i clienti così composti:

- 1) Clienti per fatture da emettere € 21.018
- 2) Crediti verso ACI per € 173.821
- 3) Credito verso le delegazioni per € 65.104
- 4) Altri crediti per canoni affitto, rimborso consumi e varie per € 46.856

I crediti verso la Società controllata dell'Ente ammontano a € 363.995 in aumento di € 22.031 rispetto al 2018.



Tabella 2.2.2.a2 – Analisi della durata residua dei crediti

Descrizione	DURATA RESIDUA			Totale
	Entro l'esercizio successivo	Oltre l'esercizio successivo prima di 5 anni	Oltre 5 anni	
ATTIVO CIRCOLANTE				
Il Crediti				
01 verso clienti:	306.800			306.800
Totale voce	306.800			306.800
02 verso imprese controllate	24.679	74.033	265.283	363.995
Totale voce	24.679	74.033	265.283	363.995
03 verso imprese collegate				
Totale voce				
04-bis crediti tributari	5.187			5.187
Totale voce	5.187			5.187
04-ter imposte anticipate				
Totale voce				
05 verso altri	297			297
Totale voce	297			297
Totale	336.963	74.033	265.283	676.279



Tabella 2.2.2.a3 – Analisi di anzianità dei crediti

Descrizione	ANZIANITÀ														Totale crediti lordi	Totale svalutazioni	Valori in bilancio
	Esercizio 2019		Esercizio 2018		Esercizio 2017		Esercizio 2016		Esercizio 2015		Esercizio 2014		Esercizi precedenti				
	Importo	Svalutazioni	Importo	Svalutazioni	Importo	Svalutazioni	Importo	Svalutazioni	Importo	Svalutazioni	Importo	Svalutazioni	Importo	Svalutazioni			
ATTIVO CIRCOLANTE																	
II Crediti																	
01 verso clienti:	187.112		54.385		23.369		24.891		6.270		1.445		9.328		306.800		306.800
.....																	
Totale voce	187.112		54.385		23.369		24.891		6.270		1.445		9.328		306.800		306.800
02 verso imprese controllate	363.995														363.995		363.995
.....																	
Totale voce	363.995														363.995		363.995
03 verso imprese collegate																	
.....																	
Totale voce																	
04-bis crediti tributari	5.187														5.187		5.187
.....																	
Totale voce	5.187														5.187		5.187
04-ter imposte anticipate																	
.....																	
Totale voce																	
05 verso altri	297														297		297
.....																	
Totale voce	297														297		297
Totale	556.591		54.385		23.369		24.891		6.270		1.445		9.328		676.279		676.279

2.2.3 ATTIVITA' FINANZIARIE

Criterio di valutazione

Le attività finanziarie sono iscritte al costo di acquisto o, se minore, al valore di realizzazione desumibile dall'andamento del mercato.

Analisi dei movimenti

La tabella 2.2.3 riporta i movimenti delle attività finanziarie, specificando per ciascuna voce: il valore nominale; i precedenti ripristini e svalutazioni; le acquisizioni, gli spostamenti da una ad altra voce, le alienazioni, i ripristini e le svalutazioni effettuate nell'esercizio; il valore in bilancio.

Tabella 2.2.3 – Movimenti delle attività finanziarie

Descrizione	Precedenti all'inizio dell'esercizio			Dell'esercizio					Valore in bilancio
	Valore nominale	Ripristino di valore	Svalutazioni	Acquisizioni	Spostamenti da una ad altra voce	Alienazioni	Ripristino di valore	Svalutazioni	
III Attività finanziarie									
06 Altri titoli									
Totale									

Nel corso dell'esercizio non ci sono state movimentazioni di attività finanziarie.

2.2.4 DISPONIBILITA' LIQUIDE

Criterio di valutazione

La consistenza delle disponibilità liquide è iscritta al valore nominale ed accoglie i saldi dei conti accesi ai valori numerari certi, ovvero al denaro, agli assegni, ai conti correnti ed ai depositi bancari e postali.

Analisi dei movimenti

La tabella 2.2.4 riporta i movimenti delle disponibilità liquide, specificando per ciascuna voce: il saldo al termine dell'esercizio precedente, gli incrementi e i decrementi rilevati nell'esercizio, il saldo al termine dell'esercizio.

Tabella 2.2.4 – Movimenti delle disponibilità liquide

Descrizione	Saldo al 31.12.2018	Incrementi	Decrementi	Saldo al 31.12.2019
01 Depositi bancari e postali:	0	14.317		14.317
.....				0
Totale voce	0	14.317	0	14.317
02 Assegni:				0
.....				0
Totale voce	0			0
03 Denaro e valori in cassa:	28	3.017		3.045
.....				0
Totale voce	28	3.017	0	3.045
Totale	28	17.334	0	17.362

La gestione finanziaria del presente esercizio ha generato complessivamente un aumento delle disponibilità liquide di €. 17.334, come meglio rappresentato nel paragrafo successivo

2.2.5 SITUAZIONE FINANZIARIA

Il rendiconto finanziario, pur derivando dallo stato patrimoniale e dal conto economico, ha un contenuto informativo insostituibile e non ricavabile dai citati prospetti. Tale rendiconto redatto per flussi permette, attraverso lo studio degli ultimi due bilanci di esercizio, di rilevare:

- la capacità di finanziamento dell'esercizio, sia interno che esterno, espressa in termini di variazioni delle risorse finanziarie;
- le variazioni delle risorse finanziarie determinate dall'attività reddituale svolta nell'esercizio;
- l'attività d'investimento dell'esercizio;
- le variazioni nella situazione patrimoniale e finanziaria intervenute nell'esercizio;
- le correlazioni che esistono tra le fonti di finanziamento e gli investimenti effettuati.

Dal rendiconto finanziario emerge che, nel 2019, la gestione reddituale ha prodotto liquidità per €. 55.498 e le attività di investimento e finanziamento hanno assorbito liquidità rispettivamente per €. 4.316 e €. 33.848. Nel complesso, il rendiconto finanziario mette in evidenza che nel corso dell'esercizio l'Ente ha incrementato di €. 17.334 le proprie disponibilità liquide .

2.3 PATRIMONIO NETTO

2.3.1 VARIAZIONI DEL PATRIMONIO NETTO

Analisi dei movimenti

La tabella 2.3.1 riporta i movimenti del patrimonio netto, specificando per ciascuna voce: il saldo al termine dell'esercizio precedente, gli incrementi e i decrementi rilevati nell'esercizio, il saldo al termine dell'esercizio.

Tabella 2.3.1 – Movimenti del patrimonio netto



Descrizione	Saldo al 31.12.2018	Incrementi	Decrementi	Saldo al 31.12.2019
I Riserve:				
Totale voce				
II Utili (perdite) portati a nuovo	-762.310	53.579		-708.731
III Utile (perdita) dell'esercizio	53.579		10.530	43.049
Totale	-708.731	53.579	10.530	-665.682

Il risultato economico di questo esercizio registra un utile pari a €. 43.049 al netto delle imposte di esercizio IRAP e IRES che ammontano a complessivi € 6.656.

2.3.2 PIANO DI RISANAMENTO PLURIENNALE

La tabella 2.3.2, distinta in due parti, illustra e quantifica gli interventi di risanamento decisi nel predetto piano per il quinquennio 2019/2023 con evidenza della parte riassorbita nel corso dell'esercizio in esame e degli interventi previsti per il quadriennio successivo.

In particolare, la prima parte mostra lo stato di effettivo riassorbimento del deficit patrimoniale rispetto a quanto indicato nel piano di risanamento assestato per effetto delle iniziative intraprese nell'esercizio in esame.

Tabella 2.3.2 – Piano di risanamento pluriennale – parte I

	BILANCIO DI ESERCIZIO anno 2019	PIANO DI RISANAMENTO ASSESTATO anno 2019	scostamento
	a	b	c=b-a
Deficit patrimoniale al 31/12/2018	-708.731	-708.731	0
Risultato dell'esercizio 2019	43.049	55.761	12.712
= Deficit patrimoniale al 31/12/2019	-665.682	-652.970	12.712

In relazione ai fatti gestionali contabilizzati nel corso dell'anno 2019, il risultato di esercizio conseguito dall'Ente pari a € 43.049 evidenzia uno scostamento negativo di € 12.712 dall'utile previsto dal piano di risanamento pari a €. 55.761.



Tabella 2.3.2 – Piano di risanamento pluriennale – parte II

Anni	Utile Previsto	Descrizione delle iniziative di risanamento e degli effetti sul conto economico	Deficit patrimoniale residuo
Deficit patrimoniale consolidato al 31.12.2019			-665.682
2020	51.663	a) incremento attività sociale tramite riorganizzazione e potenziamento organigramma Provinciale al fine di potenziare i servizi ai soci con l'obiettivo di incrementare i tesseramenti.	-614.019
2021	56.724	a) incremento attività sociale tramite riorganizzazione e potenziamento organigramma Provinciale al fine di potenziare i servizi ai soci con l'obiettivo di incrementare i tesseramenti.	-557.295
2022	61.902	a) incremento attività sociale tramite riorganizzazione e potenziamento organigramma Provinciale al fine di potenziare i servizi ai soci con l'obiettivo di incrementare i tesseramenti.	-495.393
2023	67.203	a) incremento attività sociale tramite riorganizzazione e potenziamento organigramma Provinciale al fine di potenziare i servizi ai soci con l'obiettivo di incrementare i tesseramenti.	-428.190

Il piano pluriennale citato in tabella prevede il totale risanamento del deficit patrimoniale nell'arco di 11 anni, confermando quanto ipotizzato in occasione dell'approvazione del Budget 2019.



2.4 FONDI PER RISCHI ED ONERI

Analisi dei movimenti

La tabelle che seguono riportano i movimenti dei fondi rischi ed oneri esistenti, specificando per ciascuna voce: il saldo al termine dell'esercizio precedente, le utilizzazioni e gli accantonamenti effettuati nell'esercizio, il saldo al termine dell'esercizio.

Tabella 2.4.a – Movimenti del fondo per imposte

FONDO PER IMPOSTE			
Saldo al 31.12.2018	Utilizzazioni	Accantonamenti	Saldo al 31.12.2019

Il fondo non è stato movimentato

Tabella 2.4.b – Movimenti del fondo per rinnovi contrattuali

FONDO PER RINNOVI CONTRATTUALI			
Saldo al 31.12.2018	Utilizzazioni	Accantonamenti	Saldo al 31.12.2019

Il fondo non è stato movimentato



Tabella 2.4.c – Movimenti di altri fondi

Saldo al 31.12.2018	Utilizzazioni	Accantonamenti	Saldo al 31.12.2019

Il fondo non è stato movimentato

2.5 FONDO TFR E FONDO QUIESCENZA

Analisi dei movimenti

Le tabelle 2.5.a e 2.5.b riportano rispettivamente i movimenti del fondo trattamento di fine rapporto (TFR) e del fondo quiescenza, specificando: il saldo al termine dell'esercizio precedente, le utilizzazioni, la quota di accantonamento dell'esercizio, l'adeguamento, il saldo al termine dell'esercizio.

La suddetta tabella esamina, inoltre, la durata residua del fondo, evidenziando l'importo in scadenza rispetto ai seguenti intervalli temporali:

- entro l'esercizio successivo;
- oltre l'esercizio successivo ma entro i 5 anni;
- oltre i 5 anni.



Tabella 2.5.a – Movimenti del fondo trattamento di fine rapporto

FONDO TFR							
Saldo al 31.12.2018	Utilizzazioni	Quota dell'esercizio	Adeguamenti	Saldo al 31.12.2019	DURATA RESIDUA		
					Entro l'esercizio successivo	Oltre l'esercizio successivo prima di 5 anni	Oltre 5 anni
107.786		11.653		119.439			119.439

Tabella 2.5.b – Movimenti del fondo quiescenza

FONDO QUIESCENZA							
Saldo al 31.12.2018	Utilizzazioni	Quota dell'esercizio	Adeguamenti	Saldo al 31.12.2019	DURATA RESIDUA		
					Entro l'esercizio successivo	Oltre l'esercizio successivo prima di 5 anni	Oltre 5 anni
9.808				9.808			9.808

Trattasi del fondo per oneri fine mandato direttore imputati nello Stato Patrimoniale alla voce SPP. B- fondo per rischi e oneri.

2.6 DEBITI

Critério di valutazione

I debiti sono iscritti al valore nominale.

Analisi dei movimenti

La tabella 2.6.a1 riporta i movimenti dei debiti, specificando per ciascuna voce: il saldo al termine dell'esercizio precedente, gli incrementi e i decrementi rilevati nell'esercizio, il saldo al termine dell'esercizio.

La tabella 2.6.a2 riporta distintamente per ciascuna voce dei debiti la durata residua, specificandone l'importo in scadenza rispetto ai seguenti intervalli temporali:

- entro l'esercizio successivo;
- oltre l'esercizio successivo ma entro i 5 anni;
- oltre i 5 anni.

Ai fini di tale classificazione, non si tiene conto della scadenza giuridica dell'operazione ma dell'esigibilità quale situazione di fatto.

Relativamente ai debiti con durata superiore ai 5 anni viene data specifica indicazione della natura della garanzia reale eventualmente prestata e del soggetto prestatore.

La tabella 2.6.a3 riporta distintamente per ciascuna voce dei debiti l'anzianità degli stessi rispetto alla data di insorgenza, specificandone l'importo in scadenza rispetto alle seguenti diverse annualità:

- esercizio "2019";
- esercizio "2018";
- esercizio "2017";
- esercizio "2016";
- esercizio "2015";
- esercizio "2014";
- esercizi precedenti



Tabella 2.6.a1 – Movimenti dei debiti

Descrizione	Saldo al 31.12.2018	Incrementi	Decrementi	Saldo al 31.12.2019
PASSIVO				
D. Debiti				
04 debiti verso banche:	1.214.253		33.848	1.180.405
Totale voce	1.214.253		33.848	1.180.405
05 debiti verso altri finanziatori:				
Totale voce				
06 acconti:				
Totale voce				
07 debiti verso fornitori:	1.038.587		59.406	979.181
Totale voce	1.038.587		59.406	979.181
08 debiti rappresentati da titoli di credito:				
Totale voce				
09 debiti verso imprese controllate:				
Totale voce				
10 debiti verso imprese collegate:				
Totale voce				
11 debiti verso controllanti:				
Totale voce				
12 debiti tributari:	23.422		9.189	14.233
Totale voce	23.422		9.189	14.233
13 debiti verso istit. di previd. e di sicurezza sociale:				
Totale voce				
14 altri debiti:	1.507	1.366		2.873
Totale voce	1.507	1.366		2.873
Totale	2.277.769	1.366	102.443	2.176.692

Si precisa che tra i debiti verso i fornitori € 923.325 sono iscritti a favore di Aci Italia.

La voce debiti verso banche si riferiscono a:

- 1) € 71.650 per anticipazione di cassa
- 2) € 1.108.755 per il mutuo accesso per l'acquisto dell'immobile della Sede

La voce debiti tributari comprende debiti verso erario C/IRES per € 14.233

La voce altri debiti comprende:

- 1) Depositi cauzionali passivi per € 1.792
- 2) Debiti verso collaboratori per € 1.001



Tabella 2.6.a3 – Analisi della durata residua dei debiti

Descrizione	Entro l'esercizio successivo	Oltre l'esercizio successivo prima di 5 anni	Oltre 5 anni			Totale
			Importo	Natura della garanzia prestata	Soggetto prestatore	
PASSIVO	Importo	Importo	Importo			
D. Debiti						
04 debiti verso banche:	131.076	256.346	792.983	mutuo ipotecario	nera Banca	1.180.405
Totale voce	131.076	256.346	792.983			1.180.405
05 debiti verso altri finanziatori:						
Totale voce						
06 acconti:						
Totale voce						
07 debiti verso fornitori:	685.296	111.061	182.824		Aci Italia	979.181
Totale voce	685.296	111.061	182.824			979.181
08 debiti rappresentati da titoli di credito:						
Totale voce						
09 debiti verso imprese controllate:						
Totale voce						
10 debiti verso imprese collegate:						
Totale voce						
11 debiti verso controllanti:						
Totale voce						
12 debiti tributari:	14.233					14.233
Totale voce	14.233					14.233
13 debiti verso istit. di previd. e di sicurezza sociale:						
Totale voce						
14 altri debiti:	2.873					2.873
Totale voce	2.873					2.873
Totale	833.478	367.407	975.807			2.176.692



Tabella 2.6.a4 – Analisi di anzianità dei debiti

Descrizione	ANZIANITÀ							Totale
	Esercizio 2019	Esercizio 2018	Esercizio 2017	Esercizio 2016	Esercizio 2015	Esercizio 2014	Esercizi precedenti	
PASSIVO								
D. Debiti								
04 debiti verso banche:	131.076	1.049.329						1.180.405
Totale voce	131.076	1.049.329						1.180.405
05 debiti verso altri finanziatori:								
Totale voce								
06 acconti:								
Totale voce								
07 debiti verso fornitori:	161.218	62.824	103.865	97.656	76.502	50.899	426.217	979.181
Totale voce	161.218	62.824	103.865	97.656	76.502	50.899	426.217	979.181
08 debiti rappresentati da titoli di credito:								
Totale voce								
09 debiti verso imprese controllate:								
Totale voce								
10 debiti verso imprese collegate:								
Totale voce								
11 debiti verso controllanti:								
Totale voce								
12 debiti tributari:			14.233					14.233
Totale voce			14.233					14.233
13 debiti verso istit. di previd. e di sicurezza sociale:								
Totale voce								
14 altri debiti:	2.873							2.873
Totale voce	2.873							2.873
Totale	295.167	1.112.153	118.098	97.656	76.502	50.899	426.217	2.176.692

2.7 RATEI E RISCONTI

2.7.1 RATEI E RISCONTI ATTIVI

La voce ratei e risconti attivi accoglie i proventi di competenza dell'esercizio esigibili in esercizi successivi e i costi sostenuti entro la chiusura dell'esercizio ma di competenza di esercizi successivi.

Analisi dei movimenti

La tabella 2.7.1 riporta i movimenti dei ratei e risconti attivi, specificando per ciascuna voce: il saldo al termine dell'esercizio precedente, gli incrementi e i decrementi rilevati nell'esercizio, il saldo al termine dell'esercizio.

Tabella 2.7.1 – Movimenti dei ratei e risconti attivi



	Saldo al 31.12.2018	Incrementi	Decrementi	Saldo al 31.12.2019
Ratei attivi:	0	3.974		3.974
...				
...				
Totale voce	0	3.974	0	3.974
Risconti attivi:	50.577	11.011		61.588
...				
...				
Totale voce	50.577	11.011	0	61.588
Totale	50.577	14.985	0	65.562

I risconti attivi rappresentano le aliquote associative a favore Aci di competenza economica anno 2020.

2.7.2 RATEI E RISCONTI PASSIVI

La voce ratei e risconti passivi accoglie i costi di competenza dell'esercizio esigibili in esercizi successivi e i proventi percepiti entro la chiusura dell'esercizio ma di competenza di esercizi successivi.

Analisi dei movimenti

La tabella 2.7.2 riporta i movimenti dei ratei e risconti passivi, specificando per ciascuna voce: il saldo al termine dell'esercizio precedente, gli incrementi e i decrementi rilevati nell'esercizio, il saldo al termine dell'esercizio.

Tabella 2.7.2 – Movimenti dei ratei e risconti passivi

	Saldo al 31.12.2018	Incrementi	Decrementi	Saldo al 31.12.2019
Ratei passivi:	25	2.389		2.414
...				
...				
Totale voce	25	2.389		2.414
Risconti passivi:	74.636	64.440		139.076
...				
...				
Totale voce	74.636	64.440		139.076
Totale	74.661	66.829		141.490



2.8 CONTI D'ORDINE

In questo paragrafo si forniscono informazioni circa la natura e la composizione dei conti d'ordine. I conti d'ordine vengono presentati seguendo la consueta triplice classificazione: rischi, impegni, beni di terzi.

2.8.1 RISCHI ASSUNTI DALL'ENTE

I rischi assunti dall'Ente vengono distinti in due tipologie: garanzie prestate direttamente e garanzie prestate indirettamente.

Nelle tabelle che seguono, all'interno di ciascuna tipologia, si forniscono informazioni in merito agli specifici rischi assunti.

GARANZIE PRESTATE DIRETTAMENTE

✓ Fidejussioni

La tabella 2.8.1.a1 riporta il valore delle fidejussioni prestate direttamente a garanzia di terzi con indicazione del soggetto beneficiario raffrontato con quello dell'anno precedente.

Tabella 2.8.1.a1 – Fidejussioni a garanzia di terzi

FIDEJUSSIONI PRESTATE A GARANZIA DI TERZI		
Soggetto debitore (beneficiario)	Valore fidejussione al 31/12/2019	Valore fidejussione al 31/12/2018
Totale		

La voce non è stata movimentata

✓ Garanzie reali

La tabella 2.8.1.a2 riporta il valore delle garanzie reali prestate direttamente a garanzia di terzi con indicazione del soggetto beneficiario raffrontato con quello dell'anno precedente.

Tabella 2.8.1.a2 – Garanzie reali



GARANZIE IPOTECARIE SU IMMOBILI DI PROPRIETA'		
Soggetto beneficiario	Valore ipoteca 31/12/2019	Valore ipoteca 31/12/2018
Totale		

La voce non è stata movimentata

✓ Lettere di patronage impegnative

La tabella 2.8.1.a3 riporta le lettere di patronage rilasciate con indicazione della società controllata beneficiaria, la percentuale di partecipazione ed il valore in garanzia.

Tabella 2.8.1.a3 – Lettere di patronage impegnative

LETTERE DI PATRONAGE "IMPEGNATIVE"		
Società controllate	% Partecipazione	Valore garanzia
Totale		

La voce non è stata movimentata

GARANZIE PRESTATE INDIRECTAMENTE

Le tabelle che seguono riportano il valore delle garanzie prestate indirettamente a garanzia di terzi.

Tabella 2.8.1.a4 – Garanzie prestate indirettamente

.....			
Soggetto garante	Soggetto garantito	2019	Valore al 31/12/2019
Totale			

La voce non è stata movimentata

2.8.2 IMPEGNI ASSUNTI DALL'ENTE

La tabella 2.8.2 riporta la descrizione e l'importo degli impegni assunti nei confronti di terzi a fronte dei quali l'obbligazione giuridica non si è ancora perfezionata e, pertanto, non indicati in stato patrimoniale.



Tabella 2.8.2 – Impegni assunti dall'Ente

Descrizione	Importo complessivo
Totale	

La voce non è stata movimentata

2.8.3 BENI DI TERZI PRESSO L'ENTE

La tabella 2.8.3 espone i beni che risultano temporaneamente presso l'Ente a titolo di deposito, cauzione, lavorazione, comodato, ecc. con indicazione della natura, del titolo di detenzione, del valore e di eventuali oneri connessi alla loro custodia.

Tabella 2.8.3 – Beni di terzi presso l'Ente

Natura dei beni	Titolo di detenzione	Valore	Oneri connessi alla loro custodia
Totale			

La voce non è stata movimentata

2.9 DIRITTI REALI DI GODIMENTO

L'Ente non possiede diritti reali di godimento.

3. ANALISI DEL CONTO ECONOMICO

3.1 ESAME DELLA GESTIONE

3.1.1 SINTESI DEI RISULTATI

La forma scalare del conto economico consente di esporre i risultati parziali progressivi che hanno concorso alla formazione del risultato economico dell'Ente distinguendo fra gestione caratteristica, gestione finanziaria e gestione straordinaria.

Il conto economico è strutturato in 4 macro voci principali, ossia “valore della produzione” (A), “costi della produzione” (B), “proventi e oneri finanziari” (C), e “rettifiche di valore di attività finanziarie”; le differenze fra macro voci evidenziano, infatti, risultati parziali di estremo interesse.

In particolare, il risultato prodotto dalla gestione caratteristica si assume pari alla differenza tra valore e costi della produzione, quello della gestione finanziaria fra proventi ed oneri finanziari.

Al riguardo è utile evidenziare anche il risultato prima delle imposte, ossia quello prodotto dalla gestione considerando anche le eventuali rettifiche di valore delle attività finanziarie e trascurando l'effetto tributario.

Ciò premesso, i risultati parziali prodotti nell'esercizio in esame raffrontati con quelli dell'esercizio precedente sono riepilogati nella tabella 3.1.1:

Tabella 3.1.1 – Risultati di sintesi

	Esercizio 2019	Esercizio 2018	Scostamenti
Gestione Caratteristica	80.456	114.921	-34.465
Gestione Finanziaria	-30.751	-47.291	16.540

	Esercizio 2019	Esercizio 2018	Scostamenti
Risultato Ante-Imposte	49.705	67.630	-17.925

3.1.2 VALORE DELLA PRODUZIONE

La macrovoce “valore della produzione” (A) aggrega le componenti economiche positive riconducibili all’attività economica tipicamente svolta dall’Ente.

Gli scostamenti maggiormente significativi di tale aggregato hanno riguardato le seguenti voci:

A1 - Ricavi delle vendite e delle prestazioni

Esercizio 2019	Esercizio 2018	Scostamenti
402.573,00	301.081,00	101.492,00

L’incremento netto di €. 101.492,00, pari al 34% in più rispetto ai ricavi del 2018, è il risultato della internalizzazione in capo all’Ente delle attività caratteristiche quali pratiche auto, patenti, tasse automobilistiche, tessere associative e licenze aci sport.

A2 - Variazione delle rimanenze di prodotti in corso di lavorazione, semilavorati e finiti

La voce non è stata movimentata

A3 - Variazione dei lavori in corso su ordinazione

La voce non è stata movimentata

A4 - Incrementi di immobilizzazioni per lavori interni

La voce non è stata movimentata

A5 - Altri ricavi e proventi, con separata indicazione dei contributi in conto esercizio

Esercizio 2019	Esercizio 2018	Scostamenti
188.906	158.625	30.281

L'incremento di €. 30.281 rispetto al 2018 degli altri ricavi e proventi è fondamentalmente dovuto al miglioramento delle provvigioni Sara, delle voce relativa all'affitto di immobili e a sopravvenienze attive pari a € 5.791,36.

3.1.3 COSTI DELLA PRODUZIONE

La macro voce "costi della produzione" (B) aggrega le componenti economiche negative (costi) riconducibili agli investimenti sull'attività economica tipicamente svolta dall'Ente.

Gli scostamenti maggiormente significativi di tale aggregato, per l'esercizio in esame, hanno riguardato le seguenti voci:

B6 - Per materie prime, sussidiarie, di consumo e merci

Esercizio 2019	Esercizio 2018	Scostamenti
8.263	546	7.717

B7 - Per servizi

Esercizio 2019	Esercizio 2018	Scostamenti
309.316	123.981	185.335

L'incremento rispetto al 2018 è pari a €. 185.335, dovuto essenzialmente all'indennità di Direzione deliberata dal CD a ottobre 2018, all'investimento sul personale della società controllata allo scopo di permettere una offerta del servizio alla clientela e la relativa copertura del front office adeguata alle esigenze della clientela, al costo pari a € 32.205,00 per attività sportiva in occasione del Meeting di agosto a Rimini, e, in maniera residuale della manifestazione in collaborazione con Aci Storico nel mese di settembre 2019. In ultimo, tali costi sono stati essenziali al funzionamento della struttura in considerazione del fatto che il 2019 ha rappresentato il primo Bilancio strutturato, attraverso reali costi e ricavi, dell'AC Rimini. E' da sottolineare, in aggiunta, la rilevazione di un efficace controllo per il contenimento della spesa dovuta alla riduzione dei costi per consumi intermedi in applicazione all'art. 8 comma 3 del DL 95/2017 convertito nella legge 135/2017 e secondo quanto stabilito dal regolamento del contenimento delle spese approvato dall'Ente nella seduta del Consiglio Direttivo del 17 novembre 2016. Si precisa che, a fronte dell'obbligo di riduzione dei consumi intermedi disposta dalla predetta normativa, l'Ente ha intrapreso ugualmente, con assoluta determinazione, una forte azione di riequilibrio e razionalizzazione della gestione.



La voce è così composta:

Voce B7	Consuntivo Esercizio 2019	Consuntivo Esercizio 2018	Scostamenti	%
COMPENSI ORGANI DELL'ENTE	4.815	4.815	0	0,00%
COMPENSI COLLEGIO DEI REVISORI DEI CONTI	4.586	4.558	28	0,61%
PROVVIGIONI PASSIVE	23.140	11.308	11.832	104,63%
CONSULENZE LEGALI E NOTARILI	1.154	0	1.154	100,00%
CONSULENZE AMMINISTRATIVE, FISCALI	478	1.585	-1.107	-69,84%
ALTRE CONSULENZE	1.684	0	1.684	100,00%
ORGANIZZAZIONE EVENTI	32.205	30.000	2.205	7,35%
ATTIVITA' PROMOZIONALI	390	0	390	100,00%
SPESE PER I LOCALI	4.765	0	4.765	100,00%
FORNITURA DI ACQUA	381	532	-151	-28,44%
FORNITURA GAS	4.471	3.334	1.137	34,10%
FORNITURA ENERGIA ELETTRICA	11.156	8.989	2.167	24,11%
SPESE TELEFONICHE RETE FISSA	2.310	2.323	-13	-0,54%
SERVIZI INFORMATICI PROFESSIONALI ED ELABORAZIONE DATI	10.881	3.060	7.821	255,58%
MISSIONI E TRASFERTE	0	1.214	-1.214	100,00%
MANUTENZIONI ORDINARIE IMMOBILIZZAZIONI MATERIALI	5.877	8.116	-2.239	-27,59%
PREMI ASSICURAZIONE	1.511	1.068	443	41,49%
SERVIZI BANCARI	3.572	402	3.170	787,65%
SPESE POSTALI	4.700	2.732	1.968	72,06%
BOLLATURA, VIDIMAZIONI E CERTIFICATI	128	58	70	120,69%
ALTRE SPESE PER LA PRESTAZIONE DI SERVIZI	3.060	6.000	-2.940	-49,00%
SPESE PER SERVIZI RESPONSABILE PREPOSTO (DIRETTORE)	25.252	6.357	18.895	100,00%
SOPRAVVENIENZE PASSIVE ORDINARIE B7	0	25.823	-25.823	100,00%
SOPRAVVENIENZE PASSIVE STRAORDINARIE B7	0	1.708	-1.708	100,00%
CONVENZIONE ACI SERVICE SRL	162.800	0	162.800	100,00%
totale	309.316	123.981	185.335	149,49%

B8 - Per godimento di beni di terzi

Esercizio 2019	Esercizio 2018	Scostamenti
1.696		1.696

B9 - Per il personale

Esercizio 2019	Esercizio 2018	Scostamenti
63.168	53.061	10.107

La voce è così composta:

Voce B9	Consuntivo Esercizio 2019	Consuntivo Esercizio 2018	Scostamenti	%
---------	---------------------------------	---------------------------------	-------------	---



STIPENDI	25.512	25.233	279	1,11%
TRATTAMENTO ACCESSORIO AREE	9.335	9.518	-183	-1,93%
ONERI SOCIALI	10.169	10.208	-39	-0,38%
TRATTAMENTO DI FINE RAPPORTO: T.F.S.	11.652	1.556	10.096	648,86%
ALTRI COSTI	6.500	6.500	0	0,00%
ALTRI COSTI RELATIVII ANNI PRECEDENTI	0	46	-46	100,00%
totale	63.168	53.061	10.107	19,05%

B10 - Ammortamenti e svalutazioni

Esercizio 2019	Esercizio 2018	Scostamenti
883	32	851

E' la quota relativa agli ammortamenti delle stigliature. L'ammortamento dell'Immobilie della Sede è stato sospeso poiché il valore contabile dell'immobilizzazione risulta inferiore rispetto al relativo valore residuo stimato, ovvero all'importo presumibile di vendita, che si aggira intorno al milione di euro.

La voce è così composta:

Voce B10	Consuntivo Esercizio 2019	Consuntivo Esercizio 2018	Scostamenti	%
AMMORTAMENTO SOFTWARE	138	0	138	100,00%
AMMORTAMENTO MOBILI E ARREDI	349	0	349	100,00%
AMMORTAMENTO MACCHINE ELETTRICHE ED ELETTRONICHE	364	0	364	100,00%
AMMORTAMENTO STIGLIATURE	32	32	0	0,00%
totale	883	32	851	

B11 - Variazione delle rimanenze di materie prime, sussidiarie, di consumo e merci

La voce non è stata movimentata

B12 - Accantonamenti per rischi

La voce non è stata movimentata

B13 - Altri accantonamenti

La voce non è stata movimentata

**B14 - Oneri diversi di gestione**

Esercizio 2019	Esercizio 2018	Scostamenti
127.697	167.165	-39.468

La voce è così composta:

Voce B14	Consuntivo Esercizio 2019	Consuntivo Esercizio 2018	Scostamenti	%
IMPOSTE E TASSE DEDUCIBILI	1.917	2.392	-475	-19,86%
IMPOSTE E TASSE INDEDUCIBILI	302	5.845	-5.543	-94,83%
IVA INDETRAIBILE E CONGUAGLIO PRO-RATA	-945	797	-1.742	100,00%
INSUSSISTENZE DELL'ATTIVO	11.469	0	11.469	100,00%
OMAGGI E ARTICOLI PROMOZIONALI	4.214	6.075	-1.861	-30,63%
ALTRI ONERI DIVERSI DI GESTIONE	9.708	10.335	-627	-6,07%
ALIQUOTE SOCIALI	101.032	141.721	-40.689	-28,71%
totale	127.697	167.165	-39.468	-23,61%

3.1.4 PROVENTI E ONERI FINANZIARI

La macrovoce "proventi e oneri finanziari" (C) aggrega le componenti economiche positive (proventi) e negative (oneri) associate rispettivamente alle operazioni di impiego delle risorse eccedenti e a quelle di reperimento dei mezzi finanziari necessari all'attività Ente.

C15 - Proventi da partecipazioni

Esercizio 2019	Esercizio 2018	Scostamenti
794	781	13

Sara distribuzione riserve

C16 - Altri proventi finanziari

Esercizio 2019	Esercizio 2018	Scostamenti
1.799		1.799

C17 - Interessi e altri oneri finanziari



Esercizio 2019	Esercizio 2018	Scostamenti
33.344	48.072	-14.728

Sono gli interessi passivi maturati sul mutuo ipotecario e sulla anticipazione di cassa.

C17bis. - Utili e perdite su cambi

La voce non è stata movimentata

3.1.5 RETTIFICHE DI VALORE DI ATTIVITA' FINANZIARIE

La macrovoce "rettifiche di valore di attività finanziarie" (D) aggrega le componenti economiche positive e negative connesse alla rilevazione di rivalutazioni e svalutazioni su partecipazioni e titoli, immobilizzati e non, e più in generale alle attività finanziarie detenute dall'Ente.

E18 – Rivalutazioni

La voce non è stata movimentata

E19 – Svalutazioni

La voce non è stata movimentata

3.1.6.IMPOSTE

La voce che segue è dedicata alla contabilizzazione delle imposte sul reddito; ci si riferisce all'IRAP per €. 5.175 e all'IRES per €. 1.481.

E22 – Imposte sul reddito dell'esercizio

Esercizio 2019	Esercizio 2018	Scostamenti
6.656	14.051	-7.395

3.2 DESTINAZIONE/COPERTURA DEL RISULTATO ECONOMICO

L'Ente nel corso dell'esercizio ha prodotto un utile di €. 43.049 che sarà portato a diminuzione del deficit patrimoniale che passa da €. 708.731 a €. 665.682.

4. ALTRE NOTIZIE INTEGRATIVE

4.1. INFORMAZIONI SUL PERSONALE

Il paragrafo in esame fornisce informazioni aggiuntive sul personale dell'Ente.

4.1.1 ANALISI DEL PERSONALE PER TIPOLOGIA CONTRATTUALE

La tabella 4.1.1 riporta la tipologia contrattuale del personale impiegato presso l'Ente con indicazione delle variazioni intervenute nel corso dell'esercizio.

Tabella 4.1.1 – Personale impiegato nell'Ente

Tipologia Contrattuale	Risorse al 31.12.2018	Incrementi	Decrementi	Risorse al 31.12.2019
Tempo indeterminato	1			1
Tempo determinato				
Personale in utilizzo da altri enti				
Personale distaccato presso altri enti				
Totale	1			1

4.1.2 ALTRI DATI SUL PERSONALE

La tabella 4.1.2 espone la pianta organica dell'Ente.

Tabella 4.1.2 – Pianta organica

Area di inquadramento e posizioni economiche	Posti in organico	Posti ricoperti
Area A	0	0
Area B	0	0
Area C	1	1
Totale	1	1



4.2 COMPENSI AGLI ORGANI COLLEGIALI

La tabella 4.2 riporta i compensi eventualmente spettanti agli organi collegiali dell'Ente.

Tabella 4.2 – Pianta organica

Organo	Importo complessivo
Consiglio Direttivo	4.815
Collegio dei Revisori dei Conti	4.586
Totale	9.401

4.3 OPERAZIONI CON PARTI CORRELATE

Le operazioni con parte correlate poste in essere dall'Ente, aventi ad oggetto finanziamenti, prestazione di servizi e cessione di beni, sono state concluse a condizioni normali di mercato e, pertanto, ai sensi dell'art. 2427, n.22-bis) del codice civile, non si renderebbe necessario riportare in nota integrativa le informazioni ivi indicate. Per fornire comunque una migliore informativa di bilancio, nella tabella che segue si riportano le operazioni effettuate nell'esercizio con le parti correlate.



Tabella 4.3 – Operazioni con parti correlate

RAPPORTI CON PARTI CORRELATE	Totali	Parti correlate	Terzi
Crediti delle immobilizzazioni finanziarie	4.196		4.196
Crediti commerciali dell'attivo circolante	676.279	363.995	312.284
Crediti finanziari dell'attivo circolante			
Totale crediti	680.475	363.995	316.480
Debiti commerciali	996.287		996.287
Debiti finanziari	1.180.405		1.180.405
Totale debiti	2.176.692		2.176.692
Ricavi delle vendite e delle prestazioni	402.573		402.573
Altri ricavi e proventi	188.906		188.906
Totale ricavi	591.479		591.479
Acquisto mat.prime, merci, suss. e di cons.	8.263		8.263
Costi per prestazione di servizi	309.316	157.800	151.516
Costi per godimento beni di terzi	1.696		1.696
Oneri diversi di gestione	127.697		127.697
Parziale dei costi	446.972	157.800	289.172
Dividendi	794		794
Interessi attivi	1.799	1.799	
Totale proventi finanziari	2.593	1.799	794



4.4 PIANO DEGLI INDICATORI E DEI RISULTATI DI BILANCIO

Ai sensi dell'art. 19, comma 1, e dell'art. 20, comma 2, del D. Lgs. 91/2017, l'Ente, nell'ambito del bilancio di esercizio, espone il "Piano degli indicatori e dei risultati attesi di bilancio" al fine di illustrare gli obiettivi di impiego delle risorse, i risultati conseguiti e gli interventi adottati.

Quanto precede viene compendiato in tabelle di sintesi che illustrano, dapprima, il piano degli obiettivi per attività con suddivisione dei costi della produzione, poi, il piano dei progetti eventualmente attivati a livello locale, infine, l'insieme degli indicatori utilizzati per la misurazione degli obiettivi con evidenza della percentuale di conseguimento dei target fissati.



Automobile Club Rimini

AUTOMOBILE CLUB RIMINI

Tabella 4.4.1 – Piano obiettivi per attività con suddivisione dei costi della produzione


 <p style="text-align: center;">- ALLEGATO 2 - RAPPORTO DEGLI OBIETTIVI PER ATTIVITÀ ESERCIZIO 2019</p>															
MISSIONI (RGS)	PROGRAMMI (RGS)	CODICE COFOG	DIVISIONE	GRUPPO	ATTIVITÀ AC	B6) Acquisto prodotti finiti e merci	B7) Spese per prestazioni di servizi	B8) Spese per godimento di beni di terzi	B9) Costi del personale	B10) Ammortam. e svalutazioni	B11) Variazioni rimanenze	B12) Accantonam.per rischi ed oneri	B13) Altri accantonamenti	B14) Oneri diversi di gestione	Totale Costi della Produzione
013 - DIRITTO ALLA MOBILITA'	001 - Sviluppo e sicurezza della mobilità stradale	4.5.1	Rafforzamento ruolo e attività istituzionali	Trasporti	Mobilità e Sicurezza Stradale		32.080								32.080
					Attività associativa		23.177						104.905	128.082	
					Tasse Automobilistiche		36							36	
					Assistenza Automobilistica	6.381	179.492	1.190		138			14.018	201.219	
030 - GIOVANI E SPORT	001 - Attività ricreative e sport	8.1.1	Attività ricreative, culturali e di culto	Attività ricreative	Attività sportiva										0
031 - TURISMO	001 - Sviluppo e competitività del turismo	4.7.3	Affari economici	Altri settori	Turismo										0
032 - SERVIZI ISTITUZIONALI E GENERALI DELLE PP.AA.	003 - Servizi ed affari generali per le amministrazioni di competenza	1.6.1	Servizi generali delle PP.AA.	Servizi pubblici generali n.a.c.	Struttura	1.882	74.531	506	63.168	745				8.774	149.606
Totali						8.263	309.316	1.696	63.168	883	0	0	0	127.697	511.023



Tabella 4.4.2 – Piano obiettivi per progetti



 - ALLEGATO 3 - RAPPORTO DEGLI OBIETTIVI PER PROGETTI ESERCIZIO 2019							
Progetti AC	Missioni Federazioni ACI	Area Strategica	B6) Acquisto prodotti finiti e merci	B7) Spese per prestazioni di servizi	B10) Ammortam. e svalutazioni	B14) Oneri diversi di gestione	Totale Costi della Produzione
Sviluppo attività associativa	Sviluppo attività associativa	SOCI		23.177		104.905	128.082
Totali			0	23.177	0	104.905	128.082

Tabella 4.4.3 – Piano obiettivi per indicatori

 - ALLEGATO 4 - RAPPORTO DEGLI OBIETTIVI PER INDICATORI ESERCIZIO 2019					
Missioni Federazioni ACI	Progetti AC	Area Strategica	Indicatore di misurazione	Target previsto anno 2019	Target realizzato anno 2019
Sviluppo attività associativa	Sviluppo attività associativa	soci	N° Soci (al netto delle tessere facilesarà e di quelle prodotte dal canale Acì Global	+ 1% rispetto numero soci 2018	8,85%

4.4 REGOLAMENTO PER L'ADEGUAMENTO AI PRINCIPI GENERALI DI RAZIONALIZZAZIONE E CONTENIMENTO DELLA SPESA

Riferimento: **Regolamento per l'adeguamento ai principi generali di razionalizzazione e contenimento della spesa dell'Automobile Club Rimini – approvato con delibera del Consiglio Direttivo dell'Ente del 17 novembre 2016** – applicazione regolamenti sul contenimento delle spese redatti ai sensi dell'art.2 comma 2 bis DL 101/2013 convertito dalla legge n.125/2013

Ai sensi della lettera circolare n.8949/14 del 27/10/2014 della DAF dell'ACI e nel rispetto del Regolamento sopra riferito,

SI ATTESTA

che nella formulazione del bilancio di esercizio 2018 sono stati rispettati tutti i parametri di cui agli artt. 4, 5, 6, 7, e 8 come di seguito esplicitato:

Art.4:

Bilancio esercizio 2018 – Valore della produzione al netto proventi straordinari € 585.688 – Costi della produzione al netto oneri straordinari, Ammortamenti (B10), Accantonamenti per rischi (B12), Altri Accantonamenti (B13) € 498.671 – Margine operativo lordo (MOL) conseguito per il 2018 € 87.017; parametro per l'anno 2019 €. 5.000.

Parametro rispettato nel Bilancio 2019

Art.5 comma 2:

La voce di spesa della categoria B7 CP01020042 - Altre spese per la prestazione di servizi è soggetta a riduzioni poiché efferenti alla produzione di beni e alla prestazione di servizi destinati alla vendita.

Art.7:

l'Automobile Rimini ha un solo dipendente attivo nei propri ruoli, e i parametri regolamentari legati ai costi del personale sono rispettati.

Art.5 comma 1 – art. 6.comma 1 e 2

Relativamente ai predetti articoli, i parametri sono tutti rispettati come dettagliatamente illustrato nella sottostante tabella:

articolo	voce budget	bilancio 2010	riduzione da regolamento	spesa massima consentita	bilancio 2019	Riduzione effettiva	% Riduzione effettiva
	CP01010002 - cancelleria	447	45	402	5.472	546	1124,16%
	CP01010004 - materiale di consumo	0	0	0	2.791	0	100,00%
	CP01020004 - Provvigioni Passive	0	0	0	23.140	11.308	100,00%
	CP01020015 - pubblicità e attività promozionali	4.883	488	4.395	0	0	-100,00%
	CP01020016 - Servizi Mobilità e Sicurezza Stradale	865	87	778	0	0	-100,00%
	CP01020019 - Corsi educazione stradale	70	7	63	0	0	-100,00%
	CP01020020 - Spese per i locali	5.891	589	5.302	0	0	-100,00%
	CP01020021 - Vigilanza	979,00	98	881	0	0	-100,00%
	CP01020022 - Fornitura di Acqua	454	45	409	381	532	-16,08%
	CP01020023 - Fornitura Gas	8.533	853	7.680	4.470	3.334	-47,62%
	CP01020024 - Fornitura Energia Elettrica	19.069	1.907	17.162	11.156	8.989	-41,50%
Art. 5 comma 1 riduzione 10%	CP01020025 - Spese Telefoniche rete fissa	4.575	458	4.117	2.310	2.323	-49,51%
	CP01020028 - Servizi informatici professionali ed elaborazione dati	1.195	120	1.075	10.881	3.060	810,54%
	CP01020031 - Spese trasporti	113	11	102	0	0	-100,00%
	CP01020033 - Manutenzioni ordinarie Immobilizzazioni materiali	8.468	847	7.621	5.870	8.116	-30,68%
	CP01020035 - Premi assicurazione	4.422	442	3.980	1.511	1.068	-65,83%
	CP01020038 - Servizi bancari	2.598	260	2.338	3.572	402	37,49%
	CP01020039 - Spese postali	3.583	358	3.225	4.700	2.732	31,17%
	CP01020041 - Bollatura, vidimazioni e certificati	6.918	692	6.226	128	58	-98,15%
	CP01030003 - Fitti passivi e oneri accessori	193.015	19.302	173.713	0	0	-100,00%
totale spese soggette a riduzione 10% art. 5 comma 1		266.078	26.609	239.469	76.382	42.468	-71,29%
Art. 6 riduzione 50%	CP01020011 - Commissioni statutarie e Comitati	340	170	170	0	340	-100,00%
	CP01020018 - Corsi di Formazione	935	468	467	0	935	-100,00%
	CP01020032 - Missioni e trasferte	2.544	1.272	1.272	0	2.544	-100,00%
totale spese soggette a riduzione 50% art. 6		3.819	1.910	1.909	0	3.819	-100,00%
Art. 6 riduzione 10%	CP01020013 - organizzazione eventi	0	0	0	0	0	0,00%
totale spese soggette a riduzione 10% art. 6		0	0	0	0	0	0,00%

Art.8:

L'indennità di carica spettante al Presidente A.C. ridotta del 10% € 4.815,00. Tuttavia nella medesima voce sono compresi anche gli previdenziali a carico dell'Ente sui quali non gravano le riduzioni del 10%, ma, al contrario, gli stessi risultano aumentati di circa 5 punti percentuali rispetto al 2010 per effetto della normativa vigente.

4.5 FATTI DI RILIEVO INTERVENUTI DOPO LA CHIUSURA DELL'ESERCIZIO

Specificata rilevanza è da attribuire, a partire dalla metà del mese di marzo fino agli inizi di maggio c.a., alla sospensione delle attività di "core business" dell'Ente, a causa della diffusione su scala nazionale e mondiale del covid -19.

La struttura, durante tale periodo, ha garantito un servizio di appuntamento ai soci e alla clientela, in sede e attraverso la modalità di "smart working" (lavoro agile presso il proprio domicilio da parte del personale) allo scopo di facilitarne le incombenze indifferibili, per ciò che concerne i servizi legati al mondo della mobilità.

In conseguenza a quanto citato sopra, e a seguito di emanazione di normative straordinarie specifiche, da parte del Governo in carica, l'Inps, con richiesta effettuata, da parte della stessa società, a partire dalla metà del mese di marzo c.a., e con erogazione da parte dell'Ente pensionistico delle somme previste, nella seconda parte del mese di maggio c.a., ha autorizzato Aci Service Rimini srl., quindi, il proprio personale, alla cassa integrazione in deroga per un periodo di 9 (nove) settimane (dal 16 di marzo al 23 maggio 2020), salvo ulteriori modifiche e/o proroghe sul tema.

Un' ulteriore azione, da parte del sodalizio, conseguente alla emergenza in corso, è da rilevarsi nella sospensione di pagamento di n. 6 rate (capitale e interessi), da aprile a settembre cc.aa., del mutuo ipotecario acceso dall'Ente in data 28 aprile 2018 con l'Istituto Riviera Banca già BCC Gradara, azione conseguente a quanto previsto dal Decreto legge n. 18 del 17 marzo u.s..

In considerazione dell'emergenza sanitaria appena citata, l'Automobile Club Rimini previa sottoscrizione del protocollo di sicurezza anti covid, da parte degli attori preposti., a partire dall'inizio di maggio c.a., ha provveduto alla riapertura delle proprie attività, attraverso la turnazione del personale dedicato, e il contingentamento e la razionalizzazione degli ingressi della clientela per il rispetto delle prescrizioni anticovid 19.

L'imminente futuro vedrà impegnato l'Ente, a cogliere nella maniera più efficace possibile, le opportunità legate al mondo dei servizi in capo ad ACI, a motivo di una celere ripresa delle attività precedenti al periodo di diffusione del covid 19.

4.6 EVOLUZIONE PREVEDIBILE DELLA GESTIONE

Benchè il periodo in corso presenta un quadro economico complesso per i noti motivi legati all'emergenza sanitaria, l'Automobile Club Rimini dovrà assolvere al compito e alle responsabilità di rapportarsi con i partners e gli stakeholders istituzionali che presidiano le attività caratterizzanti il territorio riminese, a motivo di poter cogliere le opportunità che la realtà provinciale presenta.

L'Automobile Club, vista la situazione in corso legata alla emergenza covid 19, allo scopo di posizionarsi quale soggetto promotore di attività economiche per il territorio presidiato, dovrà assicurare una particolare cura ad operare in maniera efficace nei settori di competenza, quali l'attività associativa, lo sport automobilistico, l'educazione stradale, il turismo, la comunicazione, l'immagine e i servizi all'automobilista: aree in cui le opportunità da poter cogliere saranno finalizzate alla implementazione delle attività che fanno capo all'Automobile Club, allo scopo di garantire alla collettività territoriale, un Ente moderno, al passo coi tempi e che soddisfi le istanze dei propri soci e degli automobilisti in generale: Automobile Club Rimini, un punto di riferimento imprescindibile per la realtà provinciale

5. NOTE CONCLUSIVE

Per quanto sopra riportato, Vi invitiamo ad approvare il Bilancio d'Esercizio chiuso al 31 dicembre 2019 così come Vi viene presentato, composto da Conto Economico e Situazione Patrimoniale nonché dalla presente Nota integrativa e Relazione della gestione del Presidente

I suddetti documenti rappresentano in modo veritiero e corretto la situazione finanziaria, amministrativa, patrimoniale ed economica dell'esercizio e corrispondono alle risultanze delle scritture contabili.

Rimini 25 maggio 2020

Automobile Club Rimini