



# AUTOMOBILE CLUB PESCARA

 <b>Allegato 1 - BUDGET ECONOMICO</b>	<b>Esercizio 2017 ( A )</b>	<b>Budget Definitivo Esercizio 2018 ( B )</b>	<b>Budget Esercizio 2019 ( C )</b>	<b>Differenza ( D ) = ( C ) - ( B )</b>
<b>A - VALORE DELLA PRODUZIONE</b>				
1) Ricavi delle vendite e delle prestazioni	252.718	259.000	258.000	-1.000
2) Variazione rimanenze prodotti in corso di lavor., semilavorati e finiti	0	0	0	0
3) Variazione dei lavori in corso su ordinazione	0	0	0	0
4) Incrementi di immobilizzazioni per lavori interni	0	0	0	0
5) Altri ricavi e proventi	123.253	112.652	115.950	3.298
<b>TOTALE VALORE DELLA PRODUZIONE (A)</b>	<b>375.971</b>	<b>371.652</b>	<b>373.950</b>	<b>2.298</b>
<b>B - COSTI DELLA PRODUZIONE</b>				
6) Acquisti materie prime, sussidiarie, di consumo e di merci	1.069	2.300	1.300	-1.000
7) Spese per prestazioni di servizi	88.656	140.700	135.380	-5.320
8) Spese per godimento di beni di terzi	0	0	0	0
9) Costi del personale	36.232	0	0	0
10) Ammortamenti e svalutazioni	5.725	7.500	7.500	0
11) Variazioni rimanenze materie prime, sussid., di consumo e merci	0	0	0	0
12) Accantonamenti per rischi	0	0	0	0
13) Altri accantonamenti	0	0	0	0
14) Oneri diversi di gestione	165.431	173.200	186.070	12.870
<b>TOTALE COSTI DELLA PRODUZIONE (B)</b>	<b>297.113</b>	<b>323.700</b>	<b>330.250</b>	<b>6.550</b>
<b>DIFFERENZA FRA VALORE E COSTI DELLA PRODUZIONE (A-B)</b>	<b>78.858</b>	<b>47.952</b>	<b>43.700</b>	<b>-4.252</b>
<b>C - PROVENTI E ONERI FINANZIARI</b>				
15) Proventi da partecipazioni	0	0	0	0
16) Altri proventi finanziari	173	400	300	-100
17) Interessi e altri oneri finanziari:	187	350	330	-20
17)- bis Utili e perdite su cambi	0	0	0	0
<b>TOTALE PROVENTI E ONERI FINANZIARI ( 15+16-17+/-17bis )</b>	<b>-14</b>	<b>50</b>	<b>-30</b>	<b>-80</b>


# AUTOMOBILE CLUB PESCARA

 <b>Allegato 1 - BUDGET ECONOMICO</b>	<b>Esercizio 2017 ( A )</b>	<b>Budget Definitivo Esercizio 2018 ( B )</b>	<b>Budget Esercizio 2019 ( C )</b>	<b>Differenza ( D ) = ( C ) - ( B )</b>
<b>D - RETTIFICHE DI VALORE DI ATTIVITA' e PASSIVITA' FINANZIARIE</b>				
18) Rivalutazioni	0	0	0	0
19) Svalutazioni	0	0	0	0
<b>TOTALE RETTIFICHE DI VALORE DI ATTIVITA' e PASSIVITA'</b>	<b>0</b>	<b>0</b>	<b>0</b>	<b>0</b>
<b>RISULTATO PRIMA DELLE IMPOSTE (A-B+/-C+/-D)</b>	<b>78.844</b>	<b>48.002</b>	<b>43.670</b>	<b>-4.332</b>
20) Imposte sul reddito dell'esercizio correnti, differite e anticipate	20.947	24.000	24.000	0
<b>UTILE/PERDITA DELL'ESERCIZIO</b>	<b>57.897</b>	<b>24.002</b>	<b>19.670</b>	<b>-4.332</b>

Firma :

-----


# AUTOMOBILE CLUB PESCARA

 <b>BUDGET DEGLI INVESTIMENTI/DISSIONI</b>	<b>Budget Esercizio 2019</b>
<b>IMMOBILIZZAZIONI IMMATERIALI</b>	
SOFTWARE - INVESTIMENTI	1.000,00
SOFTWARE - DISSIONI	0,00
ALTRE IMMOBILIZZAZIONI IMMATERIALI - INVESTIMENTI	0,00
ALTRE IMMOBILIZZAZIONI IMMATERIALI - DISSIONI	0,00
<b>TOTALE IMMOBILIZZAZIONI IMMATERIALI</b>	<b>1.000,00</b>
<b>IMMOBILIZZAZIONI MATERIALI</b>	
IMMOBILI - INVESTIMENTI	0,00
IMMOBILI - DISSIONI	0,00
ALTRE IMMOBILIZZAZIONI MATERIALI - INVESTIMENTI	8.000,00
ALTRE IMMOBILIZZAZIONI MATERIALI - DISSIONI	0,00
<b>TOTALE IMMOBILIZZAZIONI MATERIALI</b>	<b>8.000,00</b>
<b>IMMOBILIZZAZIONI FINANZIARIE</b>	
PARTECIPAZIONI - INVESTIMENTI	0,00
PARTECIPAZIONI - DISSIONI	0,00
TITOLI - INVESTIMENTI	0,00
TITOLI - DISSIONI	0,00
<b>TOTALE IMMOBILIZZAZIONI FINANZIARIE</b>	<b>0,00</b>
<b>TOTALE IMMOBILIZZAZIONI</b>	<b>9.000,00</b>

Firma :

-----

## AUTOMOBILE CLUB PESCARA

 <b>BUDGET DI TESORERIA</b>	<b>Budget Esercizio 2019</b>
<b>SALDO FINALE PRESUNTO DI TESORERIA AL 31/12/2018</b>	<b>94.872,00</b>
<b><i>FLUSSI DI TESORERIA IN ENTRATA</i></b>	0,00
ENTRATE DA GESTIONE ECONOMICA	373.950,00
ENTRATE DA DISMISSIONI	0,00
ENTRATE DA GESTIONE FINANZIARIA	30.000,00
<b>TOTALE FLUSSI DI TESORERIA IN ENTRATA 2019</b>	<b>403.950,00</b>
<b><i>FLUSSI DI TESORERIA IN USCITA</i></b>	0,00
USCITE DA GESTIONE ECONOMICA	322.750,00
USCITE DA INVESTIMENTI	9.000,00
USCITE DA GESTIONE FINANZIARIA	70.000,00
<b>TOTALE FLUSSI DI TESORERIA IN USCITA 2019</b>	<b>401.750,00</b>
<b>SALDO FINALE PRESUNTO AL 31/12/2019</b>	<b>97.072,00</b>



## BUDGET ECONOMICO ANNUALE RICLASSIFICATO

Voce di budget economico riclassificato	Previsione budget 2019		Definitivo budget 2018	
	Parziali	Totali	Parziali	Totali
<b>A - VALORE DELLA PRODUZIONE</b>				
1) Ricavi e proventi per l'attività istituzionale		258.000,00		259.000,00
a) contributi ordinari dello stato	0,00		0,00	
b) corrispettivi da contratto di servizi	0,00		0,00	
b.1) con lo Stato	0,00		0,00	
b.2) con le Regioni	0,00		0,00	
b.3) con altri enti pubblici	0,00		0,00	
b.4) con l'Unione Europea	0,00		0,00	
c) contributi in conto esercizio	0,00		0,00	
c.1) contributi dallo Stato	0,00		0,00	
c.2) contributi da Regioni	0,00		0,00	
c.3) contributi da altri enti pubblici	0,00		0,00	
c.4) contributi dall'Unione Europea	0,00		0,00	
d) contributi da privati	0,00		0,00	
e) proventi fiscali e parafiscali	0,00		0,00	
f) ricavi per cessione di prodotti e prestazioni di servizi	258.000,00		259.000,00	
2) Variazione rimanenze prodotti in corso di lavor., semilavorati e finiti		0,00		0,00
3) Variazione dei lavori in corso su ordinazione		0,00		0,00
4) Incrementi di immobili per lavori interni		0,00		0,00
5) Altri ricavi e proventi		115.950,00		112.652,00
a) quota contributi in conto capitale imputata all'esercizio	0,00		0,00	
b) altri ricavi e proventi	115.950,00		112.652,00	
<b>TOTALE VALORE DELLA PRODUZIONE (A)</b>		<b>373.950,00</b>		<b>371.652,00</b>
<b>B - COSTI DELLA PRODUZIONE</b>				
6) Per materie prime, sussidiarie, di consumo e di merci		1.300,00		2.300,00
7) Per servizi		135.380,00		140.700,00
a) erogazione di servizi istituzionali	49.000,00		48.800,00	
b) acquisizione di servizi	36.000,00		32.050,00	



## BUDGET ECONOMICO ANNUALE RICLASSIFICATO

Voce di budget economico riclassificato	Previsione budget 2019		Definitivo budget 2018	
	Parziali	Totali	Parziali	Totali
c) consulenze, collaborazioni, altre prestazioni lavoro	2.500,00		11.950,00	
d) compensi ad organi di amministrazione e di controllo	47.880,00		47.900,00	
8) Per godimento di beni di terzi		0,00		0,00
9) Per il personale		0,00		0,00
a) salari e stipendi	0,00		0,00	
b) oneri sociali	0,00		0,00	
c) trattamento di fine rapporto	0,00		0,00	
d) trattamento di quiescenza e simili	0,00		0,00	
e) altri costi	0,00		0,00	
10) Ammortamenti e svalutazioni		7.500,00		7.500,00
a) ammortamento delle immobilizzazioni immateriali	500,00		500,00	
b) ammortamento delle immobilizzazioni materiali	7.000,00		7.000,00	
c) altre svalutazioni delle immobilizzazioni	0,00		0,00	
d) svalutazioni dei crediti compresi nell'attivo circolante e delle disponibilità liquide	0,00		0,00	
11) Variazioni rimanenze materie prime, sussidiarie, di consumo e merci		0,00		0,00
12) Accantonamenti per rischi		0,00		0,00
13) Altri accantonamenti		0,00		0,00
14) Oneri diversi di gestione		186.070,00		173.200,00
a) oneri per provvedimenti di contenimento della spesa pubblica	0,00		0,00	
b) altri oneri diversi di gestione	186.070,00		173.200,00	
<b>TOTALE COSTI DELLA PRODUZIONE (B)</b>		<b>330.250,00</b>		<b>323.700,00</b>
<b>DIFFERENZA FRA VALORE E COSTI DELLA PRODUZIONE (A-B)</b>		<b>43.700,00</b>		<b>47.952,00</b>
<b>C - PROVENTI E ONERI FINANZIARI</b>				
15) Proventi da partecipazioni, con separata indicazione di quelli relativi ad imprese controllate e collegate		0,00		0,00
16) Altri proventi finanziari		300,00		400,00
a) da crediti iscritti nelle immobilizzazioni, con separata indicazione di quelli da imprese controllate e collegate e di quelli da controllanti	0,00		0,00	
b) da titoli iscritti nelle immobilizzazioni che non costituiscono partecipazioni	0,00		0,00	
c) da titoli iscritti nell'attivo circolante che non costituiscono partecipazioni	0,00		0,00	



## BUDGET ECONOMICO ANNUALE RICLASSIFICATO

Voce di budget economico riclassificato	Previsione budget 2019		Definitivo budget 2018	
	Parziali	Totali	Parziali	Totali
d) proventi diversi dai precedenti, con separata indicazione di quelli da imprese controllate e collegate e di quelli da controllanti	300,00		400,00	
17) <i>Interessi e altri oneri finanziari:</i>		330,00		350,00
a) interessi passivi	0,00		0,00	
b) oneri per la copertura perdite di imprese controllate e collegate	0,00		0,00	
c) altri interessi e oneri finanziari	330,00		350,00	
17- bis) <i>Utili e perdite su cambi</i>		0,00		0,00
<b>TOTALE PROVENTI E ONERI FINANZIARI (15+16-17+/-17bis)</b>		<b>-30,00</b>		<b>50,00</b>
<b>D - RETTIFICHE DI VALORE DI ATTIVITA' FINANZIARIE</b>				
18) <i>Rivalutazioni</i>		0,00		0,00
a) di partecipazioni	0,00		0,00	
b) di immobilizzazioni finanziarie che non costituiscono partecipazioni	0,00		0,00	
c) di titoli iscritti nell'attivo circolante che non costituiscono partecipazioni	0,00		0,00	
19) <i>Svalutazioni</i>		0,00		0,00
a) di partecipazioni	0,00		0,00	
b) di immobilizzazioni finanziarie che non costituiscono partecipazioni	0,00		0,00	
c) di titoli iscritti nell'attivo circolante che non costituiscono partecipazioni	0,00		0,00	
<b>TOTALE DELLE RETTIFICHE DI VALORE (18-19)</b>		<b>0,00</b>		<b>0,00</b>
<b>E - PROVENTI E ONERI STRAORDINARI</b>				
20) <i>Proventi con separata indicazione delle plusvalenze da alienazioni i cui ricavi non sono Iscrivibili al n. 5)</i>		0,00		0,00
21) <i>Oneri, con separata indicazione delle minusvalenze da alienazioni i cui effetti contabili non sono iscrivibili al n. 14) e delle imposte relative ad esercizi precedenti</i>		0,00		0,00
<b>TOTALE DELLE PARTITE STRAORDINARIE (20-21)</b>		<b>0,00</b>		<b>0,00</b>
<b>RISULTATO PRIMA DELLE IMPOSTE (A-B+/-C+/-D+/-E)</b>		<b>43.670,00</b>		<b>48.002,00</b>
22) <i>Imposte dell'esercizio, correnti, differite e anticipate</i>		24.000,00		24.000,00
<b>AVANZO (DISAVANZO) ECONOMICO DELL'ESERCIZIO</b>		<b>19.670,00</b>		<b>24.002,00</b>



## BUDGET ECONOMICO PLURIENNALE

Voce di budget economico pluriennale	Previsione budget 2019		Previsione budget 2020		Previsione budget 2021	
	Parziali	Totali	Parziali	Totali	Parziali	Totali
<b>A - VALORE DELLA PRODUZIONE</b>						
1) Ricavi e proventi per l'attività istituzionale		258.000,00		259.000,00		260.000,00
a) contributi ordinari dello stato						
b) corrispettivi da contratto di servizi						
b.1) con lo Stato						
b.2) con le Regioni						
b.3) con altri enti pubblici						
b.4) con l'Unione Europea						
c) contributi in conto esercizio						
c.1) contributi dallo Stato						
c.2) contributi da Regioni						
c.3) contributi da altri enti pubblici						
c.4) contributi dall'Unione Europea						
d) contributi da privati						
e) proventi fiscali e parafiscali						
f) ricavi per cessione di prodotti e prestazioni di servizi	258.000,00		259.000,00		260.000,00	
2) Variazione rimanenze prodotti in corso di lavor., semilavorati e finiti						
3) Variazione dei lavori in corso su ordinazione						
4) Incrementi di immobili per lavori interni						
5) Altri ricavi e proventi		115.950,00		116.000,00		117.000,00
a) quota contributi in conto capitale imputata all'esercizio						
b) altri ricavi e proventi	115.950,00		116.000,00		117.000,00	
<b>TOTALE VALORE DELLA PRODUZIONE (A)</b>		<b>373.950,00</b>		<b>375.000,00</b>		<b>377.000,00</b>
<b>B - COSTI DELLA PRODUZIONE</b>						
6) Per materie prime, sussidiarie, di consumo e di merci		1.300,00		1.500,00		1.300,00
7) Per servizi		135.380,00		135.500,00		137.000,00
a) erogazione di servizi istituzionali	49.000,00		49.000,00		49.000,00	
b) acquisizione di servizi	36.000,00		36.000,00		37.000,00	





## BUDGET ECONOMICO PLURIENNALE

Voce di budget economico pluriennale	Previsione budget 2019		Previsione budget 2020		Previsione budget 2021	
	Parziali	Totali	Parziali	Totali	Parziali	Totali
c) consulenze, collaborazioni, altre prestazioni lavoro	2.500,00		2.500,00		2.500,00	
d) compensi ad organi di amministrazione e di controllo	47.880,00		48.000,00		48.500,00	
8) Per godimento di beni di terzi						
9) Per il personale						
a) salari e stipendi						
b) oneri sociali						
c) trattamento di fine rapporto						
d) trattamento di quiescenza e simili						
e) altri costi						
10) Ammortamenti e svalutazioni		7.500,00		7.500,00		7.500,00
a) ammortamento delle immobilizzazioni immateriali	500,00		500,00		500,00	
b) ammortamento delle immobilizzazioni materiali	7.000,00		7.000,00		7.000,00	
c) altre svalutazioni delle immobilizzazioni						
d) svalutazioni dei crediti compresi nell'attivo circolante e delle disponibilità liquide						
11) Variazioni rimanenze materie prime, sussidiarie, di consumo e merci						
12) Accantonamenti per rischi						
13) Altri accantonamenti						
14) Oneri diversi di gestione		186.070,00		186.070,00		186.070,00
a) oneri per provvedimenti di contenimento della spesa pubblica						
b) altri oneri diversi di gestione	186.070,00		186.070,00		186.070,00	
<b>TOTALE COSTI DELLA PRODUZIONE (B)</b>		<b>330.250,00</b>		<b>330.570,00</b>		<b>331.870,00</b>
<b>DIFFERENZA FRA VALORE E COSTI DELLA PRODUZIONE (A-B)</b>		<b>43.700,00</b>		<b>44.430,00</b>		<b>45.130,00</b>
<b>C - PROVENTI E ONERI FINANZIARI</b>						
15) Proventi da partecipazioni, con separata indicazione di quelli relativi ad imprese controllate e collegate						
16) Altri proventi finanziari		300,00		300,00		300,00
a) da crediti iscritti nelle immobilizzazioni, con separata indicazione di quelli da imprese controllate e collegate e di quelli da controllanti						
b) da titoli iscritti nelle immobilizzazioni che non costituiscono partecipazioni						



## BUDGET ECONOMICO PLURIENNALE

Voce di budget economico pluriennale	Previsione budget 2019		Previsione budget 2020		Previsione budget 2021	
	Parziali	Totali	Parziali	Totali	Parziali	Totali
c) da titoli iscritti nell'attivo circolante che non costituiscono partecipazioni						
d) proventi diversi dai precedenti, con separata indicazione di quelli da imprese controllate e collegate e di quelli da controllanti	300,00		300,00		300,00	
17) <i>Interessi e altri oneri finanziari:</i>		330,00		300,00		330,00
a) interessi passivi						
b) oneri per la copertura perdite di imprese controllate e collegate						
c) altri interessi e oneri finanziari	330,00		300,00		330,00	
17- bis) <i>Utili e perdite su cambi</i>						
<b>TOTALE PROVENTI E ONERI FINANZIARI (15+16-17+/-17bis)</b>		<b>-30,00</b>				<b>-30,00</b>
<b>D - RETTIFICHE DI VALORE DI ATTIVITA' FINANZIARIE</b>						
18) <i>Rivalutazioni</i>						
a) di partecipazioni						
b) di immobilizzazioni finanziarie che non costituiscono partecipazioni						
c) di titoli iscritti nell'attivo circolante che non costituiscono partecipazioni						
19) <i>Svalutazioni</i>						
a) di partecipazioni						
b) di immobilizzazioni finanziarie che non costituiscono partecipazioni						
c) di titoli iscritti nell'attivo circolante che non costituiscono partecipazioni						
<b>TOTALE DELLE RETTIFICHE DI VALORE (18-19)</b>						
<b>E - PROVENTI E ONERI STRAORDINARI</b>						
20) <i>Proventi con separata indicazione delle plusvalenze da alienazioni i cui ricavi non sono iscrivibili al n. 5)</i>						
21) <i>Oneri, con separata indicazione delle minusvalenze da alienazioni i cui effetti contabili non sono iscrivibili al n. 14) e delle imposte relative ad esercizi precedenti</i>						
<b>TOTALE DELLE PARTITE STRAORDINARIE (20-21)</b>						
<b>RISULTATO PRIMA DELLE IMPOSTE (A-B+/-C+/-D+/-E)</b>		<b>43.670,00</b>		<b>44.430,00</b>		<b>45.100,00</b>
22) <i>Imposte dell'esercizio, correnti, differite e anticipate</i>		24.000,00		24.000,00		24.000,00
<b>AVANZO (DISAVANZO) ECONOMICO DELL'ESERCIZIO</b>		<b>19.670,00</b>		<b>20.430,00</b>		<b>21.100,00</b>



PESCARA

Allegato 6

**PIANTA ORGANICA DEL PERSONALE IN SERVIZIO AL 30/06/2018**

**Personale di ruolo**

Area d'inquadramento e posizioni economiche	Posti in organico	Posti ricoperti	Posti vacanti
A1			
A2			
A3			
B1	1		1
B2			
B3			
C1	1		1
C2			
C3			
C4			
C5			



## RAPPORTO DEGLI OBIETTIVI PER ATTIVITA' - IMPORTI PREVENTIVI

Missioni (RGS)	Programmi (RGS)	Cofog	Divisione/Gruppo	Attività AC	B6) Acquisto prodotti finiti e merci	B7) Spese per prestazioni di servizi	B8) Spese per godimento di beni di terzi	B9) Costi del personale	B10) Ammortam. e svalutazioni	B11) Variazioni rimanenze	B12) Accantonam. per rischi ed oneri	B13) Altri accantonamenti	B14) Oneri diversi di gestione	Totale costi della produzione
013 - DIRITTO ALLA MOBILITA'	001 - Sviluppo e sicurezza della mobilità stradale	4.5	Rafforzamento ruolo e attività istituzionali (Trasporti)	Mobilità e sicurezza stradale										
			Sviluppo attività associativa	Attività associativa		37.280,00							168.750,00	206.030,00
	008 - Sostegno allo sviluppo del trasporto	4.5	Consolidamento servizi delegati	Tasse automobilistiche										
				Assistenza automobilistica										
030 - GIOVANI E SPORT	001 - Attività ricreative e sport	8.1	Rafforzamento ruolo e attività istituzionali (Trasporti)	Attività sportiva										
031 - TURISMO	001 - Sviluppo e competitività del turismo	4.7	Rafforzamento ruolo e attività istituzionali (Trasporti)	Turismo e relazioni internazionali										
032 - SERVIZI ISTITUZIONALI E GENERALI DELLA PP.AA.	003 - Servizi ed affari generali per le amministrazioni di competenza	1.5	Ottimizzazione organizzativa	Struttura	1.300,00	98.100,00			7.500,00				17.320,00	124.220,00
TOTALI					1.300,00	135.380,00			7.500,00				186.070,00	330.250,00



## RAPPORTO DEGLI OBIETTIVI PER PROGETTI

### Anno 2019

Progetti AC	Divisione / Gruppo	Area Strategica	B6) Acquisto prodotti finiti e merci	B7) Spese per prestazioni di servizi	B10) Ammortam. e svalutazioni	B14) Oneri diversi di gestione	Totale costi della produzione
CORSI DI EDUCAZIONE STRADALE PER STUDENTI	Rafforzamento ruolo e attività istituzionali (Trasporti)	SICUREZZA STRADALE	300,00	4.000,00			4.300,00
		TOTALI	300,00	4.000,00			4.300,00



## RAPPORTO DEGLI OBIETTIVI PER INDICATORI

### Anno 2019

Divisione / Gruppo	Progetti AC	Area Strategica	Tipologia progetto	Indicatore di misurazione	Target previsto anno 2019	
Rafforzamento ruolo e attività istituzionali (Trasporti)	CORSI DI EDUCAZIONE STRADALE PER STUDENTI	EDUCAZIONE STRADALE	EDUCAZIONE STRADALE	N. ISCRITTI	40,00	