



# AUTOMOBILE CLUB PESCARA

 <b>Allegato 1 - BUDGET ECONOMICO</b>	<b>Esercizio 2013 ( A )</b>	<b>Budget Definitivo Esercizio 2014 ( B )</b>	<b>Budget Esercizio 2015 ( C )</b>	<b>Differenza ( D ) = ( C ) - ( B )</b>
<b>A - VALORE DELLA PRODUZIONE</b>				
1) Ricavi delle vendite e delle prestazioni	311.043,10	345.133,00	326.000,00	-19.133,00
2) Variazione rimanenze prodotti in corso di lavor., semilavorati e finiti	0,00	0,00	0,00	0,00
3) Variazione dei lavori in corso su ordinazione	0,00	0,00	0,00	0,00
4) Incrementi di immobilizzazioni per lavori interni	0,00	0,00	0,00	0,00
5) Altri ricavi e proventi	62.203,06	58.200,00	57.450,00	-750,00
<b>TOTALE VALORE DELLA PRODUZIONE (A)</b>	<b>373.246,16</b>	<b>403.333,00</b>	<b>383.450,00</b>	<b>-19.883,00</b>
<b>B - COSTI DELLA PRODUZIONE</b>				
6) Acquisti materie prime, sussidiarie, di consumo e di merci	1.072,56	1.900,00	1.800,00	-100,00
7) Spese per prestazioni di servizi	95.531,36	99.900,00	91.500,00	-8.400,00
8) Spese per godimento di beni di terzi	543,17	600,00	600,00	0,00
9) Costi del personale	22.755,64	24.000,00	24.000,00	0,00
10) Ammortamenti e svalutazioni	5.018,86	7.600,00	7.200,00	-400,00
11) Variazioni rimanenze materie prime, sussid., di consumo e merci	0,00	0,00	0,00	0,00
12) Accantonamenti per rischi	0,00	10.633,00	0,00	-10.633,00
13) Altri accantonamenti	0,00	0,00	0,00	0,00
14) Oneri diversi di gestione	179.264,26	178.400,00	175.100,00	-3.300,00
<b>TOTALE COSTI DELLA PRODUZIONE (B)</b>	<b>304.185,85</b>	<b>323.033,00</b>	<b>300.200,00</b>	<b>-22.833,00</b>
<b>DIFFERENZA FRA VALORE E COSTI DELLA PRODUZIONE (A-B)</b>	<b>69.060,31</b>	<b>80.300,00</b>	<b>83.250,00</b>	<b>2.950,00</b>
<b>C - PROVENTI E ONERI FINANZIARI</b>				
15) Proventi da partecipazioni	0,00	0,00	0,00	0,00
16) Altri proventi finanziari	108,23	100,00	200,00	100,00
17) Interessi e altri oneri finanziari:	1.402,80	1.600,00	1.800,00	200,00
17)- bis Utili e perdite su cambi	0,00	0,00	0,00	0,00
<b>TOTALE PROVENTI E ONERI FINANZIARI ( 15+16-17+/-17bis )</b>	<b>-1.294,57</b>	<b>-1.500,00</b>	<b>-1.600,00</b>	<b>-100,00</b>


# AUTOMOBILE CLUB PESCARA

 <b>Allegato 1 - BUDGET ECONOMICO</b>	<b>Esercizio 2013 ( A )</b>	<b>Budget Definitivo Esercizio 2014 ( B )</b>	<b>Budget Esercizio 2015 ( C )</b>	<b>Differenza ( D ) = ( C ) - ( B )</b>
<b>D - RETTIFICHE DI VALORE DI ATTIVITA' FINANZIARIE</b>				
18) Rivalutazioni	0,00	0,00	0,00	0,00
19) Svalutazioni	0,00	0,00	0,00	0,00
<b>TOTALE RETTIFICHE DI VALORE DI ATTIVITA' FINANZIARIE ( 18-19 )</b>	<b>0,00</b>	<b>0,00</b>	<b>0,00</b>	<b>0,00</b>
<b>E - PROVENTI E ONERI STRAORDINARI</b>				
20) Proventi Straordinari	11.057,42	500,00	600,00	100,00
21) Oneri Straordinari	2.438,30	1.000,00	1.000,00	0,00
<b>TOTALE PROVENTI E ONERI STRAORDINARI ( 20-21 )</b>	<b>8.619,12</b>	<b>-500,00</b>	<b>-400,00</b>	<b>100,00</b>
<b>RISULTATO PRIMA DELLE IMPOSTE (A-B+/-C+/-D+/-E)</b>	<b>76.384,86</b>	<b>78.300,00</b>	<b>81.250,00</b>	<b>2.950,00</b>
22) Imposte sul reddito dell'esercizio	27.680,00	26.500,00	28.500,00	2.000,00
<b>UTILE/PERDITA DELL'ESERCIZIO</b>	<b>48.704,86</b>	<b>51.800,00</b>	<b>52.750,00</b>	<b>950,00</b>

Firma :

-----


# AUTOMOBILE CLUB PESCARA

 <b>BUDGET DEGLI INVESTIMENTI/DISSIONI</b>	<b>Budget Esercizio 2015</b>
<b>IMMOBILIZZAZIONI IMMATERIALI</b>	
SOFTWARE - INVESTIMENTI	3.000,00
SOFTWARE - DISSIONI	0,00
ALTRE IMMOBILIZZAZIONI IMMATERIALI - INVESTIMENTI	0,00
ALTRE IMMOBILIZZAZIONI IMMATERIALI - DISSIONI	0,00
<b>TOTALE IMMOBILIZZAZIONI IMMATERIALI</b>	<b>3.000,00</b>
<b>IMMOBILIZZAZIONI MATERIALI</b>	
IMMOBILI - INVESTIMENTI	0,00
IMMOBILI - DISSIONI	0,00
ALTRE IMMOBILIZZAZIONI MATERIALI - INVESTIMENTI	7.000,00
ALTRE IMMOBILIZZAZIONI MATERIALI - DISSIONI	0,00
<b>TOTALE IMMOBILIZZAZIONI MATERIALI</b>	<b>7.000,00</b>
<b>IMMOBILIZZAZIONI FINANZIARIE</b>	
PARTECIPAZIONI - INVESTIMENTI	0,00
PARTECIPAZIONI - DISSIONI	0,00
TITOLI - INVESTIMENTI	0,00
TITOLI - DISSIONI	0,00
<b>TOTALE IMMOBILIZZAZIONI FINANZIARIE</b>	<b>0,00</b>
<b>TOTALE IMMOBILIZZAZIONI</b>	<b>10.000,00</b>

Firma :

-----

## AUTOMOBILE CLUB PESCARA

 <b>BUDGET DI TESORERIA</b>	<b>Budget Esercizio 2015</b>
<b>SALDO FINALE PRESUNTO DI TESORERIA AL 31/12/2014</b>	<b>62.000,00</b>
<b><i>FLUSSI DI TESORERIA IN ENTRATA</i></b>	0,00
ENTRATE DA GESTIONE ECONOMICA	383.450,00
ENTRATE DA DISMISSIONI	0,00
ENTRATE DA GESTIONE FINANZIARIA	0,00
<b>TOTALE FLUSSI DI TESORERIA IN ENTRATA 2015</b>	<b>383.450,00</b>
<b><i>FLUSSI DI TESORERIA IN USCITA</i></b>	0,00
USCITE DA GESTIONE ECONOMICA	293.000,00
USCITE DA INVESTIMENTI	10.000,00
USCITE DA GESTIONE FINANZIARIA	45.000,00
<b>TOTALE FLUSSI DI TESORERIA IN USCITA 2015</b>	<b>348.000,00</b>
<b>SALDO FINALE PRESUNTO AL 31/12/2015</b>	<b>97.450,00</b>



## BUDGET ECONOMICO ANNUALE RICLASSIFICATO

Voce di budget economico riclassificato	Previsione budget 2015		Definitivo budget 2014	
	Parziali	Totali	Parziali	Totali
<b>A - VALORE DELLA PRODUZIONE</b>				
1) Ricavi e proventi per l'attività istituzionale		326.000,00		345.133,00
a) contributi ordinari dello stato	0,00		0,00	
b) corrispettivi da contratto di servizi	0,00		0,00	
b.1) con lo Stato	0,00		0,00	
b.2) con le Regioni	0,00		0,00	
b.3) con altri enti pubblici	0,00		0,00	
b.4) con l'Unione Europea	0,00		0,00	
c) contributi in conto esercizio	0,00		0,00	
c.1) contributi dallo Stato	0,00		0,00	
c.2) contributi da Regioni	0,00		0,00	
c.3) contributi da altri enti pubblici	0,00		0,00	
c.4) contributi dall'Unione Europea	0,00		0,00	
d) contributi da privati	0,00		0,00	
e) proventi fiscali e parafiscali	0,00		0,00	
f) ricavi per cessione di prodotti e prestazioni di servizi	326.000,00		345.133,00	
2) Variazione rimanenze prodotti in corso di lavor., semilavorati e finiti		0,00		0,00
3) Variazione dei lavori in corso su ordinazione		0,00		0,00
4) Incrementi di immobili per lavori interni		0,00		0,00
5) Altri ricavi e proventi		57.450,00		58.200,00
a) quota contributi in conto capitale imputata all'esercizio	0,00		0,00	
b) altri ricavi e proventi	57.450,00		58.200,00	
<b>TOTALE VALORE DELLA PRODUZIONE (A)</b>		<b>383.450,00</b>		<b>403.333,00</b>
<b>B - COSTI DELLA PRODUZIONE</b>				
6) Per materie prime, sussidiarie, di consumo e di merci		1.800,00		1.900,00
7) Per servizi		91.500,00		99.900,00
a) erogazione di servizi istituzionali	46.000,00		48.500,00	
b) acquisizione di servizi	23.200,00		26.500,00	



## BUDGET ECONOMICO ANNUALE RICLASSIFICATO

Voce di budget economico riclassificato	Previsione budget 2015		Definitivo budget 2014	
	Parziali	Totali	Parziali	Totali
c) consulenze, collaborazioni, altre prestazioni lavoro	11.200,00		12.900,00	
d) compensi ad organi di amministrazione e di controllo	11.100,00		12.000,00	
8) Per godimento di beni di terzi		600,00		600,00
9) Per il personale		24.000,00		24.000,00
a) salari e stipendi	19.000,00		19.000,00	
b) oneri sociali	5.000,00		5.000,00	
c) trattamento di fine rapporto	0,00		0,00	
d) trattamento di quiescenza e simili	0,00		0,00	
e) altri costi	0,00		0,00	
10) Ammortamenti e svalutazioni		7.200,00		7.600,00
a) ammortamento delle immobilizzazioni immateriali	1.000,00		1.000,00	
b) ammortamento delle immobilizzazioni materiali	6.200,00		6.600,00	
c) altre svalutazioni delle immobilizzazioni	0,00		0,00	
d) svalutazioni dei crediti compresi nell'attivo circolante e delle disponibilità liquide	0,00		0,00	
11) Variazioni rimanenze materie prime, sussidiarie, di consumo e merci		0,00		0,00
12) Accantonamenti per rischi		0,00		10.633,00
13) Altri accantonamenti		0,00		0,00
14) Oneri diversi di gestione		175.100,00		178.400,00
a) oneri per provvedimenti di contenimento della spesa pubblica	0,00		0,00	
b) altri oneri diversi di gestione	175.100,00		178.400,00	
<b>TOTALE COSTI DELLA PRODUZIONE (B)</b>		<b>300.200,00</b>		<b>323.033,00</b>
<b>DIFFERENZA FRA VALORE E COSTI DELLA PRODUZIONE (A-B)</b>		<b>83.250,00</b>		<b>80.300,00</b>
<b>C - PROVENTI E ONERI FINANZIARI</b>				
15) Proventi da partecipazioni , con separata indicazione di quelli relativi ad imprese controllate e collegate		0,00		0,00
16) Altri proventi finanziari		200,00		100,00
a) da crediti iscritti nelle immobilizzazioni, con separata indicazione di quelli da imprese controllate e collegate e di quelli da controllanti	0,00		0,00	
b) da titoli iscritti nelle immobilizzazioni che non costituiscono partecipazioni	0,00		0,00	
c) da titoli iscritti nell'attivo circolante che non costituiscono partecipazioni	0,00		0,00	



## BUDGET ECONOMICO ANNUALE RICLASSIFICATO

Voce di budget economico riclassificato	Previsione budget 2015		Definitivo budget 2014	
	Parziali	Totali	Parziali	Totali
d) proventi diversi dai precedenti, con separata indicazione di quelli da imprese controllate e collegate e di quelli da controllanti	200,00		100,00	
17) Interessi e altri oneri finanziari:		1.800,00		1.600,00
a) da crediti iscritti nelle immobilizzazioni, con separata indicazione di quelli da imprese controllate e collegate e di quelli da controllanti	0,00		0,00	
b) oneri per la copertura perdite di imprese controllate e collegate	0,00		0,00	
c) altri interessi e oneri finanziari	1.800,00		1.600,00	
17- bis) Utili e perdite su cambi		0,00		0,00
<b>TOTALE PROVENTI E ONERI FINANZIARI (15+16-17+/-17bis)</b>		<b>-1.600,00</b>		<b>-1.500,00</b>
<b>D - RETTIFICHE DI VALORE DI ATTIVITA' FINANZIARIE</b>				
18) Rivalutazioni		0,00		0,00
a) di partecipazioni	0,00		0,00	
b) di immobilizzazioni finanziarie che non costituiscono partecipazioni	0,00		0,00	
c) di titoli iscritti nell'attivo circolante che non costituiscono partecipazioni	0,00		0,00	
19) Svalutazioni		0,00		0,00
a) di partecipazioni	0,00		0,00	
b) di immobilizzazioni finanziarie che non costituiscono partecipazioni	0,00		0,00	
c) di titoli iscritti nell'attivo circolante che non costituiscono partecipazioni	0,00		0,00	
<b>TOTALE DELLE RETTIFICHE DI VALORE (18-19)</b>		<b>0,00</b>		<b>0,00</b>
<b>E - PROVENTI E ONERI STRAORDINARI</b>				
20) Proventi con separata indicazione delle plusvalenze da alienazioni i cui ricavi non sono Iscrivibili al n. 5)		600,00		500,00
21) Oneri, con separata indicazione delle minusvalenze da alienazioni i cui effetti contabili non sono iscrivibili al n. 14) e delle imposte relative ad esercizi precedenti		1.000,00		1.000,00
<b>TOTALE DELLE PARTITE STRAORDINARIE (20-21)</b>		<b>-400,00</b>		<b>-500,00</b>
<b>RISULTATO PRIMA DELLE IMPOSTE (A-B+/-C+/-D+/-E)</b>		<b>81.250,00</b>		<b>78.300,00</b>
22) Imposte dell'esercizio, correnti, differite e anticipate		28.500,00		26.500,00
<b>AVANZO (DISAVANZO) ECONOMICO DELL'ESERCIZIO</b>		<b>52.750,00</b>		<b>51.800,00</b>



## BUDGET ECONOMICO PLURIENNALE

Voce di budget economico pluriennale	Previsione budget 2015		Previsione budget 2016		Previsione budget 2017	
	Parziali	Totali	Parziali	Totali	Parziali	Totali
<b>A - VALORE DELLA PRODUZIONE</b>						
1) Ricavi e proventi per l'attività istituzionale		326.000,00		325.000,00		325.000,00
a) contributi ordinari dello stato						
b) corrispettivi da contratto di servizi						
b.1) con lo Stato						
b.2) con le Regioni						
b.3) con altri enti pubblici						
b.4) con l'Unione Europea						
c) contributi in conto esercizio						
c.1) contributi dallo Stato						
c.2) contributi da Regioni						
c.3) contributi da altri enti pubblici						
c.4) contributi dall'Unione Europea						
d) contributi da privati						
e) proventi fiscali e parafiscali						
f) ricavi per cessione di prodotti e prestazioni di servizi	326.000,00		325.000,00		325.000,00	
2) Variazione rimanenze prodotti in corso di lavor., semilavorati e finiti						
3) Variazione dei lavori in corso su ordinazione						
4) Incrementi di immobili per lavori interni						
5) Altri ricavi e proventi		57.450,00		57.000,00		57.000,00
a) quota contributi in conto capitale imputata all'esercizio						
b) altri ricavi e proventi	57.450,00		57.000,00		57.000,00	
<b>TOTALE VALORE DELLA PRODUZIONE (A)</b>		<b>383.450,00</b>		<b>382.000,00</b>		<b>382.000,00</b>
<b>B - COSTI DELLA PRODUZIONE</b>						
6) Per materie prime, sussidiarie, di consumo e di merci		1.800,00		1.800,00		1.900,00
7) Per servizi		91.500,00		93.500,00		94.000,00
a) erogazione di servizi istituzionali	46.000,00		47.000,00		47.000,00	
b) acquisizione di servizi	23.200,00		24.000,00		24.500,00	





## BUDGET ECONOMICO PLURIENNALE

Voce di budget economico pluriennale	Previsione budget 2015		Previsione budget 2016		Previsione budget 2017	
	Parziali	Totali	Parziali	Totali	Parziali	Totali
c) consulenze, collaborazioni, altre prestazioni lavoro	11.200,00		11.000,00		11.000,00	
d) compensi ad organi di amministrazione e di controllo	11.100,00		11.500,00		11.500,00	
8) Per godimento di beni di terzi		600,00		700,00		700,00
9) Per il personale		24.000,00		24.200,00		24.300,00
a) salari e stipendi	19.000,00		19.000,00		19.000,00	
b) oneri sociali	5.000,00		5.000,00		5.000,00	
c) trattamento di fine rapporto						
d) trattamento di quiescenza e simili						
e) altri costi			200,00		300,00	
10) Ammortamenti e svalutazioni		7.200,00		8.000,00		8.000,00
a) ammortamento delle immobilizzazioni immateriali	1.000,00		1.000,00		1.000,00	
b) ammortamento delle immobilizzazioni materiali	6.200,00		7.000,00		7.000,00	
c) altre svalutazioni delle immobilizzazioni						
d) svalutazioni dei crediti compresi nell'attivo circolante e delle disponibilità liquide						
11) Variazioni rimanenze materie prime, sussidiarie, di consumo e merci						
12) Accantonamenti per rischi						
13) Altri accantonamenti						
14) Oneri diversi di gestione		175.100,00		174.000,00		173.000,00
a) oneri per provvedimenti di contenimento della spesa pubblica						
b) altri oneri diversi di gestione	175.100,00		174.000,00		173.000,00	
<b>TOTALE COSTI DELLA PRODUZIONE (B)</b>		<b>300.200,00</b>		<b>302.200,00</b>		<b>301.900,00</b>
<b>DIFFERENZA FRA VALORE E COSTI DELLA PRODUZIONE (A-B)</b>		<b>83.250,00</b>		<b>79.800,00</b>		<b>80.100,00</b>
<b>C - PROVENTI E ONERI FINANZIARI</b>						
15) Proventi da partecipazioni, con separata indicazione di quelli relativi ad imprese controllate e collegate						
16) Altri proventi finanziari		200,00		300,00		350,00
a) da crediti iscritti nelle immobilizzazioni, con separata indicazione di quelli da imprese controllate e collegate e di quelli da controllanti						
b) da titoli iscritti nelle immobilizzazioni che non costituiscono partecipazioni						



## BUDGET ECONOMICO PLURIENNALE

Voce di budget economico pluriennale	Previsione budget 2015		Previsione budget 2016		Previsione budget 2017	
	Parziali	Totali	Parziali	Totali	Parziali	Totali
c) da titoli iscritti nell'attivo circolante che non costituiscono partecipazioni						
d) proventi diversi dai precedenti, con separata indicazione di quelli da imprese controllate e collegate e di quelli da controllanti	200,00		300,00		350,00	
17) Interessi e altri oneri finanziari:		1.800,00		2.000,00		2.000,00
a) da crediti iscritti nelle immobilizzazioni, con separata indicazione di quelli da imprese controllate e collegate e di quelli da controllanti						
b) oneri per la copertura perdite di imprese controllate e collegate						
c) altri interessi e oneri finanziari	1.800,00		2.000,00		2.000,00	
17- bis) Utili e perdite su cambi						
<b>TOTALE PROVENTI E ONERI FINANZIARI (15+16-17+/-17bis)</b>		<b>-1.600,00</b>		<b>-1.700,00</b>		<b>-1.650,00</b>
<b>D - RETTIFICHE DI VALORE DI ATTIVITA' FINANZIARIE</b>						
18) Rivalutazioni						
a) di partecipazioni						
b) di immobilizzazioni finanziarie che non costituiscono partecipazioni						
c) di titoli iscritti nell'attivo circolante che non costituiscono partecipazioni						
19) Svalutazioni						
a) di partecipazioni						
b) di immobilizzazioni finanziarie che non costituiscono partecipazioni						
c) di titoli iscritti nell'attivo circolante che non costituiscono partecipazioni						
<b>TOTALE DELLE RETTIFICHE DI VALORE (18-19)</b>						
<b>E - PROVENTI E ONERI STRAORDINARI</b>						
20) Proventi con separata indicazione delle plusvalenze da alienazioni i cui ricavi non sono Iscrivibili al n. 5)		600,00		1.000,00		1.000,00
21) Oneri, con separata indicazione delle minusvalenze da alienazioni i cui effetti contabili non sono iscrivibili al n. 14) e delle imposte relative ad esercizi precedenti		1.000,00		1.000,00		1.000,00
<b>TOTALE DELLE PARTITE STRAORDINARIE (20-21)</b>		<b>-400,00</b>				
<b>RISULTATO PRIMA DELLE IMPOSTE (A-B+/-C+/-D+/-E)</b>		<b>81.250,00</b>		<b>78.100,00</b>		<b>78.450,00</b>
22) Imposte dell'esercizio, correnti, differite e anticipate		28.500,00		28.000,00		28.000,00
<b>AVANZO (DISAVANZO) ECONOMICO DELL'ESERCIZIO</b>		<b>52.750,00</b>		<b>50.100,00</b>		<b>50.450,00</b>



## PIANO DEGLI OBIETTIVI PER ATTIVITA' - IMPORTI PREVENTIVI

Missioni (RGS)	Programmi (RGS)	Cofog	Missioni Federazione ACI	Attività AC	B6) Acquisto prodotti finiti e merci	B7) Spese per prestazioni di servizi	B8) Spese per godimento di beni di terzi	B9) Costi del personale	B10) Ammortam. e svalutazioni	B11) Variazioni rimanenze	B12) Accantonam. per rischi ed oneri	B13) Altri accantonamenti	B14) Oneri diversi di gestione	Totale costi della produzione
013 - DIRITTO ALLA MOBILITA'	001 - Sviluppo e sicurezza della mobilità stradale	4.5	Rafforzamento ruolo e attività istituzionali	Mobilità e sicurezza stradale		2.000,00								2.000,00
			Sviluppo attività associativa	Attività associativa		40.250,00							161.050,00	201.300,00
	008 - Sostegno allo sviluppo del trasporto	4.5	Consolidamento servizi delegati	Tasse automobilistiche										
				Assistenza automobilistica										
030 - GIOVANI E SPORT	001 - Attività ricreative e sport	8.1	Rafforzamento ruolo e attività istituzionali	Attività sportiva										
031 - TURISMO	001 - Sviluppo e competitività del turismo	4.7	Rafforzamento ruolo e attività istituzionali	Turismo e relazioni internazionali										
032 - SERVIZI ISTITUZIONALI E GENERALI DELLA PP.AA.	003 - Servizi ed affari generali per le amministrazioni di competenza	1.5	Ottimizzazione organizzativa	Struttura	1.800,00	49.250,00	600,00	24.000,00	7.200,00				14.050,00	96.900,00
TOTALI					1.800,00	91.500,00	600,00	24.000,00	7.200,00				175.100,00	300.200,00



## PIANO DEGLI OBIETTIVI PER PROGETTI

### Anno 2015

Progetti AC	Missioni Federazione ACI	Area Strategica	B6) Acquisto prodotti finiti e merci	B7) Spese per prestazioni di servizi	B10) Ammortam. e svalutazioni	B14) Oneri diversi di gestione	Totale costi della produzione
CORSI GRATUITI DI GUIDA SICURA PER STUDENTI	Rafforzamento ruolo e attività istituzionali	SICUREZZA ED EDUCAZIONE STRADALE	300,00	4.500,00			4.800,00
		TOTALI	300,00	4.500,00			4.800,00



## PIANO DEGLI OBIETTIVI PER INDICATORI

### Anno 2015

Missioni Federazione ACI	Progetti AC	Area Strategica	Tipologia progetto	Indicatore di misurazione	Target previsto anno 2015	
Rafforzamento ruolo e attività istituzionali	CORSI GRATUITI DI GUIDA SICURA PER STUDENTI	SICUREZZA ED EDUCAZIONE STRADALE	SICUREZZA ED EDUCAZIONE STRADALE	N. CORSI GRATUITI PER STUDENTI	40,00	