


 <b>RENDICONTO FINANZIARIO</b>	Consuntivo 2025	Consuntivo 2024
<b>A. FLUSSI FINANZIARI DERIVANTI DALLA GESTIONE OPERATIVA</b>		
<i>1) Determinazione utile (perdita) dell'esercizio gestione caratteristica</i>		
I) Utile (Perdita) dell'esercizio	56.133	63.504
II) Imposte sul reddito	17.975	22.263
III) Interessi passivi / (interessi attivi)	-2.667	-2.447
IV) (Dividendi)	-15.692	-13.289
V) (Plusvalenze) / minusvalenze da cessioni	0	0
<b>1) Utile (perdita) dell'esercizio prima d'imposte sul reddito, interessi, dividendi e plus/minusvalenze</b>	<b>55.749</b>	<b>70.031</b>
<i>2) Rettifiche per elementi non monetari</i>		
I) Accantonamento ai Fondi:	<b>5.247</b>	<b>5.108</b>
- accant. Fondi Quiescenza e TFR	2.247	2.108
- accant. Fondi Rischi	3.000	3.000
II) Ammortamento delle immobilizzazioni:	<b>22.698</b>	<b>17.717</b>
- ammortam. Immobilizzazioni immateriali	253	1.301
- ammortam. Immobilizzazioni materiali	22.445	16.416
III) Svalutazioni / (Rivalutazioni):	<b>0</b>	<b>0</b>
- Svalutazione di immobilizzazioni immateriali	0	0
- (Rivalutazioni di immobilizzazioni immateriali)	0	0

# AUTOMOBILE CLUB PARMA


 <b>RENDICONTO FINANZIARIO</b>	Consuntivo 2025	Consuntivo 2024
- Svalutazione di immobilizzazioni materiali	0	0
- (Rivalutazioni di immobilizzazioni materiali)	0	0
- Svalutazione di partecipazioni	0	0
- (Rivalutazioni di partecipazioni)	0	0
- Svalutazione di attività finanziare non immobilizzate	0	0
- (Rivalutazioni di attività finanziare non immobilizzate)	0	0
<b>IV) Altre rettifiche per elementi non monetari</b>	0	0
<b>Totale rettifiche elementi non monetari</b>	<b>27.945</b>	<b>22.825</b>
<b>2) Flusso finanziario prima delle variazioni del CCN</b>	<b>83.694</b>	<b>92.856</b>
<b>3) Variazioni del capitale circolante netto</b>		
I) Decremento / (incremento) delle rimanenze	0	0
II) Decremento / (incremento) dei crediti vs clienti	-21.121	34.709
III) Decremento / (incremento) crediti vs soc. controllate	290	2.071
IV) Decremento / (incremento) altri crediti	-4.560	13.854
V) Decremento / (incremento) ratei e risconti attivi	-2.160	-11.235
VI) Incremento / (decremento) debiti vs fornitori	-11.812	-9.597
VII) Incremento / (decremento) debiti vs soc. controllate	-3.008	-9.392
VIII) Incremento / (decremento) altri debiti	-1.872	1.226
IX) Incremento / (decremento) ratei e risconti passivi	14.212	-9.229

 <b>RENDICONTO FINANZIARIO</b>	Consuntivo 2025	Consuntivo 2024
X) Altre variazioni del capitale circolante netto	<b>-24.401</b>	<b>-12.352</b>
<b>Totale variazioni del CCN</b>	<b>-54.432</b>	<b>55</b>
<b>3) Flusso finanziario dopo le variazioni del CCN</b>	<b>29.262</b>	<b>92.911</b>
<b>4) Altre rettifiche</b>		
I) Interessi incassati / (pagati)	2.667	2.447
II) (Imposte sul reddito pagate)	0	-16.486
III) Dividendi incassati	15.692	13.289
IV) Utilizzo dei fondi	<b>-2.504</b>	<b>0</b>
- utilizzo Fondi Quiescenza e TFR	5.418	0
- utilizzo Fondi Rischi	-7.922	0
V) Altri incassi / (pagamenti)	0	0
<b>Totale Altre rettifiche</b>	<b>15.855</b>	<b>-750</b>
<b>(A) Flusso finanziario dell'attività operativa</b>	<b>45.117</b>	<b>92.161</b>
<b>B) FLUSSI FINANZIARI DERIVANTI DALL'ATTIVITA' DI INVESTIMENTO</b>		
I) (Incremento) / decremento Immobilizzazioni immateriali	<b>-1.609</b>	<b>0</b>
Immobilizzazioni immateriali nette Iniziali	131	1.432
Immobilizzazioni immateriali nette Finali	1.487	131
(ammortamenti immobilizzazioni immateriali)	-253	-1.301
Rivalutazioni/(Svalutazioni immobilizzazioni immateriali)	<b>0</b>	<b>0</b>

# AUTOMOBILE CLUB PARMA

 <b>RENDICONTO FINANZIARIO</b>	Consuntivo 2025	Consuntivo 2024
Plusvalenze / (minusvalenze)	0	0
<b>II) (Incremento) / decremento Immobilizzazioni materiali</b>	<b>-8.636</b>	<b>-22.820</b>
Immobilizzazioni materiali nette Iniziali	2.054.750	2.048.346
Immobilizzazioni materiali nette Finali	2.040.941	2.054.750
(ammortamenti immobilizzazioni materiali)	-22.445	-16.416
Rivalutazioni/(Svalutazioni immobilizzazioni materiali)	0	0
Plusvalenze / (minusvalenze)	0	0
<b>III) Immobilizzazioni finanziarie</b>	<b>45.539</b>	<b>-2.670</b>
Immobilizzazioni finanziarie nette Iniziali	257.789	255.119
Immobilizzazioni finanziarie nette Finali	212.250	257.789
(svalutazioni) / Rivalutazioni delle partecipazioni	0	0
Plusvalenze / (minusvalenze)	0	0
<b>IV) Attività finanziarie non immobilizzate</b>	<b>0</b>	<b>0</b>
Attività finanziarie non immobilizzate nette Iniziali	0	0
Attività finanziarie non immobilizzate nette Finali	0	0
(svalutazioni) / Rivalutazioni delle attività non immobilizzate	0	0
Plusvalenze / (minusvalenze)	0	0
<b>(B) Flussi finanziari dell'attività di investimento</b>	<b>35.294</b>	<b>-25.490</b>
<b>C) FLUSSI FINANZIARI DERIVANTI DALL'ATTIVITA' DI FINANZIAMENTO</b>		

# AUTOMOBILE CLUB PARMA

 <b>RENDICONTO FINANZIARIO</b>	Consuntivo 2025	Consuntivo 2024
<b>I) Mezzi di terzi</b>	<b>0</b>	<b>0</b>
Incremento / (decremento) debiti vs Banche	0	0
Accensione (Rimborso) finanziamenti	0	0
<b>II) Incremento / (decremento) mezzi propri</b>	<b>0</b>	<b>0</b>
<b>(C) Flussi finanziari derivanti dell'attività di finanziamento</b>	<b>0</b>	<b>0</b>
<b>D) INCREMENTO (DECREMENTO) DISPONIBILITA' LIQUIDE (A+B+C)</b>	<b>80.411</b>	<b>66.671</b>
I)Disponibilità liquide all'inizio dell'esercizio	262.476	195.805
II)Disponibilità liquide alla fine dell'esercizio	342.887	262.476
<b>variazione delle disponibilità liquide</b>	<b>80.411</b>	<b>66.671</b>