



Automobile Club Palermo

CONTO ECONOMICO

	Consuntivo 2024	Consuntivo 2023
A - VALORE DELLA PRODUZIONE		
1) Ricavi delle vendite e delle prestazioni	464.530	476.003
2) Variazione rimanenze prodotti in corso di lavor., semilavorati e finiti	-	-
3) Variazione dei lavori in corso su ordinazione	-	-
4) Incrementi di immobilizzazioni per lavori interni	-	-
5) Altri ricavi e proventi	6.977.023	852.871
Totale A VALORE DELLA PRODUZIONE	7.441.553	1.328.874
B - COSTI DELLA PRODUZIONE		
6) Acquisti materie prime, sussidiarie, di consumo e di merci	3.912	3.063
7) Spese per prestazioni di servizi	315.226	369.301
8) Spese per godimento di beni di terzi	56.861	67.191
9) Costi del personale	-	-
a) Salari e Stipendi	-	-
b) Oneri Sociali	-	-
c) Trattamento di Fine Rapporto	-	-
d) Trattamento di Quiescenza e Simili	-	-
e) Altri Costi	-	-
10) Ammortamenti e svalutazioni	1.955	969
a) Ammortamenti Immobilizzazioni Immateriali	846	-
b) Ammortamento Immobilizzazioni Materiali	1.109	969
c) Altre Svalutazioni delle Immobilizzazioni	-	-
d) Svalutazione crediti attivo circolante	-	-
11) Variazioni rimanenze materie prime, sussid., di consumo e merci	-	-
12) Accantonamenti per rischi	-	-
13) Altri accantonamenti	-	-
14) Oneri diversi di gestione	173.256	511.615
Totale B COSTI DELLA PRODUZIONE	551.210	952.139
DIFFERENZA FRA VALORE E COSTI DELLA PRODUZIONE (A - B)	6.890.343	376.735



Automobile Club Palermo

CONTO ECONOMICO

	Consuntivo 2024	Consuntivo 2023
C - PROVENTI E ONERI FINANZIARI		
15) Proventi da partecipazioni	-	-
16) Altri proventi finanziari	1.235	746
a) Da crediti iscritti nelle Immobilizzazioni	-	-
b) Da titoli iscritti nella immobilizzazioni	-	-
c) Da titoli iscritti nell'attivo circolante	-	-
d) Altri proventi	1.235	746
17) Interessi e altri oneri finanziari:	7.814	435
17)- bis Utili e perdite su cambi	-	-
TOTALE PROVENTI E ONERI FINANZIARI (15+16-17+/-17-bis)	- 6.579	311
D - RETTIFICHE DI VALORE DI ATTIVITÀ E PASSIVITÀ FINANZIARIE		
18) Rivalutazioni		-
19) Svalutazioni	45.966	10.000
TOTALE RETTIFICHE DI VALORE DI ATTIVITÀ E PASSIVITÀ FINANZIARIE (18-19)	- 45.966	- 10.000
RISULTATO PRIMA DELLE IMPOSTE (A - B ± C ± D)	6.837.798	367.046
20) Imposte sul reddito dell'esercizio, correnti, differite e anticipate	59.462	57.770
UTILE DELL'ESERCIZIO	6.778.336	309.276




Automobile Club Palermo

STATO PATRIMONIALE

Consuntivo
Esercizio 2024Consuntivo
Esercizio 2023

SPA	ATTIVO		
SPA.B	IMMOBILIZZAZIONI		
SPA.B_I	Immobilizzazioni Immateriali		
	01 Costi di impianto e di ampliamento	-	-
	02 Costi di sviluppo	-	-
	03 Diritti brevetto ind.le e utilizz. opere dell'ingegno	-	-
	04 Concessioni, licenze, marchi e diritti simili	-	-
	05 Avviamento	-	-
	06 Immobilizzazioni in corso ed acconti	-	-
	07 Altre immobilizzazioni	9.313	-
	Totale Immobilizzazioni Immateriali	9.313	-
SPA.B_II	Immobilizzazioni Materiali		
	01 Terreni e fabbricati	-	-
	02 Impianti e macchinario	647	749
	03 Attrezzature industriali e commerciali	2.143	3.010
	04 Altri beni	-	-
	05 Immobilizzazioni in corso ed acconti	-	-
	Totale Immobilizzazioni Materiali	2.790	3.759
SPA.B_III	Immobilizzazioni Finanziarie		
	01 Partecipazioni in:	21.059	21.059
	a. imprese controllate	20.000	20.000
	b. imprese collegate	-	-
	d-bis. altre imprese	1.059	1.059
	02 Crediti:	-	909
	a. verso imprese controllate	-	-
	- entro 12 mesi	-	-
	- oltre 12 mesi	-	-
	b. verso imprese collegate	-	-
	c. verso controllanti	-	-
	d-bis. verso altri	-	909
	- entro 12 mesi	-	909
	- oltre 12 mesi	-	-
	03 Altri titoli	-	-
	Totale Immobilizzazioni Finanziarie	21.059	21.968
	Totale SPA.B - IMMOBILIZZAZIONI	33.162	25.727
SPA.C	ATTIVO CIRCOLANTE		
SPA.C_I	Rimanenze		
	01 Materie prime, sussidiarie e di consumo	-	-
	02 Prodotti in corso di lavorazione e semilavorati	-	-
	04 Prodotti finiti e merci	-	-
	05 Acconti	-	-
	Totale Rimanenze	-	-
SPA.C_II	Crediti		
	01 verso clienti	338.916	473.776
	- entro 12 mesi	338.916	473.776
	- oltre 12 mesi	-	-
	02 verso imprese controllate	-	-
	- entro 12 mesi	-	-
	- oltre 12 mesi	-	-
	03 verso imprese collegate	-	-
	04 verso controllanti	-	-
	05 -bis crediti tributari	201.478	285.340

 STATO PATRIMONIALE		Consuntivo	Consuntivo
		Esercizio 2024	Esercizio 2023
	- entro 12 mesi	201.478	285.340
	- oltre 12 mesi	-	-
	05 - ter imposte anticipate	-	-
	05 - quater verso altri	66.479	13.525
	- entro 12 mesi	66.479	13.525
	- oltre 12 mesi	-	-
	Totale Crediti	606.873	772.641
SPA.C_III	Attività Finanziarie		
	01 Partecipazioni in imprese controllate	-	-
	02 Partecipazioni in imprese collegate	-	-
	04 Altre partecipazioni	-	-
	06 Altri titoli	-	-
	Totale Attività Finanziarie	-	-
SPA.C_IV	Disponibilità Liquide		
	01 Depositi bancari e postali	177.288	167.845
	02 Assegni	-	-
	03 Denaro e valori in cassa	2.302	9.377
	Totale Disponibilità Liquide	179.590	177.222
Totale SPA.C - ATTIVO CIRCOLANTE		786.463	949.863
SPA.D	RATEI E RISCONTI		
	a) Ratei Attivi	-	-
	b) Risconti Attivi	81.698	69.180
Totale SPA.D. RATEI E RISCONTI ATTIVI		81.698	69.180
TOTALE ATTIVO		901.323	1.044.770
SPP	PASSIVO		
SPP.A	PATRIMONIO NETTO		
	VI) Altre riserve distintamente indicate	24.999	24.999
	VIII) Utili (perdite) portati a nuovo	- 20.520.954	- 20.830.230
	IX) Utile (perdita) dell'esercizio	6.778.336	309.276
Totale SPP.A PATRIMONIO NETTO		- 13.717.619	- 20.495.955
SPP.B	FONDI PER RISCHI ED ONERI		
	01 Per trattamento di quiescenza e obblighi simili	-	-
	02 Per imposte	-	34.358
	03 Per strumenti finanziari derivati passivi	-	-
	04 Altri	418.937	2.842.151
Totale SPP.B FONDI PER RISCHI ED ONERI		418.937	2.876.509



Automobile Club Palermo

STATO PATRIMONIALE

Consuntivo
Esercizio 2024Consuntivo
Esercizio 2023

SPP.C TRATTAMENTO DI FINE RAPPORTO DI LAVORO SUBORDINATO		-	-
SPP.D	DEBITI		
	04 Debiti verso banche	-	-
	- entro 12 mesi	-	-
	- oltre 12 mesi	-	-
	05 Debiti verso altri finanziatori	1.665.161	450.000
	- entro 12 mesi	-	-
	- oltre 12 mesi	1.665.161	450.000
	06 Acconti	-	-
	- entro 12 mesi	-	-
	- oltre 12 mesi	-	-
	07 Debiti verso fornitori	4.067.218	4.495.810
	- entro 12 mesi	4.067.218	4.495.810
	- oltre 12 mesi	-	-
	08 Debiti rappresentati da titoli di credito	-	-
	09 Debiti verso imprese controllate	-	1.320.758
	- entro 12 mesi	-	1.320.758
	- oltre 12 mesi	-	-
	10 Debiti verso imprese collegate	-	-
	11 Debiti verso controllanti	-	-
	12 Debiti tributari	8.004.583	11.917.798
	- entro 12 mesi	8.004.583	11.917.798
	- oltre 12 mesi	-	-
	13 Debiti verso istituti di previdenza e di sicurezza sociale	-	-
	- entro 12 mesi	-	-
	- oltre 12 mesi	-	-
	14 Altri Debiti	339.641	353.741
	- entro 12 mesi	339.641	353.741
	- oltre 12 mesi	-	-
	Totale SPP.D DEBITI	14.076.603	18.538.107
SPP.E	RATEI E RISCONTI		
	a) Ratei Passivi	-	-
	b) Risconti Passivi	123.402	126.109
	Totale SPP.E RATEI E RISCONTI PASSIVI	123.402	126.109
	TOTALE PASSIVO	901.323	1.044.770



Automobile Club Palermo

RENDICONTO FINANZIARIO

2024

2023

A. FLUSSI FINANZIARI DERIVANTI DALLA GESTIONE OPERATIVA**1) Determinazione utile (perdita) dell'esercizio gestione caratteristica**

I)	Utile (Perdita) dell'esercizio	6.778.336	309.276
II)	Imposte sul reddito	59.462	57.770
III)	Interessi passivi/(interessi attivi)	6.579 -	311
IV)	(Dividendi)	-	-
V)	(Plusvalenze)/minusvalenze da cessioni	-	-
1) Utile (perdita) dell'esercizio prima d'imposte sul reddito, interessi, dividendi e plus/minusvalenze		6.844.377	366.735

2) Rettifiche per elementi non monetari

I)	Accantonamento ai Fondi:	-	2.457.572 -	1.022.070
	- <i>accant. Fondi Quiescenza e TFR</i>	-	-	-
	- <i>accant. Fondi Rischi</i>	-	2.457.572 -	1.022.070
II)	Ammortamento delle immobilizzazioni:	1.955	969	
	- <i>ammortam. Immobilizzazioni immateriali</i>	846	-	-
	- <i>ammortam. Immobilizzazioni materiali</i>	1.109	969	
III)	Svalutazioni / (Rivalutazioni):	45.966	10.000	
	- <i>Svalutazione di partecipazioni</i>	45.966	10.000	
	- <i>(Rivalutazioni di partecipazioni)</i>	-	-	
IV)	Altre rettifiche per elementi non monetari	-	-	
Totale rettifiche elementi non monetari		-	2.409.651 -	1.011.101

2) Flusso finanziario prima delle variazioni del CCN**4.434.726 - 644.366****3) Variazioni del capitale circolante netto**

I)	Decremento / (incremento) delle rimanenze	-	-
II)	Decremento / (incremento) dei crediti vs clienti	134.860	6.673.759
III)	Decremento / (incremento) crediti vs soc. controllate	-	-
IV)	Decremento / (incremento) altri crediti	-	52.954
V)	Decremento / (incremento) ratei e risconti attivi	-	12.518 -
VI)	Incremento / (decremento) debiti vs fornitori	-	428.592 -
VII)	Incremento / (decremento) debiti vs soc. controllate	-	1.320.758
VIII)	Incremento / (decremento) altri debiti	-	14.100 -
IX)	Incremento / (decremento) ratei e risconti passivi	-	2.707
X)	Altre variazioni del capitale circolante netto	-	3.749.522
Totale variazioni del CCN		-	5.446.291

3) Flusso finanziario dopo le variazioni del CCN**- 1.011.565 - 274.578****4) Altre rettifiche**

I)	Interessi incassati / (pagati)	-	6.579 -	434
II)	(Imposte sul reddito pagate)	-	139.293 -	112.494
III)	Dividendi incassati	-	-	-
IV)	Utilizzo dei fondi	-	-	-
	- <i>utilizzo Fondi Quiescenza e TFR</i>	-	-	-
	- <i>utilizzo Fondi Rischi</i>	-	-	-
V)	Altri incassi/(pagamenti)	-	-	-
Totale Altre rettifiche		-	145.872 -	112.928

(A) Flusso finanziario dell'attività operativa**- 1.157.437 - 387.506**



Automobile Club Palermo

RENDICONTO FINANZIARIO

2024

2023

B) FLUSSI FINANZIARI DERIVANTI DALL'ATTIVITA' DI INVESTIMENTO

I)	(Incremento) / decremento Immobilizzazioni immateriali	-	10.159	-
	Immobilizzazioni immateriali nette Iniziali	-	-	-
	Immobilizzazioni immateriali nette Finali	-	9.313	-
	(ammortamenti immobilizzazioni immateriali)	-	846	-
	Plusvalenze / (minusvalenze)	-	-	-
II)	(Incremento) / decremento Immobilizzazioni materiali	-	140	-
	Immobilizzazioni materiali nette Iniziali	-	3.759	685
	Immobilizzazioni materiali nette Finali	-	2.790	3.759
	(ammortamenti immobilizzazioni materiali)	-	1.109	969
	Plusvalenze / (minusvalenze)	-	-	-
III)	Immobilizzazioni finanziarie	-	45.057	-
	Immobilizzazioni finanziarie nette Iniziali	-	21.968	11.968
	Immobilizzazioni finanziarie nette Finali	-	21.059	21.968
	(svalutazioni) / Rivalutazioni delle partecipazioni	-	45.966	10.000
	Plusvalenze / (minusvalenze)	-	-	-
	(B) Flussi finanziari dell'attività di investimento	-	55.356	-
				24.043

C) FLUSSI FINANZIARI DERIVANTI DALL'ATTIVITA' DI FINANZIAMENTO

I)	Mezzi di terzi		1.215.161	450.000
	Incremento / (decremento) debiti vs Banche		-	-
	Accensione (Rimborso) finanziamenti		1.215.161	450.000
II)	Incremento / (decremento) mezzi propri		-	-
	(C) Flussi finanziari derivanti dell'attività di finanziamento		1.215.161	450.000

D) INCREMENTO (DECREMENTO) DISPONIBILITA' LIQUIDE (A+B+C)

I)	Disponibilità liquide all'inizio dell'esercizio		177.222	138.771
II)	Disponibilità liquide alla fine dell'esercizio		179.590	177.222
	variazione delle disponibilità liquide		2.368	38.451

- -



Automobile Club Palermo

AUTOMOBILE CLUB PALERMO

NOTA INTEGRATIVA

AL BILANCIO DELL'ESERCIZIO 2024

INDICE

PREMESSA	3
1. QUADRO DI SINTESI DEL BILANCIO D'ESERCIZIO	4
1.1 PRINCIPI DI REDAZIONE E CRITERI DI VALUTAZIONE	4
1.2 RISULTATI DI BILANCIO	5
2. ANALISI DELLO STATO PATRIMONIALE	5
2.1 IMMOBILIZZAZIONI	5
2.1.1 IMMOBILIZZAZIONI IMMATERIALI	6
2.1.2 IMMOBILIZZAZIONI MATERIALI	8
2.1.3 IMMOBILIZZAZIONI FINANZIARIE	10
2.2 ATTIVO CIRCOLANTE	13
2.2.1 RIMANENZE	13
2.2.2 CREDITI	13
2.2.3 ATTIVITÀ FINANZIARIE	19
2.2.4 DISPONIBILITÀ LIQUIDE	19
2.2.5 RATEI E RISCONTI ATTIVI	20
2.3 PATRIMONIO NETTO	21
2.3.1 VARIAZIONI DEL PATRIMONIO NETTO	21
2.4 FONDI PER RISCHI ED ONERI	22
2.5 FONDO TFR E FONDO QUIESCENZA	24
2.6 DEBITI	26
2.6.1 RATEI E RISCONTI PASSIVI	31
3. ANALISI DEL CONTO ECONOMICO	31
3.1 ESAME DELLA GESTIONE	32
3.1.1 SINTESI DEI RISULTATI	32
3.1.2 VALORE DELLA PRODUZIONE	33
3.1.3 COSTI DELLA PRODUZIONE	34
3.1.5 RETTIFICHE DI VALORE DI ATTIVITÀ FINANZIARIE	38
3.1.6 IMPOSTE	39
4. ALTRE NOTIZIE INTEGRATIVE	40
4.1 FATTI DI RILIEVO INTERVENUTI DOPO LA CHIUSURA DELL'ESERCIZIO	40
4.2 INFORMAZIONI SUL PERSONALE	41
4.2.1 ANALISI DEL PERSONALE PER TIPOLOGIA CONTRATTUALE	41
4.2.2 ALTRI DATI SUL PERSONALE	41
4.3 COMPENSI AGLI ORGANI COLLEGIALI	42
4.4 OPERAZIONI CON PARTI CORRELATE	42
4.5 PIANO DEGLI INDICATORI E DEI RISULTATI DI BILANCIO	43
5. DESTINAZIONE DEL RISULTATO ECONOMICO	45

PREMESSA

Il bilancio di esercizio dell'Automobile Club Palermo, sulla base delle informazioni e dei dati che si è potuto acquisire dato lo stato organizzativo e delle procedure di controllo interno in cui versava l'Ente, fornisce con ragionevolezza dopo una attività di approfondimento anche se parziale un quadro fedele della gestione dell'Ente; esso è stato redatto con **chiarezza**, senza raggruppamento di voci e compensazioni di partite e rappresenta in modo **veritiero** e **corretto** la situazione patrimoniale, finanziaria e il risultato economico dell'esercizio.

Il bilancio è redatto secondo quanto previsto dagli artt. 2423 e ss. del Codice civile ed è composto dai seguenti documenti:

- stato patrimoniale;
- conto economico;
- nota integrativa;
- rendiconto finanziario.

Costituiscono allegati al bilancio di esercizio:

- la relazione del Presidente;
- la relazione del Collegio dei Revisori dei Conti.

Gli schemi contabili di stato patrimoniale e di conto economico sono redatti in conformità alle disposizioni del Regolamento di amministrazione e contabilità dell'Automobile Club Palermo, predisposto dal Consiglio Direttivo in data 21 dicembre 2009, in applicazione dell'art. 13, comma 1, lett. o) del D.lgs. 29 ottobre 1999, n. 419 ed approvato dalla Presidenza del Consiglio dei Ministri – Dipartimento per lo Sviluppo e la Competitività del Turismo, di concerto con il Ministero dell'Economia e Finanze - Dipartimento della Ragioneria Generale dello Stato, con provvedimento n. 19847 dell'11 marzo 2010.

In osservanza alla circolare MEF/RGS n. 13 del 24 marzo 2015, la Ragioneria Generale dello Stato ha impartito ulteriori istruzioni relative al processo di rendicontazione, recepite a partire dal bilancio 2014, in base alle quali il bilancio d'esercizio è accompagnato dai seguenti allegati:

- conto consuntivo in termini di cassa;
- rapporto sui risultati;
- conto economico riclassificato.

Quest'ultimo prospetto è rispondente allo schema previsto dal MEF.

Viene infine allegato un ulteriore prospetto, come disposto all'art. 41 del D.L. 2 aprile 2014 n. 66 come convertito in legge 23 giugno 2014 n. 89, sottoscritto dal Commissario Straordinario e dal Direttore, attestante l'importo dei pagamenti relativi a transazioni commerciali effettuati dopo la scadenza dei termini previsti dal d.lgs. 9 ottobre 2002 n. 231, nonché il tempo medio dei pagamenti disposti dall'Ente.

L'Automobile Club Palermo si adegua alle disposizioni del Regolamento di amministrazione e contabilità vigente e, per quanto non disciplinato, al Codice civile, ove applicabile. Il bilancio non è coerente con le riduzioni previste dal **"Regolamento per l'adeguamento ai principi generali di razionalizzazione e contenimento della spesa dell'Automobile Club Palermo"** per il triennio 2024/2025.

1. QUADRO DI SINTESI DEL BILANCIO D'ESERCIZIO

1.1 PRINCIPI DI REDAZIONE E CRITERI DI VALUTAZIONE

Si attesta che i principi generali osservati per la redazione del bilancio di esercizio ed i criteri di iscrizione e valutazione degli elementi patrimoniali ed economici sono conformi alle disposizioni regolamentari, alla disciplina civilistica ed ai principi contabili nazionali formulati dall'Organismo Italiano di Contabilità (O.I.C).

Relativamente ai **principi generali** di redazione del bilancio si rappresenta, fin da ora, quanto segue:

- la valutazione delle voci è stata fatta secondo prudenza e nella prospettiva di continuazione dell'attività dell'Ente, sebbene con tutte le difficoltà che verranno di seguito illustrate;
- sono stati indicati esclusivamente gli utili realizzati alla data di chiusura dell'esercizio;
- si è tenuto conto dei proventi e degli oneri di competenza dell'esercizio, indipendentemente dalla data dell'incasso o del pagamento;
- si è tenuto conto dei rischi e delle perdite di competenza dell'esercizio, anche se conosciuti dopo la chiusura dell'esercizio;
- la valutazione di elementi eterogenei raggruppati nelle singole voci è stata fatta separatamente;
- per ogni voce dello stato patrimoniale e del conto economico è stato indicato l'importo della voce corrispondente dell'esercizio precedente.

Il bilancio di esercizio in esame è stato predisposto nel presupposto dell'esistenza della continuità dell'attività dell'Ente. Tale asserzione scaturisce dalla volontà di questa amministrazione di rimettere l'Ente su giusti binari di correttezza e trasparenza, essendo presenti con tale gestione flussi di cassa che nel tempo consentiranno di mitigare l'attuale stato di indebitamento, viene però confermato

l'esistenza di una "forte incertezza" sull'effettiva capacità in futuro dell'Ente di raggiungere gli obiettivi per il quale si sta lavorando, cercando di individuare soluzione nel 2025.

Relativamente ai criteri di **iscrizione e valutazione** degli elementi patrimoniali ed economici, basati sul presupposto di cui in precedenza, si rinvia, per l'analisi approfondita, ai paragrafi nei quali vengono trattate le relative voci, al fine di restituire una lettura agevole e sistematica.

Si attesta, inoltre, che non sono stati modificati i criteri di valutazione da un esercizio all'altro.

Si precisa che l'Automobile Club Palermonon è tenuto alla redazione del bilancio consolidato, in quanto non ricompreso tra i soggetti obbligati ai sensi dell'art. 25 del D.Lgs. 127/91 e tra quelli indicati al comma 2 dell'art. 1 della legge 196/2009.

1.2 RISULTATI DI BILANCIO

Il bilancio dell'Automobile Club Palermonon per l'esercizio 2024 presenta le seguenti risultanze di sintesi:

Risultato Economico	€	6.778.336
Totale attività	€	901.323
Totale passività	€	14.618.942
Patrimonio netto	-€	13.717.619

2. ANALISI DELLO STATO PATRIMONIALE

2.1 IMMOBILIZZAZIONI

In sede di predisposizione del bilancio 2024, al fine di verificare l'effettiva consistenza dei beni di proprietà dell'Ente, si è provveduto ad effettuare una approssimata ricognizione dei cespiti rintracciati dalle scritture contabili e presumibilmente iscritti nel registro dei beni ammortizzabili ed il libro degli inventari non presenti agli atti dell'Ente alla data di stesura del presente documento di bilancio.

Pertanto, non si è potuto provvedere ad effettuare le opportune variazioni di inventario al fine di allineare le risultanze contabili con la reale consistenza fisica dei beni e con quanto riportato nel libro

cespiti ammortizzabili e il libro degli inventari, quest'ultimo come da art. 2214 del C.C., ad eccezione di quelli di seguito descritti.

2.1.1 IMMOBILIZZAZIONI IMMATERIALI

Criterio di valutazione

Le immobilizzazioni immateriali, ove presenti, sono iscritte al costo di acquisto, comprensivo degli oneri accessori e rettificato delle perdite durevoli di valore accertate alla data di chiusura dell'esercizio.

Il costo delle immobilizzazioni, la cui utilizzazione è limitata nel tempo, è stato, inoltre, sistematicamente ammortizzato in ogni esercizio, a quote costanti, in ragione della loro residua possibilità di utilizzazione sulla base delle aliquote economico-tecniche riportate nella tabella 2.1.1.a.

Nello stato patrimoniale il valore delle immobilizzazioni immateriali è esposto al netto dei relativi fondi.

Tabella 2.1.1.a– Aliquote di ammortamento

TIPOLOGIA CESPITE	%	
	ANNO 2024	ANNO 2023
03- Marchi	4,85	4,85
07- Migliorie su beni di terzi	20	20

Analisi dei movimenti

La tabella 2.1.1.b riporta i movimenti delle immobilizzazioni immateriali, specificando per ciascuna voce: il costo di acquisto; le precedenti rivalutazioni di legge e ripristini di valore; gli ammortamenti e le svalutazioni; il valore in bilancio al 31 dicembre 2023; le acquisizioni; gli spostamenti da una ad altra voce; le alienazioni e gli storni; le rivalutazioni di legge e ripristini di valore effettuati nell'esercizio; gli ammortamenti e le svalutazioni; le plusvalenze e le minusvalenze; l'utilizzo del fondo e il valore in bilancio al 31 dicembre 2024.

Tabella 2.1.1.b– Movimenti delle immobilizzazioni immateriali

Descrizione	Precedenti all'inizio dell'esercizio				Valore in bilancio al 31.12.2023	Dell'esercizio								Valore in bilancio al 31.12.2024
	Costo di acquisto	Rivalutazioni di legge/ ripristini di valore	Ammortamenti	Svalutazioni		Acquisizioni	Spostamenti da una ad altra voce	Alienazioni / storni	Rivalutazioni di legge/ ripristini di valore	Ammortamenti	Svalutazioni	Plusvalenza / minusvalenza	Utilizzo fondi	
03 Diritti brevetti ind. e diritti utilizz. opere dell'ingegno:														
Acquisto software	0		0		0	0		0				0		0
Totale voce	0	0	0	0	0	0	0	0	0	0	0	0	0	0
07 Altre														
Migliorie su beni di terzi	33.169		33.169		0	10.159		0		846			0	9.313
Totale voce	33.169	0	33.169	0	0	10.159	0	0	0	846	0	0	0	9.313
Totale immobilizzazioni immateriali	33.169		283.611		0	20.318	0	0	0	1.692	0	0	0	18.626

I cespiti al 31/12/2023 risultano interamente ammortizzati. Come sopra esposto si riporta che sono stati ricostruiti il registro dei cespiti ammortizzabili e il libro degli inventari, sono stati eseguiti lavori di miglioria su beni di terzi correttamente ammortizzati per la quota di esercizio in base al valore minore fra la vita utile dei lavori ed il contratto in essere.

2.1.2 IMMOBILIZZAZIONI MATERIALI

Criterio di valutazione

Le immobilizzazioni materiali sono iscritte al costo di acquisto o di produzione, comprensivo degli oneri accessori e dei costi diretti e indiretti per la quota ragionevolmente imputabile al bene e rettificato delle perdite durevoli di valore, accertate alla data di chiusura dell'esercizio.

Il costo delle immobilizzazioni la cui utilizzazione è limitata nel tempo è stato, inoltre, sistematicamente ammortizzato in ogni esercizio, a quote costanti, in ragione della loro residua possibilità di utilizzazione sulla base delle aliquote economico-tecniche riportate nella tabella 2.1.2.a.

Nello stato patrimoniale il valore delle immobilizzazioni materiali è esposto al netto dei relativi fondi.

Tabella 2.1.2.a– Aliquote di ammortamento

TIPOLOGIA CESPITE	%	
	ANNO 2024	ANNO 2023
IMMOBILI	3	3
MACCHINE D'UFFICIO ELETTRONICHE	20	20
IMPIANTI, ATTREZZATURE E INSEGNE	15	15
MOBILI E ARREDI	12	12

La quota di ammortamento sugli acquisti effettuati negli esercizi è calcolata al 100% dell'aliquota ordinaria. Nessun acquisto di beni under 516.

Analisi dei movimenti

La tabella 2.1.2.b riporta i movimenti delle immobilizzazioni materiali, specificando per ciascuna voce: il costo di acquisto; le precedenti rivalutazioni di legge e ripristini di valore; gli ammortamenti e le svalutazioni; il valore in bilancio al 31 dicembre 2023; le acquisizioni; gli spostamenti da una ad altra voce; le alienazioni e gli storni; le rivalutazioni di legge e ripristini di valore effettuati nell'esercizio; gli ammortamenti e le svalutazioni; le plusvalenze e le minusvalenze; l'utilizzo del fondo; il valore in bilancio al 31 dicembre 2024.

Tabella 2.1.2.b– Movimenti delle immobilizzazioni materiali

Descrizione	Precedenti all'inizio dell'esercizio				Valore in bilancio al 31.12.2023	Dell'esercizio								Valore in bilancio al 31.12.2024
	Costo di acquisto	Rivalutazioni di legge/ ripristini di valore	Ammortamenti	Svalutazioni		Acquisizioni	Spostamenti da una ad altra voce	Alienazioni / storni	Rivalutazioni di legge/ ripristini di valore	Ammortamenti	Svalutazioni	Plusvalenza / minusvalenza	Utilizzo fondi / storni	
01 Terreni e fabbricati:	0				0					0				0
Totale voce	0	0	0	0	0	0	0	0	0	0	0	0	0	0
02 Impianti e macchinari:	7.072		6.323		749	0				102				647
Totale voce	7.072	0	6.323	0	749	0	0	0	0	102	0	0	0	647
03 Attrezzature industriali e commerciali:	4.333		1.323		3.010	0				867				2.143
Totale voce	4.333	0	1.323	0	3.010	0	0	0	0	867	0	0	0	2.143
04 Altri beni:	173.613		173.613		0	140				140				0
Totale voce	173.613	0	173.613	0	0	140	0	0	0	140	0	0	0	0
05 Immobilizzazioni in corso ed acconti:														
Totale voce	0	0	0	0	0	0	0	0	0	0	0	0	0	0
Totale	185.018	0	181.259	0	3.759	140	0	0	0	1.109	0	0	0	2.790

Le immobilizzazioni materiali, al netto della quota di ammortamento, si assestano ad € 2.790 netti, per la differenza tra la quota di ammortamento e le acquisizioni di competenza dell'esercizio.

La mancanza presso l'Ente di un libro dei cespiti ammortizzabili ha impedito un controllo analitico sul corretto ammortamento dei beni ammortizzabili; la presente gestione commissariale ha ricostruito un libro dei cespiti ammortizzabili.

2.1.3 IMMOBILIZZAZIONI FINANZIARIE

Le immobilizzazioni finanziarie sono distinte in tre raggruppamenti principali: partecipazioni, crediti ed altri titoli.

Nelle pagine che seguono per ciascun raggruppamento si riporta il criterio di valutazione, le movimentazioni rilevate e le altre informazioni richieste dal legislatore.

PARTECIPAZIONI

Criterio di valutazione

Le partecipazioni sono iscritte al costo di acquisto ridotto delle perdite durevoli di valore.

Analisi dei movimenti

La tabella 2.1.3. a1 riporta i movimenti delle partecipazioni, specificando per ciascuna voce: il costo di acquisto; le precedenti rivalutazioni di legge, ripristini di valore e svalutazioni; il valore in bilancio al 31/12/2023; le acquisizioni, gli spostamenti da una ad altra voce, le alienazioni, le rivalutazioni di legge, i ripristini di valore e le svalutazioni effettuati nell'esercizio; il valore in bilancio al 31/12/2024.

Informativa sulle partecipazioni controllate e collegate

La tabella 2.1.3. a2 riporta le informazioni richieste dal legislatore riguardo i dati delle società possedute dall'Ente; consente, in aggiunta, di adempiere all'obbligo informativo di cui all'art. 2426, comma 1, punto 4) che richiede di motivare l'eventuale maggior valore di iscrizione della partecipazione controllata/collegata valutata al costo rispetto alla relativa frazione di patrimonio netto.

Informativa sulle partecipazioni non qualificate

La tabella 2.1.3. a3 riporta le informazioni richieste dal legislatore riguardo i dati delle società possedute dall'Ente limitatamente alle partecipazioni non qualificate.

Tabella 2.1.3.a1 – Movimenti delle partecipazioni

Descrizione	Precedenti all'inizio dell'esercizio			Valore in bilancio al 31.12.2022	Dell'esercizio					Valore in bilancio al 31.12.2023
	Costo di acquisto	Rivalutazioni di legge/ ripristini di valore	Svalutazioni		Acquisizioni	Spostamenti da una ad altra voce	Alienazioni	Rivalutazioni di legge/ ripristini di valore	Svalutazioni	
IMMOBILIZZAZIONI FINANZIARIE										
01 Partecipazioni in:										
a. imprese controllate:										
Acs Service srl Palermo (procedura fallimentare)	10.329		10.329	0						0
Aci Leasing srl in liquidazione	10.329		10.329	0						0
Aci sport Mediterranea srl in liquidazione	10.000		10.000	0					0	0
Gestione Aci Palermo S.r.L.					10.000					10.000
Acs Srl	10.000			10.000				10.000	10.000	10.000
Totale voce	40.658	0	30.658	10.000	10.000	0	0	10.000	10.000	20.000
b. imprese collegate:										
...										
Totale voce	0	0	0	0	0	0	0	0	0	0
c. altre imprese:										
Associazione distretto turistico Targa Florio	1.000			1.000						1.000
Conai	7			7						7
Aci Tour Palermo	52			52						52
Totale voce	1.059	0	0	1.059	0	0	0	0	0	1.059
Totale	41.717	0	30.658	11.059	10.000	0	0	10.000	10.000	21.059

Tabella 2.1.3.a2– Informativa sulle partecipazioni controllate e collegate

Partecipazioni in imprese controllate e collegate								
Denominazione	Sede legale	Capitale sociale	Patrimonio netto	Utile (perdita) di esercizio	% di possesso	Frazione del patrimonio netto	Valore in bilancio	Differenza
Aci Service Srl (fallita)	Palermo	10.329	9.517	-309.864	100	-300.347		-300.347
Aci Leasing Srl in liquidazione	Palermo	10.329	10.329		100	10.329		10.329
Gestione Aci Palermo S.r.L.	Palermo	10.000	10.000		100		10.000	0
Aci Sport Mediterranea Srl in liquidazione	Palermo	10.000	15.428	208	100	15.636		15.636
ACS srl (Bilancio 2022)	Viale delle Alpi	10.000	-73.823	-45.966	100	-119.789	10.000	-129.789
Totale		50.658	-73.823	-45.966	100	-119.789	20.000	-129.789

- 1) Aci service Srl dichiarata fallita con ultimo bilancio relativo al 2009; ad oggi i 3 giudizi pendenti verso l'Automobile Club e promossi dal curatore fallimentare sono stati oggetto di transazione come verrà illustrato in seguito;
- 2) Nessuna notizia pervenuta dalla società Aci Leasing in liquidazione;
- 3) Relativamente all'Aci Sport mediterranea in liquidazione si è ritenuto opportuno svalutare la partecipazione nel 2022 in quanto dalle informazioni reperite risulta inattiva, aperta nel 2011 e con ultimo bilancio depositato relativo al 2012, messa in liquidazione il 5 marzo 2014 con atto del 24 febbraio 2014.
- 4) I dati della ACS Srl sono aggiornati al 31/12/2023; nel merito si è svolta una riunione con il nuovo amministratore unico, con l'approvazione del bilancio 2023 si è provveduti a coprire perdite per circa € 45.000; la perdita residua, unitamente a quella del 2021 e 2022 verranno ripianate secondo le disposizioni previste dal decreto mille proroghe, ovvero spalmate in più esercizi. L'amministratore ha assicurato che in tempi rapidi sarà redatto il bilancio dell'esercizio 2024.

Tabella 2.1.3.a3– Informativa sulle partecipazioni non qualificate

Partecipazioni in imprese non qualificate								
Denominazione	Sede legale	Capitale sociale	Patrimonio netto	Utile (perdita) di esercizio	% di possesso	Frazione del patrimonio netto	Valore in bilancio	Differenza
QUOTE Associazione distretto turistico Targa Florio	Palermo	21.500	21.500	-1.000	4,65	1.000	1.000	0
Quote ACI TOUR	Palermo	13.792.844	22.440.369	79.563	0,00005	11	52	40
QUOTE CONAI	Palermo	10.000	10.560	-2.850	0,52	55	7	-48
Totale							1.059	-7

I dati delle società sopra indicate sono tutti aggiornati al 31/12/2020.

CREDITI

Criterio di valutazione

I Crediti sono iscritti al valore di presumibile realizzo che corrisponde al valore nominale.

Analisi dei movimenti

La tabella 2.1.3. b riporta i movimenti dei crediti, specificando per ciascuna voce la relativa movimentazione.

Tabella 2.1.3.b– Informativa sui Crediti verso altri

Descrizione	Precedenti all'inizio dell'esercizio			Dell'esercizio					Valore in bilancio
	Valore nominale	Ripristino di valore	Svalutazioni	Incrementi	Spostamenti da una ad altra voce	Decrementi	Ripristino di valore	Svalutazioni	
IMMOBILIZZAZIONI FINANZIARIE									
02 Crediti									
a. verso imprese controllate:	0								0
...									
Totale voce	0								0
b. verso imprese collegate:									
...									
Totale voce	0								0
c. verso controllanti	0								0
...									
Totale voce	0								0
d. verso altri	909					0		909	0
...									
Totale voce	909								0
Totale	909	0	0	0	0	0	0	0	0

La voce Crediti verso altri si compone di investimenti in polizze Tfr e depositi cauzionali rispettivamente di € 392,71 ed € 516.46. Dette posizioni in considerazione della loro scarsa materialità sono state attenzionate nel corso dell'esercizio 2024 al fine del riscontro oggettivo della loro effettiva esistenza ed esigibilità; ad oggi le ricerche effettuate non hanno prodotto riscontri circa la polizza TFR per cui si è reputato opportuno svalutare e rilevare l'insussistenza della voce a bilancio.

2.2 ATTIVO CIRCOLANTE

L'attivo circolante ammonta a € 949.863 e registra un decremento di € 6.894.621 rispetto al precedente esercizio (7.844.484), principalmente per effetto delle successive voci analizzate.

2.2.1 RIMANENZE

Criterio di valutazione

Le rimanenze, ove presenti, sono iscritte al costo di acquisto o di produzione o, se minore, al valore di realizzazione desumibile dall'andamento del mercato.

Analisi dei movimenti

Non si registrano rimanenze all'inizio e al termine dell'esercizio 2024; nel corso dell'anno non risultano essere stati acquistati prodotti finiti (omaggi per i soci), in quanto le delegazioni dell'Ente hanno distribuito ai soci gli omaggi acquistati nel corso del precedente esercizio.

Tabella 2.2.1 – Movimenti delle rimanenze

Descrizione	Saldo al 31.12.2023	Incrementi	Decrementi	Saldo al 31.12.2024
01 Materie prime, sussidiarie e di consumo:				
Totale voce	0	0	0	0
02 Prodotti in corso di lavoraz. e semilavorati:				
Totale voce	0	0	0	0
04 Prodotti finiti e merci:	0	0	0	0
Totale voce	0	0	0	0
05 Acconti	0	0	0	0
Totale voce	0	0	0	0
Totale	0	0	0	0

Non risultano rimanenze in magazzino.

2.2.2 CREDITI

Criterio di valutazione

I crediti sono iscritti secondo il presumibile valore di realizzazione determinato dal valore nominale ridotto da specifico fondo svalutazione crediti. Con riferimento all'art. 2426 del Codice civile, come modificato dal d.lgs. n. 18 agosto 2015, n. 139, si evidenzia che non è stato applicato il criterio del costo

ammortizzato, ai sensi del punto 33 dell'OIC 15, in quanto gli effetti della metodologia di calcolo sono irrilevanti rispetto al valore di presumibile realizzo, anche in considerazione del fattore temporale dei crediti stessi.

Analisi dei movimenti

La tabella 2.2.2.a1 riporta i movimenti dei crediti, specificando per ciascuna voce: il valore nominale; i precedenti ripristini e svalutazioni; gli incrementi, gli spostamenti da una ad altra voce, i decrementi, i ripristini e le svalutazioni effettuati nell'esercizio; il valore in bilancio.

La tabella 2.2.2.a2 riporta distintamente per ciascuna voce dei crediti dell'attivo circolante la durata residua, specificandone l'importo in scadenza rispetto ai seguenti intervalli temporali:

- entro l'esercizio successivo;
- oltre l'esercizio successivo ma entro i 5 anni;
- oltre i 5 anni.

La tabella 2.2.2.a3 riporta distintamente per ciascuna voce dei crediti dell'attivo circolante l'anzianità che questi hanno rispetto alla data di insorgenza, specificandone l'importo rispetto alle seguenti diverse annualità:

- esercizio "2024";
- esercizio "2023";
- esercizio "2022";
- esercizio "2021";
- esercizio "2020";
- esercizio "2019";
- esercizi precedenti.

Tabella 2.2.2.a1 – Movimenti dei crediti

Descrizione	Precedenti all'inizio dell'esercizio			Dell'esercizio					Valore in bilancio
	Valore nominale	Ripristino di valore	Svalutazioni	Incrementi	Spostamenti da una ad altra voce	Decrementi	Ripristino di valore	Svalutazioni	
ATTIVO CIRCOLANTE									
Il Crediti									
01 verso clienti:	473.776			0		134.860			338.916
.....									
Totale voce	473.776	0	0	0	0	134.860	0	0	338.916
02 verso imprese controllate:	0			0		0			0
.....									
Totale voce	0	0	0	0	0	0	0	0	0
03 verso imprese collegate:									
.....									
Totale voce	0	0	0	0	0	0	0	0	0
04-bis crediti tributari:	285.340			0		83.862			201.478
.....									
Totale voce	285.340	0	0	0	0	83.862	0	0	201.478
04-ter imposte anticipate:									
.....									
Totale voce	0	0	0	0	0	0	0	0	0
05 verso altri:	13.525		0	52.954		0			66.479
.....									
Totale voce	13.525	0	0	52.954	0	0	0	0	66.479
Totale	772.641	0	0	52.954	0	218.722	0	0	606.873

Il totale dei crediti ammonta ad €606.873e segna un decremento netto di €168.768 rispetto al precedente esercizio. In particolare:

- I “**crediti verso clienti**”:ammontano a € 338.916 in decremento di € (83.862) dico 134.860;
- A titolo informativo e per meglio far comprendere le attività svolte si riporta che preliminarmente è stata fatta una riconciliazione delle partite creditorie e debitorie. In primo luogo, sono state verificate le poste riscontrandoi valori inseriti nell’estratto conto dell’Ac delle posizioni creditorie/debitorie verso l’Automobile Club Italia, il tutto partendo dall’estratto conto ricevuto da Aci Italia nel mese di gennaio2025 e verificando tutti i documenti contabili ricevuti ed inviati tra le parti nel 2024; alla data di redazione del presente documento, l’Ente non ha ancora ricevuto l’estratto conto via pec dall’Aci al 31/12/2024.
- Negli ultimi 8 esercizi (ante 2021) non risultano attività svolte dall’Ente volte ad effettuare una ricognizione delle partite di bilancio al fine di accertarne la veridicità, esigibilità e correttezza delle

poste di bilancio, né alcun elenco indicante quali i crediti fossero ritenuti esigibili entro l'esercizio successivo, ovvero oltre i 5 anni.

- Conto credito verso Regione Sicilia per contributo targa Florio - sottoconto AL01050001 di € 191.171,54 - come credito del 2013, detto importo risulta essere un credito effettivo con procedimento di recupero e contenzioso in essere.
- I crediti rimanenti si riferiscono ai delegati, giusti piani di rientro sottoscritti, per € 53.000 circa, fatture da emettere per € 38.601,08, Aci Italia € 28.000 circa e importi di minore entità per clienti diversi che l'Ente sta cercando di recuperare per circa € 13.000.

In ottica di continuità aziendale e vista l'incertezza del sistema organizzativo dell'Ente, non si può garantire che tutti i fatti gestionali siano stati rilevati contabilmente in maniera corretta (competenza ed inerenza) e in grado di dare scientifica ed oggettiva certezza di tutte le risultanze presenti in bilancio, pertanto, vi potrebbe essere la necessità di imputare ulteriori poste straordinarie attive e/o passive in futuro anche di entità consistente.

Infine, si dettaglia che il **valore nominale dei crediti** è stato rettificato per:

- Perdite previste per inesigibilità;
 - Rettifiche di fatturazione;
 - Sconti e abbuoni;
 - Altre cause di minor realizzo.
-
- I **“crediti tributari”** si riducono rispetto all'esercizio precedente di € 83.862, attestandosi ad un valore pari a € 201.478, l'intero importo si riferisce al credito Iva certificato pari ad € 105.718 ed al credito Ires pari ad € 95.760 per maggiori acconti versati nell'esercizio in F24.
 - I **“crediti verso altri”** subiscono un incremento di € 52.954 con un saldo pari ad € 66.479.
Detta voce è composta da:
 - a) Crediti verso Aci Italia per multicanalità € 35.751,50
 - b) Crediti per tasse e assistenza automobilistica € 11.496,48 ed € 14.449,81, riversati i primi giorni del 2025;
 - c) Crediti generici per circa € 5.000 per gestione Col e Aci-rete;

Tabella 2.2.2.a2 – Analisi della durata residua dei crediti

Descrizione	DURATA RESIDUA			Totale
	Entro l'esercizio successivo	Oltre l'esercizio successivo prima di 5 anni	Oltre 5 anni	
ATTIVO CIRCOLANTE				
II Crediti				
01 verso clienti:	338.916	0	0	338.916
Totale voce	338.916	0	0	338.916
02 verso imprese controllate	0	0	0	0
Totale voce	0	0	0	0
03 verso imprese collegate				
Totale voce	0	0	0	0
04-bis crediti tributari	201.478			201.478
Totale voce	201.478	0	0	201.478
04-ter imposte anticipate				
Totale voce	0	0	0	0
05 verso altri	66.479			66.479
Totale voce	66.479	0	0	66.479
Totale	606.873	0	0	606.873

Tabella 2.2.2.a3 – Analisi di anzianità dei crediti

Descrizione	ANZIANITÀ														Totale crediti lordi	Totale svalutazioni	Valori in bilancio
	Esercizio 2024		Esercizio 2023		Esercizio 2022		Esercizio 2021		Esercizio 2020		Esercizio 2019		Esercizi precedenti				
	Importo	Svalutazioni	Importo	Svalutazioni	Importo	Svalutazioni	Importo	Svalutazioni	Importo	Svalutazioni	Importo	Svalutazioni	Importo	Svalutazioni			
ATTIVO CIRCOLANTE																	
II Crediti																	
01 verso clienti:	44.744		85.000		18.000		0		0		0		191.172		338.916	0	338.916
.....																	
Totale voce	44.744	0	85.000	0	18.000	0	0	0	0	0	0	0	191.172	0	338.916	0	338.916
02 verso imprese controllate	0				0		0		0		0				0		0
.....																	
Totale voce	0	0	0	0	0	0	0	0	0	0	0	0	0	0	0	0	0
03 verso imprese collegate																	0
.....																	
Totale voce	0	0	0	0	0	0	0	0	0	0	0	0	0	0	0	0	0
04-bis crediti tributari	201.478														201.478		201.478
.....																	
Totale voce	201.478	0	0	0	0	0	0	0	0	0	0	0	0	0	201.478	0	201.478
04-ter imposte anticipate																	0
.....																	
Totale voce	0	0	0	0	0	0	0	0	0	0	0	0	0	0	0	0	0
05 verso altri	66.479												0	0	66.479	0	66.479
.....																	
Totale voce	66.479	0	0	0	0	0	0	0	0	0	0	0	0	0	66.479	0	66.479
Totale	312.701	0	85.000	0	18.000	0	0	0	0	0	0	0	191.172	0	606.873	0	606.873

Relativamente all'anzianità sono state tutte riportate al 2024,2023e 2022in quanto il lavoro svolto ha accertato che molte poste inserite si riferiscono ad anni precedenti ma non è stato possibile determinare l'esatta quantificazione sia nella sostanza che nella forma ad eccezione del credito verso la Regione Sicilia di € 191.172.

2.2.3 ATTIVITÀ FINANZIARIE

Criterio di valutazione

Le attività finanziarie, ove presenti sono iscritte al costo di acquisto o, se minore, al valore di realizzazione desumibile dall'andamento del mercato.

Analisi dei movimenti

Al 31 dicembre 2024e al 31 dicembre 2023l'Ente non detiene attività finanziarie.

2.2.4 DISPONIBILITÀ LIQUIDE

Criterio di valutazione

La consistenza delle disponibilità liquide è iscritta al valore nominale ed accoglie i saldi dei conti accesi ai valori numerari certi, ovvero al denaro, agli assegni, ai conti correnti ed ai depositi bancari e postali.

Analisi dei movimenti

La tabella 2.2.4 riporta i movimenti delle disponibilità liquide, specificando per ciascuna voce: il saldo al termine dell'esercizio precedente, gli incrementi e i decrementi rilevati nell'esercizio e il saldo al termine dell'esercizio.

Tabella 2.2.4 – Movimenti delle disponibilità liquide

Descrizione	Saldo al 31.12.2023	Incrementi	Decrementi	Saldo al 31.12.2024
01 Depositi bancari:	167.845	9.443	0	177.288
Depositi postali:				0
Totale voce	167.845	9.443	0	177.288
02 Assegni:				
.....				
Totale voce	0	0	0	0
03 Denaro in cassa:	9.377	0	7.075	2.302
Valori bollati:	0		0	0
Totale voce	9.377	0	7.075	2.302
Totale	177.222	9.443	7.075	179.590

Le **disponibilità liquide** pari a € 177.288, segnano l'aumento di € 9.443, confermando, anche in un anno profondamente segnato dalle pesanti conseguenze generate dalla crisi economica e finanziaria, la capacità dell'Ente di produrre flussi di autofinanziamento, seppur tale dato deve tener conto dell'indebitamento verso i fornitori e l'Amministrazione finanziaria.

2.2.5 RATEI E RISCONTI ATTIVI

La voce ratei e risconti attivi accoglie i proventi di competenza dell'esercizio esigibili in esercizi successivi e i costi sostenuti entro la chiusura dell'esercizio ma di competenza di esercizi successivi.

Analisi dei movimenti

La tabella 2.2.5 riporta i movimenti dei ratei e risconti attivi, specificando per ciascuna voce: il saldo al termine dell'esercizio precedente, gli incrementi e i decrementi rilevati nell'esercizio e il saldo al termine dell'esercizio.

Tabella 2.2.5– Movimenti dei ratei e risconti attivi

	Saldo al 31.12.2023	Incrementi	Decrementi	Saldo al 31.12.2024
Ratei attivi:	0	-		-
...				
...				
Totale voce		-		-
Risconti attivi:	69.180	81.698	69.180	81.698
...				
Totale voce	69.180	81.698	69.180	81.698
Totale	69.180	81.698	69.180	81.698

Irisconti attivi si riferiscono principalmente alle aliquote socialidi spettanza dell'ACI di competenza dell'esercizio 2025.

2.3 PATRIMONIO NETTO

2.3.1 VARIAZIONI DEL PATRIMONIO NETTO

Analisi dei movimenti

La tabella 2.3.1 riporta i movimenti del patrimonio netto, specificando per ciascuna voce: il saldo al termine dell'esercizio precedente, gli incrementi e i decrementi rilevati nell'esercizio e il saldo al termine dell'esercizio.

Tabella 2.3.1– Movimenti del patrimonio netto

Descrizione	Saldo al 31.12.2023	Incrementi	Decrementi	Saldo al 31.12.2024
VI Altre Riserve distintamente indicate:	24.999	0	0	24.999
Riserva ex art. 9 Regolamento L.125/2013	0	0	0	0
Totale voce	24.999	0	0	24.999
II Utili (perdite) portati a nuovo	-20.830.230	309.276	0	-20.520.954
III Utile (perdita) dell'esercizio	309.276	6.778.336	309.276	6.778.336
Totale	-20.495.955	7.087.612	309.276	-13.717.619

Il risultato dell'esercizio 2024, pari ad un utile di **€6.778.336**, sommato alle risultanze del precedente esercizio, determina il **patrimonio netto**, al 31 dicembre 2024, di **-€ 13.717.619**; tale risultato verrà utilizzato a decremento delle perdite portate a nuovo. Si precisa che al termine del lavoro e con la presentazione del bilancio 2025 verrà impostato un piano di risanamento che evidenzierà la durata e le effettive attività che verranno introdotte al fine di riportare l'Ente in un equilibrio economico patrimoniale finanziario che merita. Questo se verrà riconfermato il Commissariamento e transata l'ultima posta di bilancio relativamente alle imposte Tosap non versate e non rottamate.

La consistenza patrimoniale così deficitaria, unitamente ad un sistema organizzativo che, preciso si è fondato profondamente, comporta di fatto l'esistenza di una incertezza tale da non garantire la possibilità dell'Automobile Club Palermo di poter continuare con regolarità ad operare nel sereno perseguimento dei propri fini istituzionali; a ciò si unisce l'incertezza, sempre a causa del sistema organizzativo, che tutti i fatti gestionali siano stati contabilizzati in maniera corretta e allo stesso tempo la consapevolezza che vi potrebbe essere la necessità di imputare ulteriori poste straordinarie.

2.4 FONDI PER RISCHI ED ONERI

Analisi dei movimenti

La tabella che segue riporta i movimenti dei fondi rischi ed oneri esistenti, specificando per ciascuna voce: il saldo al termine dell'esercizio precedente, le utilizzazioni e gli accantonamenti effettuati nell'esercizio e il saldo al termine dell'esercizio.

Tabella 2.4.c– Movimenti di altri fondi

FONDO RISCHI ED ONERI				
	Saldo al 31.12.2023	Utilizzazioni	Accantonamenti	Saldo al 31.12.2024
F.do per imposte	34.358	34.358	0	0
Totale Fondo imposte	34.358	34.358	0	0
F.do rischi ed oneri futuri cause in corso	2.842.151	2.537.842	115.628	419.937
Altri Fondi	0	0	0	0
Totale Altri Fondi	2.842.151	2.537.842	115.628	419.937
Totale Fondo Rischi ed oneri	2.876.509	2.572.200	115.628	419.937

I **fondi per rischi e oneri** ammontano a € 2.876.509 al 31/12/2023 e risultano essere stati utilizzati per € 2.572.200, ed accantonati per € 115.628, residua un saldo finale di € 419.937.

Per motivi prudenziali, a seguito di approfondita analisi della documentazione e con il supporto dei consulenti legali incaricati, sono stati stanziati fondi nel 2021 che si è deciso di mantenere al 31 dicembre 2024, in particolare:

- il fondo **“per imposte”** (€ 34.358), istituito nel 2021 e dettagliato analiticamente nei precedenti esercizi.

Lo stanziamento è stato determinato e rilevato contabilmente sulla base della natura dell'imposta, trattandosi di imposta con annualità determinata, con esistenza certa o molto probabile ed infine ammontare stimabile in modo attendibile in quanto non si può con certezza quantificare l'importo che verrà addebitato relativamente agli ulteriori interessi. Il fondo residuo al 31/12/2023 è stato correttamente utilizzato per imputare il debito di cui si era in attesa relativo alla cartella n. 1766178000 pervenuta nell'esercizio ed in via di rateizzazione.

- il fondo **“Altri fondi”** di € 2.842.141 per fondo rischi cause in corso:

1) Fondo rischi cause in corso di € 2.842.141 fa riferimento alla lettera di conferma dei contenziosi ricevuta dall'Avv. Lio il 27/10/2023 in cui dichiara un presunto esito finale negativo:

- Accantonamento di € 2.691.301 Causa RG 8943/2015 Curatela fallimento richiesta risarcimento, è stata notificata la relativa sentenza al progetto di bilancio in cui gli amministratori sono stati condannati e l'Automobile Club viene chiamato a rispondere in solido per l'intero importo pari ad € 6.752.145,59; si è reputato di non dover accantonare l'intero importo in quanto intenzione dell'Ente proporre appello in quanto il valore della causa che vede protagonista l'Ac ammonta ad € 2.691.301.

- accantonamento spese legali ed oneri accessori riportati nella predetta lettera di conferma dello stesso Avv. LIO, si riporta un prospetto analitico dei conteggi per un totale di € 150.850 arrotondato:

	Spese legali	15%
RG8493/2015	49.366,00	7.404,90
RG8493/2015	14.159,67	2.123,95
RG2302/2018	34.001,00	5.100,15
RG2302/2018	18.073,00	2.710,95
RG3549/2024	15.573,00	2.335,95
	131.172,67	19.675,90

La valorizzazione del Fondo rischi è stata effettuata facendo riferimento a rischi specifici e passività di natura determinata ed esistenza probabile, in piena osservanza di quanto stabilito dai principi contabili in essere e nel dettaglio OIC 31, i cui valori sono stimati. Si tratta, quindi, di passività potenziali connesse a situazioni già esistenti alla data di bilancio, ma caratterizzate da uno stato d'incertezza il cui esito dipende dal verificarsi o meno di uno o più eventi in futuro.

Nel corso dell'esercizio grande impatto ha portato la transazione della Curatela sia dal punto di vista economico e soprattutto dal lato della continuità aziendale per l'ingente debito che la stessa evidenziava. Attualmente il fondo rischi residua dell'importo di € 303.309,44, detti importi corrispondono alle pretese di terzi per le relative spese legali, nonché le spese di registrazione delle sentenze che ad oggi, in considerazione del gratuito patrocinio sono evidenziate ad importo zero, ma all'atto della sentenza definitiva dovrebbero quantificarsi in € 120.436,77. Si è reputato opportuno incrementare il fondo di € 115.628 per l'attività in essere di liquidazione della società ASM, importi relativi ai debiti tributari riscontrati sulla stessa e mai onorati.

2.5 FONDO TFR E FONDO QUIESCENZA

Analisi dei movimenti

La tabella 2.5.a riporta i movimenti del fondo trattamento di fine rapporto (TFR) specificando: il saldo al termine dell'esercizio precedente, le utilizzazioni, la quota di accantonamento dell'esercizio, l'adeguamento, il saldo al termine dell'esercizio.

Essa, inoltre, evidenzia la durata residua del fondo, riportando l'importo in scadenza con riferimento ai seguenti intervalli temporali:

- entro l'esercizio successivo;
- oltre l'esercizio successivo ma entro i 5 anni;
- oltre i 5 anni.

Tabella 2.5.a– Movimenti del fondo trattamento di fine rapporto

FONDO TFR							
Saldo al 31.12.2023	Utilizzazioni	Quota dell'esercizio	Adegualiamenti	Saldo al 31.12.2024	DURATA RESIDUA		
					Entro l'esercizio successivo	Oltre l'esercizio successivo prima di 5 anni	Oltre 5 anni
0		0	0	0	0	0	0
0	0	0	0	0	0	0	0

Il Fondo non risulta valorizzato in conseguenza della mancanza di soggetti che hanno maturato tale indennità.

2.6 DEBITI

Criterio di valutazione

I debiti sono iscritti al valore nominale e/o al loro presunto valore di liquidazione. Con riferimento all'art. 2426 del codice civile, modificato dal D.Lgs. 18 agosto 2015, n. 139, si evidenzia che il criterio del costo ammortizzato non è stato applicato in base a quanto disposto dal OIC 15 punto 33 poiché, gli effetti di utilizzo di tale metodologia di valutazione sono stati ritenuti irrilevanti rispetto al valore nominale, anche in riferimento al fattore temporale.

Analisi dei movimenti

La tabella 2.6.a1 riporta i movimenti dei debiti, specificando per ciascuna voce: il saldo al termine dell'esercizio precedente, gli incrementi e i decrementi rilevati nell'esercizio, il saldo al termine dell'esercizio.

La tabella 2.6.a2 riporta distintamente per ciascuna voce dei debiti la durata residua, specificandone l'importo in scadenza rispetto ai seguenti intervalli temporali:

- entro l'esercizio successivo;
- oltre l'esercizio successivo ma entro i 5 anni;
- oltre i 5 anni.

La tabella 2.6.a3 riporta distintamente per ciascuna voce dei debiti l'anzianità degli stessi rispetto alla data di insorgenza, specificandone l'importo in scadenza rispetto alle seguenti diverse annualità:

- esercizio "2024";
- esercizio "2023";
- esercizio "2022";
- esercizio "2021";
- esercizio "2020";
- esercizio "2019";
- esercizi precedenti.

Tabella 2.6.a1– Movimenti dei debiti

Descrizione	Saldo al 31.12.2023	Incrementi	Decrementi	Saldo al 31.12.2024
PASSIVO				
D. Debiti				
04 debiti verso banche:	0		0	0
Totale voce	0	0	0	0
05 debiti verso altri finanziatori:	450.000	1.215.161		1.665.161
Totale voce	450.000	1.215.161	0	1.665.161
06 acconti:	0	0	0	0
Totale voce	0	0	0	0
07 debiti verso fornitori:	4.495.810	0	428.592	4.067.218
Totale voce	4.495.810	0	428.592	4.067.218
08 debiti rappresentati da titoli di credito:				
Totale voce	0	0	0	0
09 debiti verso imprese controllate:	1.320.758	0	1.320.758	0
Totale voce	1.320.758	0	1.320.758	0
10 debiti verso imprese collegate:				
Totale voce	0	0	0	0
11 debiti verso controllanti:				
Totale voce	0			0
12 debiti tributari:	11.917.798	0	3.913.215	8.004.583
Totale voce	11.917.798	0	3.913.215	8.004.583
13 debiti verso istit. di previd. e di sicurezza sociale:	0	0	0	0
Totale voce	0	0	0	0
14 altri debiti:	353.741	0	14.100	339.641
Totale voce	353.741	0	14.100	339.641
Totale	18.538.107	1.215.161	5.676.665	14.076.603

L'Automobile Club Palermo ha ricevuto un'anticipazione da parte di Aci Italia di € 1.215.161 per far fronte al pagamento delle 2 rottamazioni a cui si è aderito, nonché al pagamento della Curatela per transazione sottoscritta; ciò si è reso necessario in quanto l'Ente non disponeva al momento dei fondi necessari.

In relazione ai **debiti verso fornitori** di € 4.067.218 si precisa quanto segue relativamente ai debiti più rilevanti:

- La voce di maggior rilievo consiste nel debito verso ACI Italia per € 3.114.410,16 di fatture ricevute, detto importo è stato riconciliato sulla base dei documenti contabilizzati al 31/12/2024 non essendo ancora pervenuta la comunicazione PEC, a questo importo sono da sommare le fatture da ricevere;
- Debito verso la società ACS per € 354.785,15 rateizzato in 10 esercizi a seguito della riconciliazione dei saldi;

- Debito verso AMAT di € 359.536, si informa che detto importo è stato rateizzato e raggiunto un accordo transattivo in corso di pagamento;
- Si stanno onorando le ulteriori rateizzazioni sottoscritte con TLS per un residuo di € 108.754;
- ASM srl per € 207.567,28;

Si precisa che la gestione Commissariale ha consentito la riduzione dei debiti pregressi di circa €430.000 rispetto al 2023.

I **Debiti Tributari** ammontano ad € 8.004.583, le voci maggiormente rappresentative si riferiscono a:

- TOSAP 2006/2023 non rottamata per € 6.720.499,22;
- TOSAP 2006/2023 rottamata ed in pagamento 2024/2027 per € 882.593,90;
- Altre imposte in rottamazione ed in pagamento 2024/2027 per € 328.224,94;
- Cartella IRES anno 2019 in rateizzazione per € 32.320,49;
- Cartella n. 1766178000 in rateizzazione per € 39.559,16;
- Circa € 1.500 per imposte e ritenute di esercizio da versare nel 2025.

In relazione alla Tosap si comunica all'assemblea che il Comune di Palermo ha presentato appello avverso all'acta Tosap 2015, primo grado vinto dall'Ac, la commissione Tributaria aveva originariamente dichiarato la mancanza del presupposto impositivo per la tassa Tosap in questione, l'Automobile Club ha provveduto alla costituzione in giudizio.

L'Ente è risultato soccombente in tutti i giudizi promossi e relativi a cartelle impugnate.

Relativamente agli **Altri debiti** di € 339.641 si precisa quanto segue:

- La voce maggiormente rappresentativa riguarda la cessione del credito alla banca Sistema sottoscritta dal precedente sodalizio originariamente di € 356.392; nel dettaglio si riferisce a 2 procedimenti esecutivi residuali per un importo pari ad € 279.256,94. Si informano i soci che la prima rateizzazione era in essere già dal 2021 e si è onorata integralmente.
- Nel conto vi sono i debiti correnti per rid Regione e PRA per pratiche tasse e di assistenza automobilistica, conti che si chiudono i primi giorni del 2025 per un importo di circa € 35.000.
- Residua un debito accantonato per € 21.000 circa che verrà estinto entro giugno 2025 in quanto oggetto di rateizzazione per accordo sottoscritto.

Tabella 2.6.a2 – Analisi della durata residua dei debiti

Descrizione	DURATA RESIDUA					Totale
	Entro l'esercizio successivo	Oltre l'esercizio successivo prima di 5 anni	Oltre 5 anni			
PASSIVO	Importo	Importo	Importo	Natura della garanzia prestata	Soggetto prestatore	
D. Debiti						
04 debiti verso banche:	0		0			0
Totale voce	0	0	0			0
05 debiti verso altri finanziatori:			1.665.161			1.665.161
Totale voce			1.665.161	0	0	1.665.161
06 acconti:	0					0
Totale voce	0	0	0	0	0	0
07 debiti verso fornitori:	4.067.218		0			4.067.218
Totale voce	4.067.218	0	0	0	0	4.067.218
08 debiti rappresentati da titoli di credito:						
Totale voce						
09 debiti verso imprese controllate:	0					0
Totale voce	0	0	0		0	0
10 debiti verso imprese collegate:						
Totale voce						
11 debiti verso controllanti:						
Totale voce						
12 debiti tributari:	7.089.583	915.000				8.004.583
Totale voce	7.089.583	915.000	0	0	0	8.004.583
13 debiti verso istit. di previd. e di sicurezza sociale:	0					0
Totale voce	0	0	0	0	0	0
14 altri debiti:	339.641					339.641
Totale voce	339.641	0	0	0	0	339.641
Totale	11.496.442	915.000	1.665.161	0	0	14.076.603

Tabella 2.6.a3 – Analisi di anzianità dei debiti

Descrizione	Esercizio 2024	Esercizio 2023	Esercizio 2022	Esercizio 2021	Esercizio 2020	Esercizio 2019	Esercizi precedenti	Totale
PASSIVO								
D. Debiti								
04 debiti verso banche:	0						0	0
.....								
Totale voce	0	0	0	0	0	0	0	0
05 debiti verso altri finanziatori:	1.215.161	450.000						1.665.161
.....								
Totale voce	1.215.161	450.000	0	0	0	0	0	1.665.161
06 acconti:	0						0	0
.....								
Totale voce	0	0	0	0	0	0	0	0
07 debiti verso fornitori:	39.398	106.950	242.480	412.480	138.560	258.350	2.869.000	4.067.218
.....								
Totale voce	39.398	106.950	242.480	412.480	138.560	258.350	2.869.000	4.067.218
08 debiti rappresentati da titoli di credito:								0
.....								
Totale voce	0	0	0	0	0	0	0	0
09 debiti verso imprese controllate:	0		0				0	0
.....								
Totale voce	0	0	0	0	0	0	0	0
10 debiti verso imprese collegate:								0
.....								
Totale voce	0	0	0	0	0	0	0	0
11 debiti verso controllanti:								0
.....								
Totale voce	0	0	0	0	0	0	0	0
12 debiti tributari:	1.316	0	344.657	711.990	982.000	875.000	5.089.620	8.004.583
.....								
Totale voce	1.316	0	344.657	711.990	982.000	875.000	5.089.620	8.004.583
13 debiti verso istit. di previd. e di sicurezza sociale:	0						0	0
.....								
Totale voce	0	0	0	0	0	0	0	0
14 altri debiti:	38.816		0	0	0	300.825	0	339.641
.....								
Totale voce	38.816	0	0	0	0	300.825	0	339.641
Totale	1.294.691	556.950	587.137	1.124.470	1.120.560	1.434.175	7.958.620	14.076.603

2.6.1 RATEI E RISCONTI PASSIVI

La voce ratei e risconti passivi accoglie i costi di competenza dell'esercizio esigibili in esercizi successivi e i proventi percepiti entro la chiusura dell'esercizio ma di competenza di esercizi successivi.

Analisi dei movimenti

La tabella 2.6.1 riporta i movimenti dei ratei e risconti passivi, specificando per ciascuna voce: il saldo al termine dell'esercizio precedente, gli incrementi e i decrementi rilevati nell'esercizio, il saldo al termine dell'esercizio.

Tabella 2.6.1– Movimenti dei ratei e risconti passivi

	Saldo al 31.12.2023	Incrementi	Decrementi	Saldo al 31.12.2024
Ratei passivi:				
Totale voce				
Risconti passivi:	126.109	123.402	126.109	123.402
Totale voce	126.109	123.402	126.109	123.402
Totale	126.109	123.402	126.109	123.402

I risconti passivi sono riferiti alle quote sociali incassate nel 2024 ma di competenza 2025.

3. ANALISI DEL CONTO ECONOMICO

In premessa, all'analisi ed esposizione delle voci contenute nel conto economico, in considerazione della particolare situazione verificatasi per effetto del commissariamento dell'Ente, vista la complessità degli accadimenti che si sono sviluppati a seguito di accurate e approfondite analisi al bilancio, in virtù - altresì - dei nuovi eventi che hanno consentito di assestare i dati dell'esercizio consuntivo 2024 - già oggetto della prima analisi, di questa assemblea- si cercherà di esporre i dati economici in comparazione tra gli esercizi 2024 – 2023 per attribuire ulteriore massima trasparenza e intellegibilità alla lettura, pur mantenendo comunque lo standard espositivo di modello di nota integrativa a Voi già noto.

3.1 ESAME DELLA GESTIONE

3.1.1 SINTESI DEI RISULTATI

Nel prospetto che segue è rappresentato il conto economico in forma scalare. Esso evidenzia il risultato della gestione caratteristica distinto dai proventi e oneri finanziari e dalle rettifiche di valore delle attività finanziarie. La ripartizione consente di valutare il contributo delle diverse componenti della gestione aziendale al conseguimento del risultato netto dell'esercizio.

Si fa rilevare che, in ottemperanza al d.lgs. 18 agosto 2015, n. 139, nel conto economico dell'esercizio 2024 – analogamente a quanto effettuato nel precedente esercizio – i proventi e gli oneri straordinari risultano allocati all'interno delle componenti positive e negative di reddito, senza che venga data separata evidenza al risultato della gestione straordinaria.

Tabella 3.1.1 – Risultati di sintesi

	Esercizio 2024	Esercizio 2023	Scostamenti
Gestione Caratteristica	6.890.343	376.735	6.513.608
Proventi e oneri finanziari	-6.579	311	-6.890
Rettifiche di valore di attività finanziarie	-45.966	-10.000	-35.966
Risultato ante imposte	6.837.798	367.046	6.470.752
Risultato netto	6.778.336	309.276	6.469.060

Il risultato della gestione caratteristica presenta un miglioramento rispetto al corrispondente risultato dell'esercizio 2023, dovuto esclusivamente alla componente di carattere eccezionale pari a €. 6.700.000 circa ed ascrivibile principalmente alle partite straordinarie generate nell'esercizio di origine patrimoniale; dette voci saranno oggetto di disamina nel prosieguo della relazione.

Nel corso dell'esercizio 2024 l'Ente ha rispettato i parametri previsti nelle disposizioni del **"Regolamento per l'adeguamento ai principi generali di razionalizzazione e contenimento della spesa dell'Automobile Club Palermo"** per il triennio 2022/2025 approvato con delibera del Commissarion. 30 del 05/10/2022, in recepimento di quanto disposto dall'art. 2 comma 2 bis del D.L. 101/2013 (convertito in L. 225/2013), si chiede asseverazione da parte dei Revisori dei Conti.

3.1.2 VALORE DELLA PRODUZIONE

A1 - Ricavi delle vendite e delle prestazioni

Esercizio 2024	Esercizio 2023	Scostamenti
464.530	476.003	-11.473
di cui straordinari	di cui straordinari	
0	0	

I ricavi delle vendite e delle prestazioni registrano in valore assoluto una contrazione rispetto al 2023 di € 11.473; tale riduzione è ascrivibile alla perdita riscontrata nei rimborsi per spese manifestazioni sportive circa € 30.000, mentre si riscontra un incremento nella compagine associativa, ciò ha avuto un risvolto anche nei relativi costi per aliquote sociali, e nei ricavi per assistenza automobilistica.

A5 - Altri ricavi e proventi, con separata indicazione dei contributi in conto esercizio

Esercizio 2024	Esercizio 2023	Scostamenti
6.977.023	852.871	6.124.152
di cui straordinari	di cui straordinari	Scostamenti
6.698.632	580.137	6.118.495

Gli altri ricavi e proventi segnano un incremento di € 6.124.152, cui concorrono in maniera rilevante le sopravvenienze e le insussistenze rilevate nel 2024;

I proventi straordinari sono rappresentati da:

- Stralcio debito professionista per riconciliazione saldo;
- Stralcio debito Aci Sport per riconciliazione saldo;
- Stralcio debito Segecov per società cessata 31/12/2022;
- Stralcio fondo rischi per transazione Curatela ed importo imputato come da piano di riparto approvato in giudizio;
- Cancellazione debito Amco per avvenuta transazione a saldo e stralcio per un importo pari al 15% del debito effettivo;
- Stralcio debito per rottamazione in corso inerente i conti salvo buon fine come previsto dalla normativa vigente; si precisa che la rottamazione è in corso dal 2023 ed interamente pagata ad oggi.

Si riporta elenco analitico:

Documento	Operazione	Dare	Avere
Scrittura manuale	Fattura passiva n. 2 del 05/02/2014 (Documento n. 90 del 25/03/2014)	0,00	1.391,74
Scrittura manuale	Stralcio debito 2016 Aci Sport inesistente - riconciliazione fornitore	0,00	27.288,67
Scrittura manuale	Rilevazione sopravvenienza per debito 2024 Segecov cessata 31/12/2022	0,00	7.930,00
Scrittura manuale	Allineamento debito Aci Italia come da estratto conto	0,00	2.375,85
Scrittura manuale	Stralcio fondo rischi cause in corso per avvenuta transazione Curatela	0,00	2.013.493,16
Scrittura manuale	Rilevazione sopravvenienza vs AMCO ASSET MANAGEMENT SPA per transazione a saldo e stralcio	0,00	67.803,26
Scrittura manuale	stralcio debiti per rottamazione cartelle	0,00	3.512.960,55
Totale periodo:		265,95	5.633.509,18

Le insussistenze sono rappresentate da:

- Stralcio debito giusto decreto ingiuntivo Acinservice per avvenuta transazione con la curatela e scrittura rilevata come da piano di riparto approvato in giudizio;
- Stralcio debiti per errata contabilizzazione Iva Split su fatture ante 2021;

Si riporta elenco analitico:

Documento	Operazione	Dare	Avere
Scrittura manuale	Rilevazione insussistenza del passivo per transazione Curatela	0,00	1.056.106,15
Scrittura manuale	Rilevazione insussistenza del passivo per errata contabilizzazione iva split	0,00	9.282,53
Totale periodo:		0,00	1.065.388,68

3.1.3 COSTI DELLA PRODUZIONE

La macro-voce “costi della produzione”, che aggrega le componenti economiche negative (costi) riconducibili all’attività economica tipica dell’Ente, decrementa di € 400.928 al lordo degli oneri straordinari 2023 pari ad € 330.020.

Gli scostamenti maggiormente significativi riguardano le seguenti voci:

B6 - Per materie prime, sussidiarie, di consumo e merci

Esercizio 2024	Esercizio 2023	Scostamenti
3.912	3.063	849
di cui straordinari	di cui straordinari	
0	0	

Il conto è dato dai costi sostenuti nell'esercizio per materiale di consumo pari ad € 1.045e cancelleria per € 2.867 nel pieno rispetto di un'ottica prudentiale di riduzione ed ottimizzazione dei relativi costi.

B7 - Per servizi

Esercizio 2024	Esercizio 2023	Scostamenti
315.226	369.301	-54.075
di cui straordinari	di cui straordinari	
0	0	

Il decremento è dovuto principalmente ai minori costi legalidi circa € 30.000, nonché da piccoli decrementi nei vari conti. Il costo del consulente è stato ridotto del 33% per accordo tra le parti grazie all'ottimizzazione organizzativa dell'Ente. La tabella sotto riportata evidenzia i conti analitici a raffronto con i relativi scostamenti in diminuzione ed in aumento.

7) SPESE PER PRESTAZIONI DI SERVIZI	315.225,67	369.301,22
CP.01.02.0001 ALIQUOTE SOCIALI	0,00	0,00
CP.01.02.0002 COMPENSI ORGANI DELL'ENTE	4.815,00	4.815,00
CP.01.02.0003 COMPENSI COLLEGIO DEI REVISORI DEI CONTI	4.150,00	4.150,00
CP.01.02.0004 PROVVIGIONI PASSIVE	20.028,86	16.982,16
CP.01.02.0005 CONSULENZE LEGALI E NOTARILI	31.310,97	63.532,60
CP.01.02.0006 CONSULENZE AMMINISTRATIVE, FISCALI	12.446,47	17.978,23
CP.01.02.0007 ALTRE CONSULENZE	2.765,88	0,00
CP.01.02.0013 ORGANIZZAZIONE EVENTI	16.423,24	10.844,74
CP.01.02.0015 PUBBLICITÀ E ATTIVITÀ PROMOZIONALI	0,00	0,00
CP.01.02.0020 SPESE PER I LOCALI	6.901,50	10.660,54
CP.01.02.0021 VIGILANZA	580,67	2.092,81
CP.01.02.0024 FORNITURA ENERGIA ELETTRICA	5.916,55	8.882,62
CP.01.02.0025 SPESE TELEFONICHE RETE FISSA	7.637,80	8.267,12
CP.01.02.0028 SERVIZI INFORMATICI PROFESSIONALI ED ELABORAZ	19.695,95	24.233,47
CP.01.02.0033 MANUTENZIONI ORDINARIE IMMOBILIZZAZIONI MATER	1.015,95	2.904,97
CP.01.02.0035 PREMI ASSICURAZIONE	1.079,72	986,00
CP.01.02.0038 SERVIZI BANCARI	9.216,60	9.286,79
CP.01.02.0039 SPESE POSTALI	67,70	32,65
CP.01.02.0041 BOLLATURA, VIDIMAZIONI E CERTIFICATI	1.101,23	749,93
CP.01.02.0042 ALTRE SPESE PER LA PRESTAZIONE DI SERVIZI	159.570,00	174.265,36
CP.01.02.0044 RIMBORSO SPESE ORGANI SOCIALI	10.501,58	8.636,23

B8 - Per godimento di beni di terzi

Esercizio 2024	Esercizio 2023	Scostamenti
56.861	67.191	-10.330
di cui straordinari	di cui straordinari	
0	0	

Le spese per godimento beni di terzi si riducono rispetto al precedente esercizio per € 10.330 relativamente al canone di locazione, il 2024 vede il canone di locazione ridotto rispetto al precedente esercizio.

B10 - Ammortamenti e svalutazioni

Esercizio 2024	Esercizio 2023	Scostamenti
1.955	969	986
di cui straordinari	di cui straordinari	
0	0	

Gli **ammortamenti e svalutazioni** subiscono un incremento, sono stati rilevati ammortamenti dell'esercizio pari ad €1.955.

B14 - Oneri diversi di gestione

Esercizio 2024	Esercizio 2023	Scostamenti
173.256	511.615	-338.359
di cui straordinari	di cui straordinari	
40.020	40.020	

14) ONERI DIVERSI DI GESTIONE

	173.256,36	511.615,02
CP.01.09.0001 IMPOSTE E TASSE DEDUCIBILI	1.601,05	4.230,75
CP.01.09.0002 IMPOSTE E TASSE INDEDUCIBILI	0,00	0,00
CP.01.09.0003 IVA INDETRAIBILE E CONGUAGLIO PRO-RATA	0,00	0,00
CP.01.09.0004 CONGUAGLIO POSITIVO IVA RELATIVA A PRO-RATA	0,00	0,00
CP.01.09.0005 CONGUAGLIO NEGATIVO IVA RELATIVA A SPESE PROM	-5.380,48	-20.828,71
CP.01.09.0007 SOPRAVVENIENZE PASSIVE ORDinarie	27.443,39	40.019,78
CP.01.09.0007 COPERTURA PERDITE ACS	0,00	290.000,00
CP.01.09.0013 ABBONAMENTI E PUBBLICAZIONI	0,00	0,00
CP.01.09.0014 OMAGGI E ARTICOLI PROMOZIONALI	0,00	0,00
CP.01.09.0015 SPESE DI RAPPRESENTANZA	592,00	466,00
CP.01.09.0016 RIMBORSI E CONCORSI SPESE DIVERSE	0,35	19.480,98
CP.01.09.0017 ALTRI ONERI DIVERSI DI GESTIONE	7.603,65	63.218,78
CP.01.09.0018 ALIQUOTE SOCIALI	141.396,40	115.027,44

Dalla tabella sopra esposta si possono evidenziare gli scostamenti dei conti fra gli esercizi 2023 e 2024.

Gli altri oneri diversi di gestione ammontano ad € 7.604 e presentano un forte decremento principalmente ascrivibile ad imputazione nel 2023 di € 50.000 per costi sostenuti per la riconsegna dell'immobile in locazione. Si riportano tabelle analitiche per dettaglio dei conti straordinari del 2024 pari ad € 27.433:

Documento	Operazione	Dare
Scrittura manuale	Arrotondamento Incasso Corrispettivo tasse del 18/03/2024	0,01
Scrittura manuale	Differenza su conteggi fatture a emettere rimborsi PRA	995,11
Scrittura manuale	F24 diritti CCIAA aa pp	84,64
Scrittura manuale	pag.to tgn image service ft. 4 del 11.05.2021	1.000,00
Scrittura manuale	Accoglimento rateizzazione cartella 17661780	11.610,05
Scrittura manuale	Stralcio clienti per incassi riscontrati con amministrazione come da elenco	12.843,42
Scrittura manuale	Arrotondamento transazione TEMPORARY SPA CON UNICO SOCIO	0,99
Scrittura manuale	storno insussistenze immobilizzazioni finanziarie	909,17
Totale periodo:		27.443,39

La differenza tra valore e costi della produzione è pari a € 6.890.434; al netto dei proventi straordinari e degli ammortamenti e svalutazioni, il Margine operativo lordo (EBITDA) è pari a € 221.109 come da tabella sottostante.

TABELLA DI CALCOLO DEL MARGINE OPERATIVO LORDO Anno 2024		
	DESCRIZIONE	IMPORTO
1)	Valore della produzione	7.441.553
2)	di cui proventi straordinari	6.698.632
	3 - Valore della produzione netto (1-2)	742.921
4)	Costi della produzione	551.210
5)	di cui oneri straordinari	27.443
6)	di cui ammortamenti, svalutazioni e accantonamenti (B.10, B.12, B.13)	1.955
	7 - Costi della produzione netti (4-5-6)	521.812
	MARGINE OPERATIVO LORDO (3-7)	221.109

3.1.4 PROVENTI E ONERI FINANZIARI

La macrovoce “proventi e oneri finanziari” (C) aggrega le componenti economiche positive (proventi) e negative (oneri) associate rispettivamente alle operazioni di impiego delle risorse eccedenti e a quelle di reperimento dei mezzi finanziari necessari all'attività Ente.

C16 - Altri proventi finanziari

Esercizio 2024	Esercizio 2023	Scostamenti
1.235	746	489

L'importo è dato dagli interessi sul conto corrente bancario, in aumento rispetto al precedente esercizio.

C17 - Interessi e altri oneri finanziari

Esercizio 2024	Esercizio 2023	Scostamenti
7.814	435	7.379

Sono stati valorizzati gli interessi passivi vero l'erario come riportati in rottamazione.

3.1.5 RETTIFICHE DI VALORE DI ATTIVITÀ FINANZIARIE

La macro-voce “rettifiche di valore di attività finanziarie” (D) aggrega le componenti economiche positive e negative connesse alla rilevazione di rivalutazioni e svalutazioni su partecipazioni e titoli, immobilizzati e non, e più in generale alle attività finanziarie detenute dall'Ente.

D18 – Rivalutazioni

Esercizio 2024	Esercizio 2023	Scostamenti
0	0	0
di cui straordinari	di cui straordinari	
0	0	

D19 – Svalutazioni

Esercizio 2024	Esercizio 2023	Scostamenti
45.966	10.000	35.966
di cui straordinari	di cui straordinari	
0	0	

È stata rilevata la copertura perdite della partecipazione ACS, come da verbale assemblea.

3.1.6IMPOSTE

La voce che segue è dedicata alla contabilizzazione delle imposte sul reddito, con particolare riferimento all'IRES e all'IRAP. L'esercizio si stima non comporti costi per imposte.

E22 – Imposte sul reddito dell'esercizio

Esercizio 2024	Esercizio 2023	Scostamenti
59.462	57.770	1.692
di cui straordinari	di cui straordinari	
0	0	

Le imposte di esercizio sono state calcolate considerando le prescrizioni normative in materia e contabilizzando la plusvalenza realizzata per la vendita della targa Florio in osservanza a quanto disposto a norma dell'art. 86 TUIR 917/86 così come modificato dal DLG n. 247/2005 che disciplina, appunto, le c.d. plusvalenza patrimoniali e dell'art. 84 TUIR 917/86.

4. ALTRE NOTIZIE INTEGRATIVE

4.1 FATTI DI RILIEVO INTERVENUTI DOPO LA CHIUSURA DELL'ESERCIZIO

Si tratta di quei fatti che intervengono tra la data di chiusura dell'esercizio e quella di redazione del bilancio; possono identificarsi in tre tipologie diverse.

- Fatti successivi che devono essere recepiti nei valori di bilancio:
si tratta di quegli eventi che modificano condizioni già esistenti alla data di riferimento del bilancio, ma che si manifestano solo dopo la chiusura dell'esercizio e che richiedono modifiche di valori delle attività e passività in bilancio, in conformità al principio della competenza.
Nel corso del 2025 non si riscontrano ad oggi fatti i cui effetti devono essere recepiti nella situazione patrimoniale e nel conto economico del presente bilancio.

- Fatti successivi che non devono essere recepiti nei valori di bilancio:
si tratta di quei fatti che pur modificando situazioni esistenti alla data di bilancio, non richiedono modifiche ai valori di bilancio, in quanto di competenza dell'esercizio successivo.
Nel corso del 2025 non si riscontrano ad oggi fatti i cui effetti devono non essere recepiti nella situazione patrimoniale e nel conto economico del presente bilancio

- Fatti successivi che possono incidere sulla continuità aziendale:
alcuni fatti successivi alla data di chiusura dell'esercizio possono far venir meno il presupposto della continuità aziendale; in tal caso, occorre recepire tale situazione nelle valutazioni di bilancio.

La continuità aziendale, in base alle risultanze sopra esposte, evidenzia incertezza sulla continuità e soprattutto non garantisce che tutti i fatti gestionali siano contabilizzati in maniera esaustiva e quindi vi potrebbe essere la necessità di imputare ulteriori poste straordinarie; il peggioramento nell'esercizio successivo della situazione dell'Ente potrebbe essere tale da far sorgere il dubbio se nella redazione del bilancio dell'esercizio appena conclusosi sia ancora appropriato basarsi sul presupposto della continuità aziendale salvo attuare politiche fattive volte ad una attenta programmazione utile alla riorganizzazione gestionale in grado di assolvere gli impegni passati nel prosieguo degli esercizi.

Il principio contabile OIC 29 identifica, inoltre, l’arco temporale entro cui gli accadimenti si devono verificare/conoscere, affinché se ne diano opportuno recepimento nel progetto di bilancio. Tale termine viene identificato nella data di formazione del bilancio, a sua volta generalmente individuata nella data di redazione del progetto di bilancio da sottoporre all’approvazione dei soci.

4.2 INFORMAZIONI SUL PERSONALE

Il paragrafo fornisce informazioni aggiuntive sul personale dell’Automobile Club Palermo.

4.2.1. ANALISI DEL PERSONALE PER TIPOLOGIA CONTRATTUALE

La tabella 4.1.1 riporta la tipologia contrattuale del personale impiegato presso l’Ente con indicazione delle variazioni intervenute nel corso dell’esercizio.

Tabella 4.2.1 – Personale impiegato nell’Ente

Tipologia Contrattuale	Risorse al 31.12.2023	Incrementi	Decrementi	Risorse al 31.12.2024
Tempo indeterminato	0			0
Tempo determinato				
Personale in utilizzo da altri enti				
Personale distaccato presso altri enti				
Totale	0	0	0	0

4.2.2 ALTRI DATI SUL PERSONALE

La tabella 4.1.2 espone la dotazione organica dell’Ente, sulla base del piano dei fabbisogni da ultimo confermato, per il triennio 2021-2023, con deliberazione del Consiglio Direttivo n. 51 del 29 ottobre 2021, che ha confermato l’attuale assetto organizzativo dell’Ente, ai sensi dell’art. 6, D.Lgs. 30 marzo 2001, n. 165.

Tabella 4.2.2 – Dotazione organica

Area di inquadramento e posizioni economiche	Posti in organico	Posti ricoperti
AREA C	5	0
AREA B	4	0
AREA A	4	0
Totale	13	0

Per quanto sopra, la dotazione organica dell'Ente, alla data del 31 dicembre 2024, prevede 5 posizioni exarea C, 4ex area B e 4 ex area A; l'Ente alla data del 31/12/2024 non dispone di risorse di personale impiegate come previsto in pianta organica.

4.3 COMPENSI AGLI ORGANI COLLEGIALI

La tabella 4.3riporta i compensi spettanti agli organi collegiali dell'Ente.

Tabella 4.3– Compensi spettanti agli organi dell'Ente

Organo	Importo complessivo
Consiglio Direttivo	4.815
Collegio dei Revisori dei Conti	4.150
Totale	8.965

4.4 OPERAZIONI CON PARTI CORRELATE

Le operazioni con parti correlate attuate dall'Ente, aventi ad oggetto finanziamenti, prestazione di servizi e cessione di beni, sono state concluse a condizioni normali di mercato. Nella tabella che segue si riportano i rapporti e le operazioni con parti correlate effettuate nell'esercizio.

Tabella 4.4– Operazioni con parti correlate


RAPPORTI CON PARTI CORRELATE	Totali	Parti correlate	Terzi
Crediti delle immobilizzazioni finanziarie	0		0
Crediti commerciali dell'attivo circolante	606.873	0	606.873
Crediti finanziari dell'attivo circolante			0
Totale crediti	606.873	0	606.873
Debiti commerciali	5.732.379		5.732.379
Debiti diversi	8.344.224		8.344.224
Totale debiti	14.076.603	0	14.076.603
Ricavi delle vendite e delle prestazioni	464.530		464.530
Altri ricavi e proventi	6.977.023	0	6.977.023
Totale ricavi	7.441.553	0	7.441.553
Acquisto mat.prime, merci, suss. e di cons.	3.912		3.912
Costi per prestazione di servizi	315.226	159.570	155.656
Costi per godimento beni di terzi	56.861		56.861
Oneri diversi di gestione	173.256	0	173.256
Parziale dei costi	549.255	159.570	389.685
Dividendi	0	0	0
Interessi attivi	1.235		1.235
Totale proventi finanziari	1.235	0	1.235

4.5PIANO DEGLI INDICATORI E DEI RISULTATI DI BILANCIO

Ai sensi dell'art. 19, comma 1, e dell'art. 20, comma 2, del D.Lgs. 31 maggio 2011, n. 91, l'Ente dà evidenza, in sede di bilancio, del "Piano degli indicatori e dei risultati attesi di bilancio" al fine di illustrare gli obiettivi di impiego delle risorse, i risultati conseguiti e gli interventi adottati.

Quanto precede viene compendiato in tabelle di sintesi che illustrano: il piano degli obiettivi per attività con suddivisione dei costi della produzione; non vengono esposti il piano dei progetti strategici 2024 e l'insieme degli indicatori impiegati per la misurazione del conseguimento degli obiettivi, con evidenza della percentuale di raggiungimento dei target stabiliti in sede di pianificazione delle attività, secondo il vigente "Sistema di Misurazione e Valutazione della Performance", in quanto l'Ente non ha evidenziato l'attuazione di progetti locali.

Tabella 4.5.1 – Piano obiettivi per attività con suddivisione dei costi della produzione

 PIANO DEGLI OBIETTIVI PER ATTIVITÀ													
MISSIONI (RGS)	PROGRAMMI (RGS)	MISSIONI FEDERAZIONE ACI	ATTIVITÀ AC	B6) Acquisto prodotti finiti e merci	B7) Spese per prestazioni di servizi	B8) Spese per godimento di beni di terzi	B9) Costi del personale	B10) Ammortam. e svalutazioni	B11) Variazioni rimanenze materie prime, sussid., di consumo e merci	B12) Accantonam.p er rischi ed oneri	B13) Altri accantonamenti	B14) Oneri diversi di gestione	Totale Costi della Produzione
013 - DIRITTO ALLA MOBILITA'	001 - Sviluppo e sicurezza della mobilità stradale	Rafforzamento ruolo e attività istituzionali	Mobilità e Sicurezza Stradale	0	0	0	0	0	0	0	0	0	0
		Sviluppo attività associativa	Attività associativa	0	20.029	0	0	104	0	0	0	143.093	163.226
	008 - Sostegno allo sviluppo del trasporto	Consolidamento servizi delegati	Tasse Automobilistiche	0	0	0	0	0	0	0	0	0	0
			Assistenza Automobilistica	0	0	0	0	0	0	0	0	0	0
030 - GIOVANI E SPORT	001 - Attività ricreative e sport	Rafforzamento ruolo e attività istituzionali	Attività sportiva	0	0	0	0	0	0	0	0	0	0
		Rafforzamento ruolo e attività istituzionali	Attività sportiva	0	0	0	0	0	0	0	0	0	0
031 - TURISMO	001 - Sviluppo e competitività del turismo	Rafforzamento ruolo e attività istituzionali	Turismo e Relazioni internazionali	0	0	0	0	0	0	0	0	0	0
032 - SERVIZI ISTITUZIONALI E GENERALI DELLE PP.AA.	003 - Servizi ed affari generali per le amministrazioni di competenza	Ottimizzazione organizzativa	Struttura	3.912	295.197	56.861	0	1.851	0	0	0	30.163	387.984
Totali				3.912	315.226	56.861	0	1.955	0	0	0	173.256	551.210

5. DESTINAZIONE DEL RISULTATO ECONOMICO

Si propone di destinare l'utile di € 6.778.336 ad decremento delle perdite portate a nuovo del patrimonio netto. Si valuterà a chiusura del bilancio del prossimo esercizio la possibilità di strutturare un piano programmatico di risanamento in ottica del supremo principio di certificare la sussistenza dei presupposti che garantiscano la continuità aziendale.

Per quanto sopra riportato, Vi invito ad approvare il Conto Consuntivo chiuso al 31 dicembre 2024 così come Vi viene presentato, composto da stato patrimoniale, conto economico, rendiconto finanziario nonché dalla presente nota integrativa.

I suddetti documenti rappresentano in modo veritiero e corretto la situazione finanziaria, patrimoniale ed economica dell'esercizio e corrispondono alle risultanze delle scritture contabili.

Palermo, 26/02/2025

Il Commissario
Giovanni Pellegrino



Automobile Club Palermo

RELAZIONE DEL COMMISSARIO

AL BILANCIO DELL'ESERCIZIO 2024

INDICE

- PREMESSA

1. SINTESI DELLA GESTIONE.....	5
- 1.1 PRINCIPALI RISULTATI ECONOMICI E FINANZIARI	5
- 1.2 RISULTATI OPERATIVI.....	7
2. ANALISI DELLA SITUAZIONE PATRIMONIALE, FINANZIARIA ED ECONOMICA	10
- 2.1 SITUAZIONE PATRIMONIALE.....	10
- 2.2 SITUAZIONE ECONOMICA	14
3. ANALISI DEGLI SCOSTAMENTI RISPETTO AL BUDGET	19
- 3.1 RAFFRONTO CON IL BUDGET ECONOMICO.....	19
- 3.2 RAFFRONTO CON IL BUDGET DEGLI INVESTIMENTI-DISMISSIONI	18
4. EVOLUZIONE PREVEDIBILE DELLA GESTIONE	18

Signori soci,

il 13 aprile 2022, mi sono insediato in qualità di Commissario straordinario dell'Automobile Club Palermo giusta nomina della Presidenza del Consiglio dei Ministri del 08/04/2022, visto di registrazione Corte dei Conti n. 851 del 12/04/2023; ad aprile 2023 sono stato riconfermato per un altro anno al fine di continuare le attività intraprese e con ulteriore proroga pervenuta nel 2024 sono stato riconfermato per il terzo anno.

Oggi, dopo 3 anni esatti della mia gestione presso questa sede, mi presento all'Assemblea con un progetto di bilancio relativamente all'esercizio 2024 che riporta un utile di € **6.778.336**. Nonostante tutti gli sforzi e le competenti risorse messe in campo sono state riscontrate innumerevoli difficoltà nel reperire la documentazione necessaria al fine di poter fornire una chiara e completa rappresentazione dell'attuale situazione economica e finanziaria dell'Ente; ciò ha comportato l'esigenza di dover imputare ulteriori poste straordinarie nel corso dell'esercizio 2024 come evidenziato analiticamente in nota integrativa. Le attività svolte e le transazioni sottoscritte per AMCO, unitamente alla Curatela, nonché lo stralcio dei maggiori debiti per rottamazione, prudenzialmente lasciati inizialmente in bilancio non avendo certezza sul buon esito, ha consentito di poter realizzare l'utile di bilancio sopra evidenziato.

Il conferimento di questo delicato e prestigioso incarico che mi onoro ricoprire deriva dalle forti e motivate criticità riscontrate nell'ambito della gestione economico-finanziaria e patrimoniale del Sodalizio; dette criticità sono state confermate, anche in sede giudiziaria, nei vari gradi di giudizio in cui i giudici dichiarano di *confermare l'ipotesi della pregressa asserita mala gestio che ha mantenuto l'A.C. Palermo in una situazione economico finanziaria connotata da una grave posizione debitoria con conseguente depauperamento di immagine e patrimonio evidenziando al 31/12/2021 un deficit patrimoniale di € 25.001.090*.

Il lavoro fin qui svolto è stato incentrato a restituire massima chiarezza e trasparenza alle poste di bilancio; durante questo tempo ho avuto modo di approfondire e fare emergere le carenze organizzative e gestionali dell'Ente correlate alle evidenti opacità riscontrate nelle situazioni di bilancio, tutto ciò suffragato anche dalle numerose richieste e decreti ingiuntivi pervenuti, le effettive ed ulteriori poste evidenziate in questi anni di gestione commissariale. È stato possibile accertare ed approfondire con chiarezza tutte le poste di bilancio, sia di credito che di debito, sono state sottoscritte numerose transazioni sia relativamente ai debiti che ai crediti dell'Ente; a questo punto del cammino fin qui percorso rimane uno scoglio da affrontare relativamente agli ulteriori debiti erariali iscritti a bilancio - per i quali non si è stato possibile aderire alla rottamazione -, nonché alle pendenze giudiziarie verso Banca Sistema.

L'attività del corrente esercizio è stata incentrata sull'analisi svolta nei confronti della società l'ACS s.r.l., posseduta al 100%, che, nell'ultimo bilancio approvato, riporta un ammontare di debiti accumulato preoccupante; è stato sollecitato l'amministratore in carica perché in tempi celeri possa giungere all'approvazione del bilancio 2024. Da ultimi colloqui intercorsi risulta che a breve procederanno in tal senso.

Dall'esame dei dati contabili che mi sono stati sottoposti è emerso che l'Ente presenta ancora una condizione finanziaria instabile, ma in miglioramento rispetto al precedente esercizio, ed un considerevole disavanzo di amministrazione consolidato, derivante dalle diseconomie registrate nella sua gestione nel corso degli anni precedenti.

Con orgoglio e fierezza, mi preme ribadire quanto già espresso nelle precedenti relazioni gestionali quasi a trarne forza linfatica e spinta a portare avanti questa "missione" commissariale; è stata presentata richiesta di un ulteriore anno di rinnovo della gestione commissariale e si è in attesa di risposta da parte del Ministero competente.

In un secolo di storia, l'Automobile Club è stato costantemente impegnato a gestire i problemi della mobilità, sviluppando e armonizzando la propria azione in funzione dei bisogni degli automobilisti, degli utenti della strada e del proprio territorio.

Fin dai primi anni 20 ha organizzato corsi di educazione stradale e iniziative per la formazione dei cittadini sui rischi della strada; ha sviluppato interventi di sensibilizzazione delle istituzioni promuovendo politiche attive in campo urbanistico, infrastrutturale e del trasporto pubblico; si è impegnato per la regolamentazione e il controllo del traffico, per la manutenzione e la pulizia delle strade, per il "decoro della città".

Questa azione, sviluppata spesso con grande lungimiranza, è testimoniata dai tanti documenti conservati nell'archivio dell'Ente, che tracciano la storia fin da quel lontano 1922: libri sociali, verbali delle adunanze del Consiglio Direttivo, determine, atti pubblici, memorie, documenti contabili, riviste, locandine e ... innumerevoli fotografie, anche se molto altro materiale risulta essere andato disperso.

Un materiale che testimonia il ruolo davvero significativo svolto dall'Automobile Club Palermo ai fini della promozione dell'automobile e dello sport automobilistico: immagini che raccontano di competizioni e manifestazioni memorabili che hanno acceso e alimentato la passione dei Palermitani, e non solo, per i motori; fotografie che trasmettono l'immagine di piloti entrati nel mito, il cui ricordo è tuttora indelebile negli appassionati; vedute della città di Palermo che fanno da sfondo ai primi veicoli a motore e poi, via via, alle automobili che hanno fatto la storia del design e del motorismo italiano.

In questo 2024, l'Automobile Club, da me rappresentato, ha mantenuto viva la fiamma ed il prestigio che lo ha sempre caratterizzato, garantendo lo svolgimento della celebre corsa rally

Targa Florio e la Targa Florio classica e, seppur con una gestione degli ultimi 15 anni che lo ha visto sprofondare verso il dissesto, sono certo che, grazie ad una trasparente gestione e allo spirito di appartenenza ed abnegazione, risorgerà e ritornerà agli antichi fasti di un tempo.

Tante le persone che mi hanno avvicinato in questi anni di commissariamento, armate di tanti buoni propositi e consapevoli che l'Automobile Club non può generare ulteriore deficit, persone pronte a spendersi personalmente e senza scopo di lucro al fine di aiutarmi a risollevarle le sorti e l'immagine dell'Automobile Club Palermo, con grande senso di appartenenza.

Come già affermato in passato, non è mia intenzione bloccare il tessuto sportivo ed impedire il regolare svolgimento delle ulteriori manifestazioni svolte nei precedenti esercizi, tuttavia, il ruolo che ricopro mi obbliga ad evitare di indebitare ulteriormente l'Ente e a garantire una corretta gestione. Ho provveduto e sto provvedendo ad una riorganizzazione di una nuova calendarizzazione delle ulteriori manifestazioni che si svolgeranno a patto che le persone ed i soggetti che si sono sempre spesi nel tessuto sportivo, possano garantire personalmente che le stesse manifestazioni si svolgano con idonea e totale copertura finanziaria.

Agli interlocutori che mi hanno avvicinato nel corso dell'esercizio ho chiarito che solo la registrazione di un accordo in cui i soggetti si rendono personalmente garanti e responsabili delle totali coperture finanziarie sarebbe stato un valido strumento per la realizzazione delle stesse.

L'Automobile Club Palermo monitorerà con particolare attenzione l'evoluzione dello scenario per porre in essere ogni azione utile a contenerne gli effetti negativi sulle proprie attività e per promuovere e realizzare, con tempestività, interventi, anche straordinari, coerenti con il proprio ambito istituzionale, atti a supportare le istituzioni e il territorio, ma soprattutto, sarà chiamato ad uno sforzo che non può limitarsi al mio mandato come commissario ma dovrà essere perseguito anche dai futuri organi allorquando il futuro sodalizio verrà ripristinato.

In questa prospettiva, la solidità economica, finanziaria e patrimoniale è un percorso obbligato e deve essere l'obiettivo principale; mio il compito di creare fondamenta solide ed in grado di supportare chi verrà dopo di me.

In virtù dell'**utile** realizzato pari a € **6.778.336**, unitamente al deficit patrimoniale pregresso vede un patrimonio netto da risanare pari ad - € **13.717.619**; percorso non facile ma non impossibile ed una sfida importante per il territorio.

Lo sforzo messo in atto con l'adesione alla rottamazione quater ha consentito all'Ente di ridurre di circa 2,6 milioni di euro la mole debitoria e ridurre il deficit patrimoniale grazie ai vantaggi prodotti dall'adesione e la sopravvenienza attiva generata.

1. SINTESI DELLA GESTIONE

1.1 RISULTATI ECONOMICI E FINANZIARI

Il panorama economico e sociale del nostro Paese è stato condizionato, nel 2022, dal protrarsi della pandemia da COVID-19 e dal mantenimento delle severe misure di emergenza sanitaria volte a contrastare il fenomeno.

La fase recessiva, iniziata nel 2020, si è così protratta per buona parte dell'anno, frenando i consumi, i livelli produttivi e l'occupazione, con effetti negativi, sia pure di diversa intensità, su tutti i settori industriali, sull'economia e sulla società nel suo complesso.

L'Europa ha risposto alla crisi con il Next Generation EU, un programma che ha messo in campo un ingente pacchetto di risorse finanziarie per rilanciare la ripresa e la crescita sostenibile, gli investimenti e le riforme negli stati membri.

L'Italia ha fatto seguito con il Piano Nazionale di Ripresa e Resilienza (PNRR), che ha stanziato investimenti nel quadriennio 2021-2024 per 222,9 miliardi di euro, a valere sui fondi messi a disposizione a diverso titolo dall'Unione Europea.

Un piano finanziario senza precedenti, volto all'adozione di un modello di sviluppo stabile e sostenibile, che ha avuto il pregio, sin da subito, di imprimere una accelerazione verso l'adozione di riforme strutturali e verso la declinazione di programmi di investimento capaci di rimettere in moto l'economia.

Ne è derivato un clima di maggiore fiducia del mercato e degli operatori sulla possibilità di superare gli eventi nefasti del biennio 2021/2022 ed imboccare la via della ripresa, che ha dato primi effetti positivi nel corso del 2023. Una nuova, e forse ancora più grave, crisi ha colpito il sistema economico e sociale: il conflitto russo-ucraino, scoppiato a fine febbraio 2022, i cui effetti sono allo stato difficilmente ponderabili.

L'Automobile Club ha affrontato la complessa congiuntura e, in particolare, la crisi del settore di riferimento per i propri servizi, il settore dell'automobile -penalizzato dalla caduta della domanda sia di nuove immatricolazioni, sia dell'usato- mediante il rafforzamento dell'impegno e della cura agli ambiti istituzionali, così da stimolare l'interesse all'associazionismo in virtù degli obiettivi realizzati a vantaggio degli automobilisti, degli utenti della strada e della collettività del territorio, questo sicuramente ha influito sulla gestione che al netto delle operazioni straordinarie, resesi necessarie per dare veridicità e trasparenza al bilancio, evidenzia un **utile gestionale dell'esercizio di € 6.778.336** come da conto economico.

Nel prospetto che segue è rappresentato il conto economico scalare, elaborato nel rispetto di specifica circolare ACI, mantenendo separata evidenza dei proventi e degli oneri straordinari; ciò tenuto conto anche delle istruzioni ministeriali impartite nel 2015, con riferimento allo schema di riclassificazione di Conto Economico da allegare al bilancio, comprensivo di una separata sezione relativa alla gestione straordinaria.

Tabella 1 – Conto Economico scalare

CONTO ECONOMICO SCALARE	31.12.2024	31.12.2023	Variazione	Variaz. %
Valore della produzione <i>al netto dei proventi straordinari</i>	742.921	748.737	-5.816	-0,8%
Costi esterni operativi <i>al netto di oneri straordinari</i>	-521.812	-911.150	389.338	-42,7%
Valore aggiunto	221.109	-162.413	383.522	-236,1%
Costo del personale <i>al netto di oneri straordinari</i>	0	0	0	
EBITDA	221.109	-162.413	383.522	-236,1%
Ammortamenti, svalutaz. e accantonamenti	-47.921	-10.969	-36.952	336,9%
Margine Operativo Netto	173.188	-173.382	346.570	-199,9%
Risultato della gestione finanziaria al netto degli oneri finanziari	1.235	746	489	65,5%
EBIT normalizzato	174.423	-172.636	347.059	-201,0%
Proventi straordinari	6.698.632	580.137	6.118.495	
Oneri straordinari	27.443	40.020	-12.577	-31,4%
EBIT integrale	6.845.612	367.481	6.478.131	1762,8%
Oneri finanziari	-7.814	-435	-7.379	1696,3%
Risultato Lordo prima delle imposte	6.837.798	367.046	6.470.752	1762,9%
Imposte sul reddito	-59.462	-57.770	-1.692	2,9%
Risultato Netto	6.778.336	309.276	6.469.060	2091,7%

Dal prospetto sopra riportato, emerge che il conto economico dell'esercizio 2024 ha beneficiato, di **proventi straordinari per 6.698.632 euro** legati a eventi non ricorrenti o non prevedibili, la cui realizzazione è tuttavia dovuta anche alla determinazione e all'impegno posto in essere dalla struttura interna dell'Ente per il reperimento di documenti e la predisposizione di atti utili alla definizione di un bilancio che potesse essere una foto reale dello stato attuale.

Per effetto dell'incremento registrato dai proventi straordinari e in presenza di oneri straordinari (27.443 euro), la gestione straordinaria ha concorso a migliorare il risultato d'esercizio che evidenziava un utile gestionale di € 174.4223. Occorre precisare che hanno

inciso profondamente sui risultati di bilancio la scelta operata di ricoprire parzialmente le perdite della società di servizio per € 45.966.

Il conto economico si è chiuso con l'**utile netto di 6.778.336 euro**.

Al 31 dicembre 2024, il **patrimonio netto**, già **negativo** a inizio 2024, ammonta a **13.717.619 milioni di euro**, e costituisce base di partenza nell'affrontare nel corrente esercizio 2025 le possibili e nuove difficoltà che potranno derivare dalla complessa evoluzione del contesto di riferimento.

Fattore di fiducia, anche in ottica prospettica, è costituito dalla buona capacità dell'Ente di poter generare liquidità corrente; bisogna intervenire nei settori cardine ed è in corso un'attività di ristrutturazione di tutta l'organizzazione, nonché del sistema di controllo interno dell'Ente; rendere maggiormente trasparente l'operato che si è chiamati a fare e tutti hanno il dovere di lavorare per il bene ed il prestigio dell'Automobile Club Palermo.

1.2 RISULTATI OPERATIVI

Nel 2025, l'Automobile Club Palermo sarà chiamato ad una profonda ristrutturazione che coinvolgerà i settori cardine in grado di riportare la gestione verso un traguardo ancor più positivo ed in grado di poter affrontare in autonomia le sfide che lo attenderanno in ottica di risanamento.

Tra le attività, la scelta operata di rimanere al piano terra della stessa struttura, a costi molto più bassi, è stata una scelta giusta poiché ha consentito di non perdere il punto di riferimento che il territorio di Palermo conosce da decenni.

L'attività "straordinaria" svolta non ha e non deve tuttavia distogliere l'Ente dall'impegno per la realizzazione degli obiettivi istituzionali, in primo luogo per il recupero delle posizioni associative perse durante il lock-down e le misure di emergenza sanitaria.

Il consolidamento e la ristrutturazione della rete dei delegati sono stati fondamentali per il buon esito del progetto; le delegazioni hanno dimostrato senso di appartenenza e hanno sottoscritto un piano per rimborsare i crediti ancora oggi non riscossi.

Il punto nevralgico da cui ripartire è il dialogo da instaurare con i delegati attraverso la cura dei rapporti e relazioni in grado di non farle più sentire abbandonate, come successo negli ultimi anni.

Quale Agente Generale della Sara Assicurazioni, l'Automobile Club deve mantenere costante attenzione anche alla rete delle delegazioni sub-agenzie e supportare lo sviluppo nell'ambito del progetto "Sinergie ACI-SARA".

È mia intenzione, oltre alle manifestazioni Targa Florio, garantire, anche grazie alla ricerca di nuovi partner, gli ulteriori eventi e manifestazioni calendarizzati, ma ciò solo se vi saranno coperture certe dei costi poiché il ruolo che ricopro non mi permette di generare altro deficit.

Forte impulso verrà dato per la salvaguardia del patrimonio storico automobilistico, mediante il Club “ACI Storico”.

Nel 2025, anche nel solco degli indirizzi strategici della Federazione, l’Ente vuole dimostrare specifica attenzione alle tematiche di integrazione sociale, realizzando progetti e attività nell’ambito del più ampio programma “ACI per il sociale”.

2. ANALISI DELLA SITUAZIONE PATRIMONIALE, FINANZIARIA ED ECONOMICA

2.1 SITUAZIONE PATRIMONIALE

Nel prospetto che segue è riportata la situazione patrimoniale al 31 dicembre 2024, posta a raffronto con quella del precedente esercizio.

Tabella 2.1 – Stato patrimoniale

STATO PATRIMONIALE	31.12.2024	31.12.2023	Variazioni
SPA - ATTIVO			
SPA.B - IMMOBILIZZAZIONI			
SPA.B I - Immobilizzazioni Immateriali	9.313	0	9.313
SPA.B II - Immobilizzazioni Materiali	2.790	3.759	-969
SPA.B III - Immobilizzazioni Finanziarie	21.059	21.968	-909
Totale SPA.B - IMMOBILIZZAZIONI	33.162	25.727	7.435
SPA.C - ATTIVO CIRCOLANTE			
SPA.C I - Rimanenze	0	0	0
SPA.C II - Crediti	606.873	772.641	-165.768
SPA.C III - Attività Finanziarie	0	0	0
SPA.C IV - Disponibilità Liquide	179.590	177.222	2.368
Totale SPA.C - ATTIVO CIRCOLANTE	786.463	949.863	-163.400
SPA.D - RATEI E RISCOINTI ATTIVI	81.698	69.180	12.518
Totale SPA - ATTIVO	901.323	1.044.770	-143.447
SPP - PASSIVO			
SPP.A - PATRIMONIO NETTO	-13.717.619	-20.495.955	6.778.336
SPP.B - FONDI PER RISCHI ED ONERI	418.937	2.876.509	-2.457.572
SPP.C - TRATTAMENTO DI FINE RAPPORTO DI LAV. SUBORDINATO	0	0	0
SPP.D - DEBITI	14.076.603	18.538.107	-4.461.504
SPP.E - RATEI E RISCOINTI PASSIVI	123.402	126.109	-2.707
Totale SPP - PASSIVO	901.323	1.044.770	-143.447

ATTIVO

Le **immobilizzazioni immateriali** ammontano a € 9.313, con un incremento che riflette essenzialmente i lavori svolti per la sede e la quota di ammortamento di esercizio.

Le **immobilizzazioni materiali** ammontano a € 2.790, con un decremento, che riflette essenzialmente acquisti per € 140 e la quota di ammortamento di esercizio pari ad € 1.109.

Le **immobilizzazioni finanziarie**, pari ad € 21.059, sono riferite al valore delle quote di partecipazione dell'Ente nelle società Aci Sport Mediterranea Srl (€ 10.000), ACI Service Palermo Srl (€ 10.329), ACI Leasing Srl (€ 10.329) e ACS Srl (€ 10.000) con un fondo svalutazione delle prime 3 in liquidazione di € 30.658; oltre queste vi sono piccole partecipazioni minori possedute per € 1.059; € 10.000 alla nuova società in house costituita nell'esercizio 2023 Gestione Ac Palermo Srl.

L'**attivo circolante** ammonta a € 786.463 e registra un decremento di € 163.400 dovuto principalmente:

- il minore importo dei crediti denota la strada intrapresa dall'Ente volta al recupero delle somme dovute dai clienti in ottica di ristrutturazione dell'organizzazione interna ed ottimizzazione dei controlli e risorse a disposizione;

Il credito è composto principalmente da:

- a) Crediti esigibili verso clienti terzi per € 338.916 circa;
- b) Credito Iva per € 105.718;
- c) Credito Ires per € 95.760;
- d) Fatture da emettere nel 2025 per € 38.601;
- e) Crediti verso Aci Italia per circa € 40.000.

Le **disponibilità liquide** sono passate da € 177.222 al primo gennaio ad € 179.590 al 31 dicembre 2024, ciò per effetto dell'incremento incasso tasse e pratiche sospese nel corso della pandemia con contestuale riversamento alla Regione della quota parte spettante i primi giorni del 2025.

PASSIVO

I **fondi per rischi e oneri** ammontano a € 418.937.

Per motivi prudenziali, a seguito di approfondita analisi dei contenziosi, si è ritenuto di non dover modificare i fondi residui al 31 dicembre 2024, in particolare si riporta i saldi e la specificità:

- il fondo "**per imposte**" (€ 34.358 al 2023), costituito a fronte di costi straordinari che l'Automobile Club è stato chiamato ad onorare per cartelle esattoriali e imposte rateizzate.

- il fondo "**Altri-rischi diversi**" € 418.937, di cui:

€ 525.438 per accantonamento causa RG 8943/2015 relativo alla curatela fallimento Aci Service Palermo Srl utilizzato come da piano di riparto nella transazione sottoscritta;

€ 2.013.493 stralciati a seguito della transazione per la curatela;

Residuano, oltre spese legali di parte e controparte pari complessivamente ad € 150.850, circolarizzazione, per vari procedimenti in essere come da tabella che segue, le eventuali imposte da pagare sui procedimenti.

Numero Ruolo	Spese legali	15%
RG8493/2015	49.366,00	7.404,90
RG8493/2015	14.159,67	2.123,95
RG2302/2018	34.001,00	5.100,15
RG2302/2018	18.073,00	2.710,95
RG3549/2024	15.573,00	2.335,95
	131.172,67	19.675,90

Si è ritenuto dover accantonare prudenzialmente i debiti ASM in liquidazione per contenziosi e cartelle esattoriali per imposte non versate per un importo pari ad € 115.628 stornate dal debito verso il fornitore in quanto il liquidatore ha accertato un debito inferiore da quello iscritto a bilancio.

I **debiti**, pari a € 14.076.603, segnano un decremento di € 4.461.504, principalmente per effetto di operazioni riportate in contabilità per la transazione sottoscritta con la Curatela; si è comunque evidenziata la capacità dell'Ente di ridurre i debiti correnti anche con le rateizzazioni sottoscritte ed in corso in quanto i debiti verso fornitori passano da € 4.495.810 ad € 4.067.218 segnando una riduzione di € 430.000 circa; questa riduzione avviene, oltre che per lo stralcio di debiti inesistenti, grazie al pagamento di debiti pregressi per € 240.000 circa; nel dettaglio si riporta quanto presente nel bilancio:

- 1) Debito Tosap gestione parcheggi non in rottamazione per € 6.720.499;
- 2) Debito Tosap gestione parcheggi in rottamazione, rate pagate nel 2024 per € 420.000, precisando che l'importo residuo da pagare ammonta ad € 1.210.00;
- 3) È ancora in corso una verifica di ulteriori cartelle, come già evidenziato nel bilancio 2021, non inserite in bilancio, per € 928.043 e relative ad imposte per Tassa smaltimento rifiuti anni 2004/2012, l'iscrizione verrà effettuata al momento in cui si sarà certi della fondatezza della richiesta da parte della controparte;
- 4) € 47.966 fatture da ricevere fornitori diversi;

- 5) Si è provveduto a verificare i debiti verso Aci Italia e riconciliati con le fatture pervenute nel 2024 oltre i saldi al 2023 benché ad oggi non sia ancora pervenuta la pec con l'estratto conto delle posizioni debitorie e creditorie; il debito, compreso le fatture da ricevere, ammonta ad € 4.779.161 circa, di cui € 3.114.000 circa per fatture ed € 1.665.161 per anticipazione ricevuta come finanziamento per poter assolvere agli obblighi derivanti dalle rate dovute alla rottamazione quater e per il pagamento della transazione con la curatela.
- 6) € 279.257 verso la Banca Sistema per cessione crediti da fornitori anni precedenti; l'importo risulta da atti giudiziari e rateizzazioni sottoscritte dal precedente sodalizio relativamente alla prima cessione del credito interamente onorata; relativamente alla seconda di circa € 175.000, oltre interessi riconosciuti dal giudice di circa € 60.000, sono in attesa di accettazione da parte dell'Ente creditore di proposta transattiva con rateizzazione di quanto dovuto. Si sta trattando anche per un'ipotesi transattiva relativamente alla terza procedura.

Al 31 dicembre 2024, il **patrimonio netto** ammonta a - **€ 13.717.619** a fronte della consistenza di - **€ 20.495.955** risultante alla stessa data dell'esercizio precedente; la differenza è dovuta al **risultato dell'esercizio** di **€ 6.778.336**.

Tabella 2.1.a – Stato patrimoniale riclassificato secondo il grado di smobilizzo

STATO PATRIMONIALE RICLASSIFICATO	31.12.2024	31.12.2023	Variazione
ATTIVITÀ FISSE			
Immobilizzazioni immateriali nette	9.313	0	9.313
Immobilizzazioni materiali nette	2.790	3.759	-969
Immobilizzazioni finanziarie	21.059	21.968	-909
Totale Attività Fisse	33.162	25.727	7.435
ATTIVITÀ CORRENTI			
Rimanenze di magazzino	0	0	0
Credito verso clienti	338.916	473.776	-134.860
Crediti verso società controllate	0	0	0
Altri crediti	267.957	298.865	-30.908
Disponibilità liquide	179.590	177.222	2.368
Ratei e risconti attivi	81.698	69.180	12.518
Totale Attività Correnti	868.161	1.019.043	-150.882
TOTALE ATTIVO	901.323	1.044.770	-143.447
PATRIMONIO NETTO	-13.717.619	-20.495.955	6.778.336
PASSIVITÀ NON CORRENTI			
Fondi quiescenza, TFR e per rischi ed oneri	418.937	2.876.509	-2.457.572
Altri debiti a medio e lungo termine	0	0	0
Totale Passività Non Correnti	418.937	2.876.509	-2.457.572
PASSIVITÀ CORRENTI			
Debiti verso banche e altri finanziatori	1.665.161	450.000	1.215.161
Debiti verso fornitori	4.067.218	4.495.810	-428.592
Debiti verso società controllate	0	1.320.758	-1.320.758
Debiti tributari e previdenziali	8.004.583	11.917.798	-3.913.215
Altri debiti a breve	339.641	353.741	-14.100
Ratei e risconti passivi	123.402	126.109	-2.707
Totale Passività Correnti	14.200.005	18.664.216	-4.464.211
TOTALE PATRIMONIO NETTO E PASSIVO	901.323	1.044.770	-143.447

L'analisi per indici dello stato patrimoniale evidenzia modifiche significativamente peggiorative rispetto agli indici di struttura dell'esercizio 2023. Purtroppo, visto il lavoro svolto, e il deficit patrimoniale, detti indici non vengono riportati in quanto frutto di un lavoro di carattere straordinario.

Tabella 2.1.b – Stato patrimoniale riclassificato secondo la struttura degli impieghi e delle fonti

STATO PATRIMONIALE - IMPIEGHI	31.12.2024	31.12.2023	Variazione
Immobilizzazioni immateriali nette	9.313	0	9.313
Immobilizzazioni materiali nette	2.790	3.759	-969
Immobilizzazioni finanziarie	21.059	21.968	-909
Capitale immobilizzato (a)	33.162	25.727	7.435
Rimanenze di magazzino	0	0	0
Credito verso clienti	338.916	473.776	-134.860
Crediti verso società controllate	0	0	0
Altri crediti	267.957	298.865	-30.908
Ratei e risconti attivi	81.698	69.180	12.518
Attività d'esercizio a breve termine (b)	688.571	841.821	-153.250
Acconti	0	0	0
Debiti verso fornitori	4.067.218	4.495.810	-428.592
Debiti verso società controllate	0	1.320.758	-1.320.758
Debiti tributari e previdenziali	8.004.583	11.917.798	-3.913.215
Altri debiti a breve	339.641	353.741	-14.100
Ratei e risconti passivi	123.402	126.109	-2.707
Passività d'esercizio a breve termine (c)	12.534.844	18.214.216	-5.679.372
Capitale Circolante Netto (d) = (b)-(c)	-11.846.273	-17.372.395	5.526.122
Fondi quiescenza, TFR e per rischi ed oneri	418.937	2.876.509	-2.457.572
Altri debiti a medio e lungo termine	1.665.161	450.000	1.215.161
Passività a medio e lungo termine (e)	2.084.098	3.326.509	-1.242.411
Capitale investito (f) = (a) + (d) - (e)	-13.897.209	-20.673.177	6.775.968
STATO PATRIMONIALE - FONTI			
Patrimonio netto	-13.717.619	-20.495.955	6.778.336
Posizione finanz. netta a medio e lungo term.			0
Posizione finanz. netta a breve termine	-179.590	-177.222	-2.368
Mezzi propri ed indebitam. finanz. netto	-13.897.209	-20.673.177	6.775.968

2.2 SITUAZIONE ECONOMICA

Nella tabella che segue è rappresentato il conto economico dell'esercizio 2024, elaborato secondo i criteri previsti dal D.L. n. 139/2015 (c.d. Decreto "Bilanci"), che ha previsto l'eliminazione della macro-voce "E. Proventi ed Oneri Straordinari". La consistenza di talune voci sotto riportate si differenzia, pertanto, da quella esposta nella "Tabella 1 - Conto

Economico scalare” in quanto gli oneri e i proventi straordinari sono attribuiti direttamente ai conti di ricavo e/o di costo cui si riferiscono, secondo la rispettiva natura.

Tabella 2.2 – Conto economico in base al disposto del D.L. n. 139/2015

Conto Economico	2023	2023	Differenza
A - VALORE DELLA PRODUZIONE			
1) Ricavi delle vendite e delle prestazioni	€ 464.530	€ 476.003	-€ 11.473
2) Variazione rimanenze prodotti in corso di lavor., semilavorati e finiti			
3) Variazione dei lavori in corso su ordinazione			
4) Incrementi di immobilizzazioni per lavori interni			
5) Altri ricavi e proventi	€ 6.977.023	€ 852.871	€ 6.124.152
TOTALE VALORE DELLA PRODUZIONE (A)	€ 7.441.553	€ 1.328.874	€ 6.112.679
B - COSTI DELLA PRODUZIONE			
6) Acquisti materie prime, sussidiarie, di consumo e di merci	€ 3.912	€ 3.063	€ 849
7) Spese per prestazioni di servizi	€ 315.226	€ 369.301	-€ 54.075
8) Spese per godimento di beni di terzi	€ 56.861	€ 67.191	-€ 10.330
9) Costi del personale	€ -	€ -	€ -
10) Ammortamenti e svalutazioni	€ 1.955	€ 969	€ 986
11) Variazioni rimanenze materie prime, sussid., di consumo e merci	€ -	€ -	€ -
12) Accantonamenti per rischi	€ -	€ -	€ -
13) Altri accantonamenti	€ -	€ -	€ -
14) Oneri diversi di gestione	€ 173.256	€ 511.615	-€ 338.359
TOTALE COSTI DELLA PRODUZIONE (B)	€ 551.210	€ 952.139	-€ 400.929
DIFFERENZA FRA VALORE E COSTI DELLA PRODUZIONE (A-B)	€ 6.890.343	€ 376.735	€ 6.513.608
C - PROVENTI E ONERI FINANZIARI			
15) Proventi da partecipazioni			
16) Altri proventi finanziari	€ 1.235	€ 746	€ 489
17) Interessi e altri oneri finanziari:	€ 7.814	€ 435	€ 7.379
17)- bis Utili e perdite su cambi			
TOTALE PROVENTI E ONERI FINANZIARI (15+16-17+/-17bis)	-€ 6.579	€ 311	€ 6.890
D - RETTIFICHE DI VALORE DI ATTIVITA' E PASSIVITA' FINANZIARIE			
18) Rivalutazioni			
19) Svalutazioni	€ 45.966	€ 10.000	€ 35.966
TOTALE RETTIFICHE DI VALORE DI ATTIVITA' FINANZIARIE (18-19)	-€ 45.966	-€ 10.000	€ 35.966
RISULTATO PRIMA DELLE IMPOSTE (A-B+/-C+/-D)	€ 6.837.798	€ 367.046	€ 6.470.752
20) Imposte sul reddito dell'esercizio	€ 59.462	€ 57.770	€ 1.692
UTILE D'ESERCIZIO	€ 6.778.336	€ 309.276	€ 6.469.060

Il **valore della produzione** ammonta a € 7.441.553 e registra un incremento di € 6.112.679 cui concorrono in misura rilevante i proventi straordinari di esercizio pari ad € 6.698.632 al netto delle osservazioni evidenziate in nota integrativa.

I **costi della produzione** sono pari a € 551.210 e segnano un decremento di € 400.929; all'interno sono stati imputati costi straordinari per € 27.443.

La differenza tra valore e costi della produzione è pari a € **6.891.343**; al netto dei proventi straordinari e degli ammortamenti e svalutazioni, il **Margine operativo lordo (EBITDA)** è pari ad € 221.109 come risulta dal prospetto che segue.

DESCRIZIONE	IMPORTO
1) Valore della produzione	7.441.553
2) di cui proventi straordinari	6.698.632
3 - Valore della produzione netto (1-2)	742.921
4) Costi della produzione	551.210
5) di cui oneri straordinari	27.443
6) di cui ammortamenti, svalutazioni e accantonamenti (B.10, B.12, B.13)	1.955
7 - Costi della produzione netti (4-5-6)	521.812
MARGINE OPERATIVO LORDO (3-7)	221.109

L'**utile lordo prima delle imposte** è pari a € **6.837.798**, segnando un incremento rispetto all'utile lordo risultante al 31 dicembre 2023.

L'**utile netto** è stato pari a € **6.778.336**, e ha segnato un incremento rispetto al risultato del precedente esercizio per le motivazioni fin qui esposte. Al lordo delle partite straordinarie e la copertura perdita della ACS, l'Ente avrebbe evidenziato un utile ante imposte di € 212.575.

3. ANALISI DEGLI SCOSTAMENTI RISPETTO AL BUDGET

3.1 RAFFRONTO CON IL BUDGET ECONOMICO

Nella tabella che segue è rappresentato il conto economico dell'esercizio 2024 posto a confronto con il budget iniziale e con il budget assestato.

Nella colonna di destra della tabella sono evidenziati gli scostamenti del conto economico consuntivo rispetto al budget assestato; le variazioni più significative sono nel seguito analizzate.

Tabella 3.1 –Budget iniziale, budget assestato 2024 e raffronto con il conto economico

Descrizione della voce	Budget 2024	Budget assestato 2024	Conto Economico 2024	Scosta.nti
A - VALORE DELLA PRODUZIONE				
1) Ricavi delle vendite e delle prestazioni	540.150	540.150	464.530	-75.620
2) Variazione rimanenze prodotti in corso di lavor., semilavorati e finiti				
3) Variazione dei lavori in corso su ordinazione				
4) Incrementi di immobilizzazioni per lavori interni				
5) Altri ricavi e proventi	242.000	3.407.900	6.977.023	3.569.123
TOTALE VALORE DELLA PRODUZIONE (A)	782.150	3.948.050	7.441.553	3.493.503
B - COSTI DELLA PRODUZIONE				
6) Acquisti materie prime, sussidiarie, di consumo e di merci	5.000	5.000	3.912	-1.088
7) Spese per prestazioni di servizi	317.000	325.700	315.226	-10.474
8) Spese per godimento di beni di terzi	47.500	57.200	56.861	-339
9) Costi del personale	0	0	0	0
10) Ammortamenti e svalutazioni	2.000	2.000	1.955	-45
11) Variazioni rimanenze materie prime, sussid., di consumo e merci	0	0	0	0
12) Accantonamenti per rischi	0	0	0	0
13) Altri accantonamenti	0	0	0	0
14) Oneri diversi di gestione	197.000	212.000	173.256	-38.744
TOTALE COSTI DELLA PRODUZIONE (B)	568.500	601.900	551.210	-50.690
DIFFERENZA FRA VALORE E COSTI DELLA PRODUZIONE (A - B)	213.650	3.346.150	6.890.343	3.544.193
C - PROVENTI E ONERI FINANZIARI				
15) Proventi da partecipazioni	0	0	0	0
16) Altri proventi finanziari	0	0	1.235	1.235
17) Interessi e altri oneri finanziari:	16.000	16.000	7.814	-8.186
17)- bis Utili e perdite su cambi				
TOTALE PROVENTI E ONERI FINANZIARI (15+16-17+/-17-bis)	-16.000	-16.000	-6.579	-8.186
D - RETTIFICHE DI VALORE DI ATTIVITA' FINANZIARIE				
18) Rivalutazioni	0	0	0	0
19) Svalutazioni	0	46.000	45.966	-34
TOTALE RETTIFICHE DI VALORE DI ATTIVITA' FINANZIARIE (18-19)	0	-46.000	-45.966	34
RISULTATO PRIMA DELLE IMPOSTE (A - B ± C ± D ± E)	197.650	3.284.150	6.837.798	3.553.648
22) Imposte sul reddito dell'esercizio	64.650	118.650	59.462	-59.188
UTILE/PERDITA DELL'ESERCIZIO	133.000	3.165.500	6.778.336	3.612.836

L'Ente nel corso del 2024 ha effettuato ed approvato 1 provvedimento di rimodulazione, le cui risultanze sono esposte nella colonna di budget assestato della tabella 3.1.

Il conto economico dell'esercizio 2024 si è chiuso con un utile di € 6.778.336. Lo scostamento è dovuto, oltre che all'incremento dei ricavi, attribuibile essenzialmente a proventi straordinari, al pressoché generalizzato decremento dei costi. Al netto di dette operazioni, la gestione dell'Ente denota un andamento gestionale in utile.

L'Ente ha dovuto ripianare le perdite della società di servizio per la gestione parcheggi per € 45.966, senza detta operazione l'Automobile Club Palermo avrebbe chiuso con un utile superiore. Le sopravvenienze attive e passive portano un saldo netto positivo senza il quale la chiusura di esercizio avrebbe comunque evidenziato un utile di esercizio.

3.2 RAFFRONTO CON IL BUDGET DEGLI INVESTIMENTI-DISMISSIONI

Tabella 3.2 – Sintesi dei provvedimenti di rimodulazione e raffronto con il budget degli investimenti / dismissioni

Descrizione della voce	Budget iniziale 2024	Budget assestato 2024	Acquisizioni al 31.12.2024	Scostamenti
IMMOBILIZZAZIONI IMMATERIALI				
Software - <i>investimenti</i>				0
Software - <i>dismissioni</i>				0
Altre Immobilizzazioni immateriali - <i>investimenti</i>		15.000,00	10.159,00	-4.841
Altre Immobilizzazioni immateriali - <i>dismissioni</i>				0
TOTALE VARIAZIONI IMM.NI IMMATERIALI	0	15.000	10.159	-4.841
IMMOBILIZZAZIONI MATERIALI				
Immobili - <i>investimenti</i>	0	0	0	0
Attrezzature - <i>dismissioni</i>				0
Altre Immobilizzazioni materiali - <i>investimenti</i>	3.000	3.000	140	-2.860
Altre Immobilizzazioni materiali - <i>dismissioni</i>				0
TOTALE VARIAZIONI IMM.NI MATERIALI	3.000	3.000	140	-2.860
IMMOBILIZZAZIONI FINANZIARIE				
Partecipazioni in imprese contr.te - <i>investimenti</i>				0
Partecipazioni in imprese contr.te - <i>dismissioni</i>				0
Partecipazioni in altre imprese - <i>investimenti</i>				0
Partecipazioni in altre imprese - <i>dismissioni</i>				0
TOTALE VARIAZIONE IMM.NI FINANZIARIE	0	0	0	0
TOTALE VARIAZIONI IMMOBILIZZAZIONI	3.000	18.000	10.299	-7.701

Le relative movimentazioni sono visibili all'interno del bilancio di verifica EP analitico.

4. EVOLUZIONE PREVEDIBILE DELLA GESTIONE

Un futuro che si presenta particolarmente complesso per l'industria dell'automotive: alla già delicata fase di transizione verso lo sviluppo di auto elettriche e innovative a basse emissioni, si accompagnano oggi crescenti tensioni nella disponibilità e nei prezzi delle materie prime e dei componenti per l'industria, con ritardi nella produzione e nell'offerta dei nuovi modelli.

Allo stesso tempo, la domanda mantiene un andamento calante che rischia di accentuarsi per gli effetti psicologici ed emotivi delle vicende belliche, con l'aspettativa di riduzioni del potere di acquisto dei consumatori, di rincari dei prezzi dei carburanti, di carenze negli approvvigionamenti, che già spingono il mercato a sospendere o rinviare gli acquisti.

Parallelamente, nel complesso scenario economico e sociale che si sta delineando, l'Automobile Club, in coerenza con la propria natura di Ente Pubblico, presiederà, con rafforzato impegno, i propri ambiti istituzionali, per intercettare esigenze, promuovere misure, realizzare interventi anche straordinari, con l'intento di dare supporto alle istituzioni e al territorio per contribuire ad affrontare una crisi le cui ripercussioni interne sono ancora difficilmente ponderabili.

L'Automobile Club Palermo si adegua alle disposizioni del Regolamento di amministrazione e contabilità vigente e, per quanto non disciplinato, al codice civile, ove applicabile. Nel bilancio 2024 la gestione commissariale ha rispettato le riduzioni previste dal **“Regolamento per l'adeguamento ai principi generali di razionalizzazione e contenimento della spesa dell'Automobile Club Palermo”** per il triennio 2023/2025.


Nel secondo anno di commissariamento avevo preannunciato l'avvio di una delicata fase utile a rimettere l'Ente su giusti binari di correttezza e trasparenza, posso dire con soddisfazione che il lavoro svolto ha prodotto i frutti sperati, accogliendo usi e modi di fare diversi, accettando e rappresentando valori da difendere; il raggiungimento di tali obiettivi ha comportato il mantenimento ed il permanere del presupposto della continuità operativa e gestionale dell'Ente.


Il lavoro è solo all'inizio, ma la strada intrapresa è quella giusta; un ringraziamento particolare ai delegati che sono stati al fianco dell'Ente e compreso quanto fosse fondamentale il loro supporto.

* * *

Palermo, 26 febbraio 2025

IL COMMISSARIO
Giovanni Pellegrino

 Automobile Club Palermo	Consuntivo esercizio 2024		Consuntivo esercizio 2023	
	Parziali	Totali	Parziali	Totali
Allegato 1 Conto Economico Riclassificato				
A - VALORE DELLA PRODUZIONE				
1) Ricavi e proventi per l'attività istituzionale		464.530		476.003
a) contributi ordinari dello stato	0		0	
b) corrispettivi da contratto di servizi	61.559		84.115	
b.1) con lo Stato	0		0	
b.2) con le Regioni	61.559		84.115	
b.3) con altri enti pubblici	0		0	
b.4) con l'Unione Europea	0		0	
c) contributi in conto esercizio	0		0	
c.1) contributi dallo Stato	0		0	
c.2) contributi da Regioni	0		0	
c.3) contributi da altri enti pubblici	0		0	
c.4) contributi dall'Unione Europea	0		0	
d) contributi da privati	0		0	
e) proventi fiscali e parafiscali	0		0	
f) ricavi per cessione di prodotti e prestazioni di servizi	402.971		391.888	
2) Variazione rimanenze prodotti in corso di lavor., semilavorati e finiti	0		0	
3) Variazione dei lavori in corso su ordinazione	0		0	
4) Incrementi di immobili per lavori interni	0		0	
5) Altri ricavi e proventi	278.391		272.734	
a) quota contributi in conto capitale imputata all'esercizio	0		0	
b) altri ricavi e proventi	278.391		272.734	
		742.921		748.737
B - COSTI DELLA PRODUZIONE				
6) Per materie prime, sussidiarie, di consumo e di merci		3.912		3.063
7) Per servizi		315.226		369.301
a) erogazione di servizi istituzionali	0		0	
b) acquisizione di servizi	259.738		278.825	
c) consulenze, collaborazioni, altre prestazioni lavoro	46.523		81.511	
d) compensi ad organi di amministrazione e di controllo	8.965		8.965	
8) Per godimento di beni di terzi		56.861		67.191
9) Per il personale		0		0
a) salari e stipendi	0		0	
b) oneri sociali	0		0	
c) trattamento di fine rapporto	0		0	
d) trattamento di quiescenza e simili	0		0	
e) altri costi	0		0	
10) Ammortamenti e svalutazioni		1.955		969
a) ammortamento delle immobilizzazioni immateriali	846		0	
b) ammortamento delle immobilizzazioni materiali	1.109		969	
c) altre svalutazioni delle immobilizzazioni	0		0	
d) svalutazioni dei crediti compresi nell'attivo circolante e delle disponibilità liquide	0		0	
11) Variazioni rimanenze materie prime, sussidiarie, di consumo e merci	0		0	
12) Accantonamenti per rischi	0		0	
13) Altri accantonamenti	0		0	
14) Oneri diversi di gestione	145.813		471.595	
a) oneri per provvedimenti di contenimento della spesa pubblica	0		0	
b) altri oneri diversi di gestione	145.813		471.595	
		523.767		912.119
DIFFERENZA FRA VALORE E COSTI DELLA PRODUZIONE (A-B)		219.154		-163.382
C - PROVENTI E ONERI FINANZIARI				
15) Proventi da partecipazioni , con separata indicazione di quelli relativi ad imprese controllate e collegate		0		0
16) Altri proventi finanziari		1.235		746
a) da crediti iscritti nelle immobilizzazioni, con separata indicazione di quelli da imprese controllate e collegate e di quelli da controllanti	0		0	
b) da titoli iscritti nelle immobilizzazioni che non costituiscono partecipazioni	0		0	

 Automobile Club Palermo	Consuntivo esercizio 2024		Consuntivo esercizio 2023	
	Parziali	Totali	Parziali	Totali
Allegato 1 Conto Economico Riclassificato				
c) da titoli iscritti nell'attivo circolante che non costituiscono partecipazioni	0		0	
d) proventi diversi dai precedenti, con separata indicazione di quelli da imprese controllate e collegate e di quelli da controllanti	1.235		746	
17) Interessi e altri oneri finanziari:				
a) interessi passivi	0	7.814	0	435
b) oneri per la copertura perdite di imprese controllate e collegate	0		0	
c) altri interessi e oneri finanziari	7.814		435	
17- bis) Utili e perdite su cambi		0		0
		-6.579		311
D - RETTIFICHE DI VALORE DI ATTIVITA' FINANZIARIE				
18) Rivalutazioni		0		0
a) di partecipazioni	0		0	
b) di immobilizzazioni finanziarie che non costituiscono partecipazioni	0		0	
c) di titoli iscritti nell'attivo circolante che non costituiscono partecipazioni	0		0	
19) Svalutazioni		45.966		10.000
a) di partecipazioni	45.966		10.000	
b) di immobilizzazioni finanziarie che non costituiscono partecipazioni	0		0	
c) di titoli iscritti nell'attivo circolante che non costituiscono partecipazioni	0		0	
		-45.966		-10.000
E - PROVENTI E ONERI STRAORDINARI				
20) Proventi con separata indicazione delle plusvalenze da alienazioni i cui ricavi non sono Iscrivibili al n. 5)		6.698.632		580.137
21) Oneri, con separata indicazione delle minusvalenze da alienazioni i cui effetti contabili non sono iscrivibili al n. 14) e delle imposte relative ad esercizi precedenti		27.443		40.020
		6.671.189		540.117
RISULTATO PRIMA DELLE IMPOSTE (A-B+/-C+/-D+/-E)				
Imposte dell'esercizio, correnti, differite e anticipate		6.837.798		367.046
		59.462		57.770
		6.778.336		309.276



Automobile Club Palermo

PIANO DEGLI OBIETTIVI PER ATTIVITÀ

MISSIONI (RGS)	PROGRAMMI (RGS)	MISSIONI FEDERAZIONE ACI	ATTIVITÀ AC	B6) Acquisto prodotti finiti e merci	B7) Spese per prestazioni di servizi	B8) Spese per godimento di beni di terzi	B9) Costi del personale	B10) Ammortam. e svalutazioni	B11) Variazioni rimanenze materie prime, sussid., di consumo e merci	B12) Accantonam.p er rischi ed oneri	B13) Altri accantonamenti	B14) Oneri diversi di gestione	Totale Costi della Produzione	
013 - DIRITTO ALLA MOBILITA'	001 - Sviluppo e sicurezza della mobilità stradale	Rafforzamento ruolo e attività istituzionali	Mobilità e Sicurezza Stradale	0	0	0	0	0	0	0	0	0	0	
		Sviluppo attività associativa	Attività associativa	0	20.029	0	0	104	0	0	0	143.093	163.226	
	008 - Sostegno allo sviluppo del trasporto	Consolidamento servizi delegati	Tasse Automobilistiche		0	0	0	0	0	0	0	0	0	0
			Assistenza Automobilistica		0	0	0	0	0	0	0	0	0	0
030 - GIOVANI E SPORT	001 - Attività ricreative e sport	Rafforzamento ruolo e attività istituzionali	Attività sportiva	0	0	0	0	0	0	0	0	0	0	
		Rafforzamento ruolo e attività istituzionali	Attività sportiva	0	0	0	0	0	0	0	0	0	0	0
031 - TURISMO	001 - Sviluppo e competitività del turismo	Rafforzamento ruolo e attività istituzionali	Turismo e Relazioni internazionali	0	0	0	0	0	0	0	0	0	0	
032 - SERVIZI ISTITUZIONALI E GENERALI DELLE PP.AA.	003 - Servizi ed affari generali per le amministrazioni di competenza	Ottimizzazione organizzativa	Struttura	3.912	295.197	56.861	0	1.851	0	0	0	30.163	387.984	
Totali				3.912	315.226	56.861	0	1.955	0	0	0	173.256	551.210	



Automobile Club Palermo

PIANO DEGLI OBIETTIVI PER PROGETTI

Progetto	Priorità Politica/Missione	Area Strategica	Tipologia progetto	Investimenti in immobilizzaz.	Costi della produzione				
					B.6 acquisto merci e prodotti	B.7 servizi	B10. ammortam.	B.14 oneri di gestione	
ACI STORICO	Rafforzamento Ruolo Attività Istituzionali	Iniziativa in materia di sicurezza ed educazione stradale, mobilità, sport e turismo automobilistico	Mobilità /Turismo						0
TRASPORTACI			Educazione stradale						0
Sviluppo e incremento associativo	Sviluppo attività associativa	"Consolidamento e sviluppo della compagine associativa"	sviluppo						0
Rafforzamento e potenziamento della Rete con iniziative di supporto e formazione			qualità						0
									0
TOTALI			Totali		0	0	0	0	0

L'Automobile Club nel 2024 non ha conseguito obiettivi ed indicatori



Automobile Club Palermo

PIANO DEGLI OBIETTIVI PER INDICATORI

Missione/ Priorità politica	Progetto	Area Strategica	Tipologia progetto	Indicatore di misurazione	Target previsto anno 2024	Target realizzato anno 2024
Attività Istituzionale	TRASPORTACI	Iniziative in materia di sicurezza ed educazione stradale, mobilità, sport e turismo automobilistico	Educazione e sicurezza stradale (Nazionale)	n° 3 proposte corsi scuole (1 da realizzare)		
	ACI Storico	Iniziative in materia di sicurezza ed educazione stradale, mobilità, sport e turismo automobilistico	Mobilità e Turismo (Nazionale)	n.3 comunicazioni promozionali		
				N°eventi		
Attività associativa	Sviluppo e incremento associativo	“Consolidamento e sviluppo della compagine associativa”	Incremento Associativo (Nazionale)	n° tessere sociali emesse		
	Rafforzamento e potenziamento della Rete con iniziative di supporto e formazione	“Consolidamento e sviluppo della compagine associativa”	Sviluppo qualitativo della Rete (Nazionale)	n° corsi di formazione erogati alle Delegazioni su tematiche commerciali		

L'Automobile Club nel 2024 non ha conseguito obiettivi ed indicatori



Automobile Club Palermo

CONTO CONSUNTIVO IN TERMINI DI CASSA dal 01/01/2024 al 31/12/2024

(ENTRATE)		
Livello	Descrizione codice economico	Totale entrate
I	Entrate correnti di natura tributaria, contributiva e perequativa	0
II	<i>Tributi</i>	0
III	Imposte, tasse e proventi assimilati	0
	Totale II Tributi	0
II	<i>Contributi sociali e premi</i>	0
III	Contributi sociali e premi a carico del datore di lavoro e dei lavoratori	0
III	Contributi sociali a carico delle persone non occupate	0
	Totale II Contributi sociali e premi	0
	Totale I Entrate correnti di natura tributaria, contributiva e perequativa	0
I	Trasferimenti correnti	0
II	<i>Trasferimenti correnti</i>	0
III	Trasferimenti correnti da Amministrazioni pubbliche	0
III	Trasferimenti correnti da Famiglie	0
III	Trasferimenti correnti da Imprese	0
III	Trasferimenti correnti da Istituzioni Sociali Private	0
III	Trasferimenti correnti dall'Unione Europea e dal Resto del Mondo	0
	Totale II Trasferimenti correnti	0
	Totale I Trasferimenti correnti	0
I	Entrate extratributarie	0
II	<i>Vendita di beni e servizi e proventi derivanti dalla gestione dei beni</i>	269.170
III	Vendita di beni	0
III	Vendita di servizi	177.250
III	Proventi derivanti dalla gestione dei beni	18.180
	Totale II Vendita di beni e servizi e proventi derivanti dalla gestione dei beni	464.600
II	<i>Proventi derivanti dall'attività di controllo e repressione delle irregolarità e degli illeciti</i>	0
III	Entrate da amministrazioni pubbliche derivanti dall'attività di controllo e repressione delle irregolarità e degli illeciti	0
III	Entrate da famiglie derivanti dall'attività di controllo e repressione delle irregolarità e degli illeciti	0
III	Entrate da Imprese derivanti dall'attività di controllo e repressione delle irregolarità e degli illeciti	0
III	Entrate da Istituzioni Sociali Private derivanti dall'attività di controllo e repressione delle irregolarità e degli illeciti	0
	Totale II Proventi derivanti dall'attività di controllo e repressione delle irregolarità e degli illeciti	0
II	<i>Interessi attivi</i>	0

III	Interessi attivi da titoli o finanziamenti a breve termine	0
III	Interessi attivi da titoli o finanziamenti a medio - lungo termine	0
III	Altri interessi attivi	1.235
	Totale II Interessi attivi	1.235
II	<i>Altre entrate da redditi da capitale</i>	0
III	Rendimenti da fondi comuni di investimento	0
III	Entrate derivanti dalla distribuzione di dividendi	0
III	Entrate derivanti dalla distribuzione di utili e avanzi	0
III	Altre entrate da redditi da capitale	0
	Totale II Altre entrate da redditi da capitale	0
II	<i>Rimborsi e altre entrate correnti</i>	0
III	Indennizzi di assicurazione	0
III	Rimborsi in entrata	25.515
III	Altre entrate correnti n.a.c.	252.876
	Totale II Rimborsi e altre entrate correnti	278.391
	Totale I Entrate extratributarie	744.226
I	Entrate in conto capitale	0
II	<i>Tributi in conto capitale</i>	0
III	Altre imposte in conto capitale	0
	Totale II Tributi in conto capitale	0
II	<i>Contributi agli investimenti</i>	0
III	Contributi agli investimenti da amministrazioni pubbliche	0
III	Contributi agli investimenti da Famiglie	0
III	Contributi agli investimenti da Imprese	0
III	Contributi agli investimenti da Istituzioni Sociali Private	0
III	Contributi agli investimenti dall'Unione Europea e dal Resto del Mondo	0
	Totale II Contributi agli investimenti	0
II	<i>Trasferimenti in conto capitale</i>	0
III	Trasferimenti in conto capitale per assunzione di debiti dell'amministrazione pubblica da parte di amministrazioni pubbliche	0
III	Trasferimenti in conto capitale per assunzione di debiti dell'amministrazione pubblica da parte di Famiglie	0
III	Trasferimenti in conto capitale per assunzione di debiti dell'amministrazione pubblica da parte di Imprese	0
III	Trasferimenti in conto capitale per assunzione di debiti dell'amministrazione pubblica da parte di Istituzioni Sociali Private	0
III	Trasferimenti in conto capitale per assunzione di debiti dell'amministrazione pubblica da parte dell'Unione Europea e del Resto del Mondo	0
III	Trasferimenti in conto capitale per cancellazione di crediti dell'amministrazione pubblica da parte di amministrazioni pubbliche	0
III	Trasferimenti in conto capitale per cancellazione di crediti dell'amministrazione pubblica da parte di Famiglie	0
III	Trasferimenti in conto capitale per cancellazione di crediti dell'amministrazione pubblica da parte di Imprese	0

III	Trasferimenti in conto capitale per cancellazione di crediti dell'amministrazione pubblica da parte di Istituzioni Sociali Private	0
III	Trasferimenti in conto capitale per cancellazione di crediti dell'amministrazione pubblica da parte dell'Unione Europea e Resto del Mondo	0
III	Trasferimenti in conto capitale per escussione di garanzie senza rivalsa da parte di amministrazioni pubbliche	0
III	Trasferimenti in conto capitale per escussione di garanzie senza rivalsa da parte di Famiglie	0
III	Trasferimenti in conto capitale per escussione di garanzie senza rivalsa da parte di Imprese	0
III	Trasferimenti in conto capitale per escussione di garanzie senza rivalsa da parte di Istituzioni Sociali Private	0
III	Trasferimenti in conto capitale per escussione di garanzie senza rivalsa da parte dell'Unione Europea e Resto del Mondo	0
III	Altri trasferimenti in conto capitale da Amministrazioni pubbliche	0
III	Altri trasferimenti in conto capitale da Famiglie	0
III	Altri trasferimenti in conto capitale da Imprese	0
III	Altri trasferimenti in conto capitale da Istituzioni Sociali Private	0
III	Altri trasferimenti in conto capitale dall'Unione Europea e dal Resto del Mondo	0
	Totale II Trasferimenti in conto capitale	0
II	<i>Entrate da alienazione di beni materiali e immateriali</i>	0
III	Alienazione di beni materiali	0
III	Cessione di Terreni e di beni materiali non prodotti	0
III	Alienazione di beni immateriali	0
	Totale II Entrate da alienazione di beni materiali e immateriali	0
II	<i>Altre entrate in conto capitale</i>	0
III	Entrate derivanti da conferimento immobili a fondi immobiliari	0
III	Altre entrate in conto capitale n.a.c.	0
	Totale II Altre entrate in conto capitale	0
	Totale I Entrate in conto capitale	0
I	Entrate da riduzione di attività finanziarie	0
II	<i>Alienazione di attività finanziarie</i>	0
III	Alienazione di azioni e partecipazioni e conferimenti di capitale	0
III	Alienazione di quote di fondi comuni di investimento	0
III	Alienazione di titoli obbligazionari a breve termine	0
III	Alienazione di titoli obbligazionari a medio-lungo termine	0
	Totale II Alienazione di attività finanziarie	0
II	<i>Riscossione crediti di breve termine</i>	0
III	Riscossione crediti di breve termine a tasso agevolato da Amministrazioni Pubbliche	0
III	Riscossione crediti di breve termine a tasso agevolato da Famiglie	0
III	Riscossione crediti di breve termine a tasso agevolato da Imprese	0
III	Riscossione crediti di breve termine a tasso agevolato da Istituzioni Sociali Private	0
III	Riscossione crediti di breve termine a tasso agevolato dall'Unione Europea e dal Resto del Mondo	0

III	Riscossione crediti di breve termine a tasso non agevolato da Amministrazioni Pubbliche	0
III	Riscossione crediti di breve termine a tasso non agevolato da Famiglie	0
III	Riscossione crediti di breve termine a tasso non agevolato da Imprese	0
III	Riscossione crediti di breve termine a tasso non agevolato da Istituzioni Sociali Private	0
III	Riscossione crediti di breve termine a tasso non agevolato dall'Unione Europea e dal Resto del Mondo	0
	Totale II Riscossione crediti di breve termine	0
II	<i>Riscossione crediti di medio-lungo termine</i>	0
III	Riscossione crediti di medio-lungo termine a tasso agevolato da Amministrazioni Pubbliche	0
III	Riscossione crediti di medio-lungo termine a tasso agevolato da Famiglie	0
III	Riscossione crediti di medio-lungo termine a tasso agevolato da Imprese	0
III	Riscossione crediti di medio-lungo termine a tasso agevolato da Istituzioni Sociali Private	0
III	Riscossione crediti di medio-lungo termine a tasso agevolato dall'Unione Europea e dal Resto del Mondo	0
III	Riscossione crediti di medio-lungo termine a tasso non agevolato da Amministrazioni Pubbliche	0
III	Riscossione crediti di medio-lungo termine a tasso non agevolato da Famiglie	0
III	Riscossione crediti di medio-lungo termine a tasso non agevolato da Imprese	0
III	Riscossione crediti di medio-lungo termine a tasso non agevolato da Istituzioni Sociali Private	0
III	Riscossione crediti di medio-lungo termine a tasso non agevolato dall'Unione Europea e dal Resto del Mondo	0
III	Riscossione crediti sorti a seguito di escussione di garanzie in favore di Amministrazioni Pubbliche	0
III	Riscossione crediti sorti a seguito di escussione di garanzie in favore di Famiglie	0
III	Riscossione crediti sorti a seguito di escussione di garanzie in favore di Imprese	0
III	Riscossione crediti sorti a seguito di escussione di garanzie in favore di Istituzioni Sociali Private	0
III	Riscossione crediti sorti a seguito di escussione di garanzie in favore dell'Unione Europea e del Resto del Mondo	0
	Totale II Riscossione crediti di medio-lungo termine	0
II	<i>Altre entrate per riduzione di attività finanziarie</i>	0
III	Riduzione di altre attività finanziarie verso Amministrazioni Pubbliche	0
III	Riduzione di altre attività finanziarie verso Famiglie	0
III	Riduzione di altre attività finanziarie verso Imprese	0
III	Riduzione di altre attività finanziarie verso Istituzioni Sociali Private	0
III	Riduzione di altre attività finanziarie verso Unione Europea e Resto del Mondo	0
III	Prelievi dai conti di tesoreria statale diversi dalla Tesoreria Unica	0
III	Prelievi da depositi bancari	0
	Totale II Altre entrate per riduzione di attività finanziarie	0
	Totale I Entrate da riduzione di attività finanziarie	0
I	Accensione Prestiti	0
II	<i>Emissione di titoli obbligazionari</i>	0
III	Emissione di titoli obbligazionari a breve termine	0

III	Emissione di titoli obbligazionari a medio-lungo termine	0
	Totale II Emissione di titoli obbligazionari	0
II	Accensione prestiti a breve termine	0
II	Accensione mutui e altri finanziamenti a medio lungo termine	0
III	Finanziamenti a breve termine	0
III	Anticipazioni	0
III	Accensione mutui e altri finanziamenti a medio lungo termine	1.665.161
	Totale II Accensione prestiti a breve termine	1.665.161
III	Accensione prestiti da attualizzazione Contributi Pluriennali	0
III	Accensione prestiti a seguito di escussione di garanzie in favore dell'amministrazione	0
	Totale II Accensione mutui e altri finanziamenti a medio lungo termine	0
II	Altre forme di indebitamento	0
III	Accensione Prestiti - Leasing finanziario	0
III	Accensione Prestiti - Operazioni di cartolarizzazione	0
III	Accensione Prestiti - Derivati	0
	Totale II Altre forme di indebitamento	0
	Totale I Accensione Prestiti	1.665.161
I	Anticipazioni da istituto tesoriere/cassiere	0
I	Entrate per conto terzi e partite di giro	0
II	Entrate per partite di giro	0
III	Altre ritenute	0
III	Ritenute su redditi da lavoro dipendente	0
III	Ritenute su redditi da lavoro autonomo	22.395
III	Altre entrate per partite di giro	115.630
	Totale II Entrate per partite di giro	138.025
II	Entrate per conto terzi	0
III	Rimborsi per acquisto di beni e servizi per conto terzi	0
III	Trasferimenti per conto terzi ricevuti da Amministrazioni pubbliche	0
III	Trasferimenti per conto terzi ricevuti da altri settori	0
III	Depositi di/presso terzi	0
III	Riscossione imposte e tributi per conto terzi	0
III	Altre entrate per conto terzi	2.873.687
	Totale II Entrate per conto terzi	2.873.687
	Totale I Entrate per conto terzi e partite di giro	3.011.712
	TOTALE GENERALE ENTRATE	5.421.099



Automobile Club Palermo

CONTO CONSUNTIVO IN TERMINI DI CASSA
dal 01/01/2024 al 31/12/2024

(USCITE)						
Livello	Descrizione codice economico	1.6.1	4.5.1	4.7.3	8.1.1	Totale uscite
I	Spese correnti					0
II	Redditi da lavoro dipendente					0
III	Retribuzioni lorde					0
III	Contributi sociali a carico dell'ente					0
	Totale II Redditi da lavoro dipendente	0	0	0	0	0
II	Imposte e tasse a carico dell'ente					0
III	Imposte, tasse a carico dell'ente	5.946				5.946
	Totale II Imposte e tasse a carico dell'ente	5.946	0	0	0	5.946
II	Acquisto di beni e servizi					0
III	Acquisto di beni non sanitari	3.912				3.912
III	Acquisto di beni sanitari					0
III	Acquisto di servizi non sanitari	105.636	208.510		0	314.146
III	Acquisto di servizi sanitari e socio assistenziali					0
	Totale II Acquisto di beni e servizi	109.548	208.510	0	0	318.058
II	Trasferimenti correnti					0
III	Trasferimenti correnti a Amministrazioni Pubbliche					0
III	Trasferimenti correnti a Famiglie					0
III	Trasferimenti correnti a Imprese					0
III	Trasferimenti correnti a Istituzioni Sociali Private					0
III	Trasferimenti correnti versati all'Unione Europea e al Resto del Mondo					0
	Totale II Trasferimenti correnti	0	0	0	0	0
II	Interessi passivi					0
III	Interessi passivi su titoli obbligazionari a breve termine					0
III	Interessi passivi su titoli obbligazionari a medio-lungo termine					0
III	Interessi passivi su finanziamenti a breve termine					0
III	Interessi su Mutui e altri finanziamenti a breve termine	0				0
III	Altri interessi passivi	7.814				7.814
	Totale II Interessi passivi	7.814	0	0	0	7.814
II	Altre spese per redditi da capitale					0
III	Utili e avanzi distribuiti in uscita					0
III	Diritti reali di godimento e servitù onerose					0
III	Altre spese per redditi da capitale n.a.c.					0
	Totale II Altre spese per redditi da capitale	0	0	0	0	0
II	Rimborsi e poste correttive delle entrate					0
III	Rimborsi per spese del personale (comando, distacco, fuori ruolo, convenzioni, ecc...)					0
III	Rimborsi di imposte in uscita					0
III	Rimborsi di trasferimenti all'Unione Europea					0
III	Altri rimborsi di somme non dovute o incassate in eccesso					0
	Totale II Rimborsi e poste correttive delle entrate	0	0	0	0	0
II	Altre spese correnti					0

III	Fondi di riserva e altri accantonamenti					0
III	Versamenti IVA a debito					0
III	Premi di assicurazione	1.080				1.080
III	Spese dovute a sanzioni					0
III	Altre spese correnti n.a.c.	88.722	141.396			230.118
	Totale II Altre spese correnti	89.803	141.396	0	0	231.199
	Totale I Spese correnti	213.111	349.906	0	0	563.018
I	Spese in conto capitale					0
II	<i>Tributi in conto capitale a carico dell'ente</i>					0
III	Tributi su lasciti e donazioni					0
III	Altri tributi in conto capitali a carico dell'ente					0
	Totale II Tributi in conto capitale a carico dell'ente	0	0	0	0	0
II	<i>Investimenti fissi lordi e acquisto terreni</i>					0
III	Beni materiali	0				0
III	Terreni e beni materiali non prodotti					0
III	Beni immateriali					0
III	Beni materiali acquisti mediante operazioni leasing finanziario					0
III	Terreni e beni materiali non prodotti acquisiti mediante operazioni di leasing finanziario					0
III	Beni immateriali acquisiti mediante operazioni di leasing finanziario					0
	Totale II Investimenti fissi lordi e acquisto terreni	0	0	0	0	0
II	<i>Contributi agli investimenti</i>					0
III	Contributi agli investimenti a Amministrazioni pubbliche					0
III	Contributi agli investimenti a Famiglie					0
III	Contributi agli investimenti a Imprese					0
III	Contributi agli investimenti a Istituzioni Sociali Private					0
III	Contributi agli investimenti all'Unione Europea e al Resto del Mondo					0
	Totale II Contributi agli investimenti	0	0	0	0	0
II	<i>Trasferimenti in conto capitale</i>					0
III	Trasferimenti in conto capitale per assunzione di debiti di amministrazioni pubbliche					0
III	Trasferimenti in conto capitale per assunzione di debiti di famiglie					0
III	Trasferimenti in conto capitale per assunzione di debiti di Imprese					0
III	Trasferimenti in conto capitale per assunzione di debiti di Istituzioni Sociali Private					0
III	Trasferimenti in conto capitale per assunzione di debiti dell'Unione Europea e del Resto del Mondo					0
III	Trasferimenti in conto capitale per cancellazione di crediti verso amministrazioni pubbliche					0
III	Trasferimenti in conto capitale per cancellazione di crediti verso famiglie					0
III	Trasferimenti in conto capitale per cancellazione di crediti verso Imprese					0
III	Trasferimenti in conto capitale per cancellazione di crediti verso Istituzioni Sociali Private					0
III	Trasferimenti in conto capitale per cancellazione di crediti verso Unione Europea e Resto del Mondo					0
III	Altri trasferimenti in conto capitale a amministrazioni pubbliche					0
III	Altri trasferimenti in conto capitale a Famiglie					0
III	Altri trasferimenti in conto capitale a Imprese					0
III	Altri trasferimenti in conto capitale a Istituzioni Sociali Private					0
III	Altri trasferimenti in conto capitale all'Unione Europea e al Resto del Mondo					0
	Totale II Trasferimenti in conto capitale	0	0	0	0	0
II	<i>Altre spese in conto capitale</i>					0
III	Fondi di riserva e altri accantonamenti in c/ capitale		0		0	0

III	Altre spese in conto capitale n.a.c.	1.265.966				1.265.966
	Totale II Altre spese in conto capitale	1.265.966	0	0	0	1.265.966
	Totale I Spese in conto capitale	1.265.966	0	0	0	1.265.966
I	Spese per incremento attività finanziarie					0
II	<i>Concessione crediti di breve termine</i>					0
II	<i>Acquisizioni di attività finanziarie</i>					0
III	Acquisizioni di partecipazioni, azioni e conferimenti di capitale	0				0
III	Acquisizioni di quote di fondi comuni di investimento					0
III	Acquisizione di titoli obbligazionari a breve termine					0
III	Acquisizione di titoli obbligazionari a medio-lungo termine					0
	Totale II Acquisizioni di attività finanziarie	0	0	0	0	0
III	Concessione crediti di breve periodo a tasso agevolato a Amministrazioni Pubbliche					0
III	Concessione crediti di breve periodo a tasso agevolato a Famiglie					0
III	Concessione crediti di breve periodo a tasso agevolato a Imprese					0
III	Concessione crediti di breve periodo a tasso agevolato a Istituzioni Sociali Private					0
III	Concessione crediti di breve periodo a tasso agevolato all'Unione Europea e al Resto del Mondo					0
III	Concessione crediti di breve periodo a tasso non agevolato a Amministrazioni Pubbliche					0
III	Concessione crediti di breve periodo a tasso non agevolato a Famiglie					0
III	Concessione crediti di breve periodo a tasso non agevolato a Imprese					0
III	Concessione crediti di breve periodo a tasso non agevolato a Istituzioni Sociali Private					0
III	Concessione crediti di breve periodo a tasso non agevolato all'Unione Europea e al Resto del Mondo					0
	Totale II Concessione crediti di breve termine	0	0	0	0	0
II	<i>Concessione crediti di medio-lungo termine</i>					0
III	Concessione crediti di medio-lungo termine a tasso agevolato a Amministrazioni Pubbliche					0
III	Concessione crediti di medio-lungo termine a tasso agevolato a Famiglie					0
III	Concessione crediti di medio-lungo termine a tasso agevolato a Imprese					0
III	Concessione crediti di medio-lungo termine a tasso agevolato a Istituzioni Sociali Private					0
III	Concessione crediti di medio-lungo termine a tasso agevolato all'Unione Europea e al Resto del Mondo					0
III	Concessione crediti di medio-lungo termine a tasso non agevolato a Amministrazioni Pubbliche					0
III	Concessione crediti di medio-lungo termine a tasso non agevolato a Famiglia					0
III	Concessione crediti di medio-lungo termine a tasso non agevolato a Imprese					0
III	Concessione crediti di medio-lungo termine a tasso non agevolato a Istituzioni Sociali Private					0
III	Concessione crediti di medio-lungo termine a tasso non agevolato all'Unione Europea e al Resto del Mondo					0
III	Concessione crediti a seguito di escussione di garanzie in favore di Amministrazioni Pubbliche					0
III	Concessione crediti a seguito di escussione di garanzie in favore di Famiglie					0
III	Concessione crediti a seguito di escussione di garanzie in favore di Imprese					0
III	Concessione crediti a seguito di escussione di garanzie in favore di Istituzioni Sociali Private					0
III	Concessione crediti a seguito di escussione di garanzie in favore dell'Unione Europea e del Resto del Mondo					0
	Totale II Concessione crediti di medio-lungo termine	0	0	0	0	0
II	<i>Altre spese per incremento di attività finanziarie</i>					0
III	Incremento di altre attività finanziarie verso Amministrazioni Pubbliche					0
III	Incremento di altre attività finanziarie verso Famiglie					0
III	Incremento di altre attività finanziarie verso Imprese					0
III	Incremento di altre attività finanziarie verso Istituzioni Sociali Private					0
III	Incremento di altre attività finanziarie verso UE e Resto del Mondo					0
III	Versamenti ai conti di tesoreria statale (diversi dalla Tesoreria Unica)					0

III	Versamenti ai depositi bancari					0
	Totale II Altre spese per incremento di attività finanziarie	0	0	0	0	0
	Totale I Spese per incremento attività finanziarie	0	0	0	0	0
I	Rimborso prestiti					0
II	<i>Rimborso di titoli obbligazionari</i>					0
III	Rimborso di titoli obbligazionari a breve termine					0
III	Rimborso di titoli obbligazionari a medio-lungo termine					0
	Totale II Rimborso di titoli obbligazionari	0	0	0	0	0
II	<i>Rimborso prestiti a breve termine</i>					0
III	Rimborso Finanziamenti a breve termine					0
III	Chiusura Anticipazioni					0
	Totale II Rimborso prestiti a breve termine	0	0	0	0	0
II	<i>Rimborso mutui e altri finanziamenti a medio lungo termine</i>					0
III	Rimborso mutui e altri finanziamenti a medio lungo termine	0				0
III	Rimborso prestiti da attualizzazione Contributi Pluriennali					0
III	Rimborso prestiti sorti a seguito di escussione di garanzie in favore dell'amministrazione					0
	Totale II Rimborso mutui e altri finanziamenti a medio lungo termine	0	0	0	0	0
II	<i>Rimborso di altre forme di indebitamento</i>					0
III	Rimborso Prestiti - Leasing finanziario					0
III	Rimborso Prestiti - Operazioni di cartolarizzazione					0
III	Rimborso Prestiti - Derivati					0
	Totale II Rimborso di altre forme di indebitamento	0	0	0	0	0
	Totale I Rimborso prestiti	0	0	0	0	0
I	Chiusura Anticipazioni ricevute da istituto tesoriere/cassiere					0
I	Uscite per conto terzi e partite di giro					0
II	<i>Uscite per partite di giro</i>					0
III	Versamenti di altre ritenute					0
III	Versamenti di ritenute su Redditi da lavoro dipendente					0
III	Versamenti di ritenute su Redditi da lavoro autonomo	28.847				28.847
III	Altre uscite per partite di giro	120.360				120.360
	Totale II Uscite per partite di giro	149.207	0	0	0	149.207
II	<i>Uscite per conto terzi</i>					0
III	Acquisto di beni e servizi per conto terzi					0
III	Trasferimenti per conto terzi a Amministrazioni pubbliche					0
III	Trasferimenti per conto terzi a altri settori					0
III	Depositi di/presso terzi					0
III	Versamenti di imposte e tributi riscosse per conto terzi					0
III	Altre uscite per conto terzi	0	3.356.931	0	83.610	3.440.541
	Totale II Uscite per conto terzi	0	3.356.931	0	83.610	3.440.541
	Totale I Uscite per conto terzi e partite di giro	149.207	3.356.931	0	83.610	3.589.748
	TOTALE GENERALE USCITE	1.628.284	3.706.837	0	83.610	5.418.731



Automobile Club Palermo

Viale delle Alpi, 2A
90144 PALERMO (PA)
P. IVA: 00110800828
C. Fisc.: 00110800828

AUTOMOBILE CLUB PALERMO

Indicatore dei tempi medi di pagamento

INDICATORE DELLA TEMPESTIVITA' DI PAGAMENTO DEI FORNITORI DELLE PP.AA. PER ACQUISTI DI BENI, SERVIZI E FORNITURE DI CARATTERE COMMERCIALE

Publicazione ai sensi degli artt. 9 e 10 del DPCM del 22.09.2014 e del decreto legislativo n.ro 33 del 14.03.2013

Periodo dal 01/01/2024 al 31/12/2024 escluse fatture contestate

Anno	n.ro pagamenti 2024 per forniture di beni e servizi	Calcolo dell'indicatore	Indicatore annuale della tempestività dei pagamenti Automobile Club Palermo
2024	74	Media dei tempi tra la data di scadenza del debito e quella dell'effettivo pagamento, ponderata in funzione degli importi pagati	664,74



Automobile Club Palermo

Allegato al Bilancio d'esercizio 2024

**Relazione sull'attestazione delle transazioni
commerciali effettuate oltre la scadenza**

(art. 41 DL 02.04.2014 n.66, convertito dalla legge 23.06.2014 n.89)

L'art. 41 del D.L. 02.04.2014 n.66 dispone che *“a decorrere dall'esercizio 2014, alle relazioni ai bilanci consuntivi o di esercizio delle pubbliche amministrazioni, di cui all'articolo 1, comma 2, del decreto legislativo 30 marzo 2001, n. 165, è allegato un prospetto, sottoscritto dal rappresentante legale e dal responsabile finanziario, attestante l'importo dei pagamenti relativi a transazioni commerciali effettuati dopo la scadenza dei termini previsti dal decreto legislativo 9 ottobre 2002, n. 231, nonché il tempo medio dei pagamenti effettuati. In caso di superamento dei predetti termini, le medesime relazioni indicano le misure adottate o previste per consentire la tempestiva effettuazione dei pagamenti. L'organo di controllo di regolarità amministrativa e contabile verifica le attestazioni di cui al primo periodo, dandone atto nella propria relazione. (...)”*

A tal proposito, nella presente relazione allegata al Bilancio d'esercizio 2024, si dà evidenza che, a fronte di 376 pagamenti per transazioni commerciali pari a complessivi €. 832.638,83 nell'esercizio in argomento, il tempo medio di pagamento è stato di 664,74 giorni in ritardo rispetto al termine di scadenza.

L'indicatore di tempestività dei pagamenti dei fornitori dell'Automobile Club Palermo per acquisti di beni, servizi e forniture di carattere commerciale è stato pubblicato sul sito web <http://www.palermo.aci.it/> nei tempi e nei modi prescritti dagli artt. 9 e 10 del DPCM del 22.09.2014 e del decreto legislativo n.ro 33 del 14.03.2013.

L'Ente ha registrato tempi medi nei pagamenti superiori a 30 giorni:

Descrizione delle misure adottate o previste per consentire la tempestiva effettuazione dei pagamenti.


Il superamento del termine ordinario previsto dal d.lgs. 231-2002 in parte è ascrivibile a ragioni legate ad accordi tra l'Amministrazione e le Ditte di proroga dei termini, la cui facoltà è prevista dalla stessa normativa del decreto legislativo citato (vedi art. 4, co. 3); per altre circostanze che hanno di fatto appesantito in negativo l'indice in questione le ragioni sono riconducibili alla radicale e consistente attività di ristrutturazione dei debiti verso fornitori risultanti da epoche molte remote, e che in concomitanza con la chiusura dell'esercizio 2024 sono state regolarizzate.

Per quanto detto, La struttura Commissariale - insediatasi con nomina Ministeriale a far data dal 13/04/2022 - nella consapevolezza che il superamento del limite sopra indicato è riconducibile ad eventi straordinariamente circoscritti, per quanto di sua competenza, si adopererà tempestivamente a indirizzare l'Ente a ridurre drasticamente i ritardi riscontrati, adottando un

monitoraggio più costante e capillare nel corso dell'esercizio 2025 per rientrare, quanto più possibile, nei limiti di rispetto dei termini di pagamento previsti dalla normativa.

IL DIRETTORE
Dott. G. Caturano

Il Commissario
Dott. Giovanni Pellegrino



Allegato 1

RELAZIONE DEL COLLEGIO DEI REVISORI BILANCIO D'ESERCIZIO ANNO 2024

Lo schema del Bilancio di esercizio 2024, corredato della relativa documentazione contabile, è stato trasmesso al Collegio dall'Ufficio Segreteria dell'Automobile Club Palermo con mail prot. n. 173/25 del 28 febbraio 2025. Con successiva mail del 03 marzo 2025 l'Ufficio Segreteria dell'Automobile Club Palermo ha trasmesso l'avviso, di pari data, a firma del Commissario Straordinario riportante la comunicazione di convocazione dell'Assemblea dei Soci per l'approvazione del Bilancio di esercizio 2024 giorno 27 marzo 2025 alle ore 12:00 in prima convocazione e giorno 28 marzo 2025 alle ore 12:00 in seconda convocazione.

Il Collegio, dopo aver effettuato l'esame del citato documento contabile nelle sedute del 14 e 17 marzo 2025, ha ritenuto necessario predisporre la nota prot. n. 04 del 17 marzo 2025 con la quale ha chiesto al Commissario Straordinario ed al Direttore ad interim la seguente documentazione:

-) copia delle lettere di circolarizzazione crediti e debiti, debitamente protocollate, inviate dall'Automobile Club Palermo ai Clienti e Fornitori, ivi inclusi ACI ITALIA e ACI SPORT, nonché copia dei relativi riscontri, debitamente protocollati;
-) esplicitazione del calcolo delle imposte di esercizio quantificate per un importo pari ad € 59.462,00.

Il Collegio, inoltre, ha sollecitato la trasmissione della seguente documentazione già richiesta con verbale n. 01 del 26 febbraio scorso ed utile ai fini dell'esame del documento contabile 2024:

-) copia della transazione AMCO Asset Management e della transazione Procedura Fallimentare 186/2011 unitamente alla copia della Delibera del Comitato Esecutivo ACI Italia del 19/12/2024 e delle Delibere Commissariali AC Palermo inerenti a suddette transazioni ed eventuale documentazione a supporto.

Detta richiesta è stata riscontrata con nota del Commissario Straordinario e del Direttore ad interim prot. n. A26A804/0000252/25 del 20 marzo 2025, trasmessa con mail del 20 marzo 2025 dell'Ufficio Segreteria dell'Automobile Club Palermo.

Il Collegio, conseguentemente, ha proceduto con l'esame del documento contabile:

Il Bilancio d'esercizio 2024 è composto da:

- Stato Patrimoniale;
- Conto Economico;
- Rendiconto finanziario;
- Nota integrativa;
- Relazione sulla gestione.



Sono stati allegati al Bilancio d'esercizio 2024, ai sensi dell'art. 5, comma 3, del DM 27 marzo 2013, i seguenti documenti:

- a) Conto consuntivo in termini di cassa;
- b) Rapporto sui risultati redatto in conformità alle linee guida generali definite dal DPCM 18 settembre 2012.

Si dà atto che, l'Automobile Club Palermo:

- a) non è tenuto alla redazione del Bilancio consolidato in quanto non ricompreso tra i soggetti obbligati ai sensi dell'art. 25 del D. Lgs. n. 127/1991 e tra quelli indicati al comma 2 dell'art. 1 della Legge n. 196/2009;
- b) non è tenuto alla rilevazione di cassa tramite il sistema SIOPE in quanto non ricompreso tra i soggetti obbligati ai sensi dell'art. 9 del Decreto del MEF del 27 marzo 2013.

In via preliminare, si rileva che il Bilancio al 31 dicembre 2024 presenta un utile di esercizio pari ad € 6.778.336.

Ciò premesso, nel seguente prospetto si riportano i dati riassuntivi del bilancio (Stato Patrimoniale e Conto Economico) al 31 dicembre 2024, confrontati con quelli dell'esercizio precedente:

STATO PATRIMONIALE	2024	2023	VARIAZIONE	VARIAZIONE %
Immobilizzazioni immateriali	9.313,00	0,00	9.313,00	100,00%
Immobilizzazioni materiali	2.790,00	3.759,00	-969,00	-25,78%
Immobilizzazioni finanziarie	21.059,00	21.968,00	-909,00	-4,14%
Totale Immobilizzazioni	33.162,00	25.727,00	7.435,00	28,90%
Rimanenze	0,00	0,00	0,00	
Crediti	606.873,00	772.641,00	-165.768,00	-21,45%
Attività finanziarie	0,00	0,00	0,00	0,00%
Disponibilità liquide	179.590,00	177.222,00	2.368,00	1,34%
Totale Attivo Circolante	786.463,00	949.863,00	-163.400,00	-17,20%
Ratei e Risconti Attivi	81.698,00	69.180,00	12.518,00	18,09%
TOTALE ATTIVO	901.323,00	1.044.770,00	-143.447,00	-13,73%
Patrimonio Netto	-13.717.619,00	-20.495.955,00	6.778.336,00	-33,07%
Fondo per rischi e oneri	418.937,00	2.876.509,00	-2.457.572,00	-85,44%
Trattamento Fine rapporto	0,00	0,00	0,00	0,00%
Debiti	14.076.603,00	18.538.107,00	-4.461.504,00	-24,07%
Ratei e Risconti	123.402,00	126.109,00	-2.707,00	-2,15%
TOTALE PASSIVO	901.323,00	1.044.770,00	-143.447,00	-13,73%



<i>CONTO ECONOMICO</i>	<i>2024</i>	<i>2023</i>	<i>VARIAZIONE</i>	<i>VARIAZIONE %</i>
Valore della produzione	7.441.553	1.328.874	6.112.679	459,99%
Costo della produzione	551.210	952.139	-400.929	-42,11%
<i>Differenza tra valore e costo della produzione</i>	<i>6.890.343</i>	<i>376.735</i>	<i>6.513.608</i>	<i>1.728,96%</i>
Proventi ed oneri finanziari	-6.579	311	-6.890	-2.215,43%
Rettifiche di valore di attività finanziarie	-45.966	-10.000	-35.966	359,66%
Proventi e oneri straordinari				
Risultato prima delle imposte	6.837.798	367.046	6.470.752	1.762,93%
Imposte dell'esercizio, correnti, differite e anticipate	59.462	57.770	1.692	2,93%
<i>Risultato economico dell'esercizio</i>	<i>6.778.336</i>	<i>309.276</i>	<i>6.469.060</i>	<i>2.091,68%</i>

Nella tabella seguente si evidenziano, invece, gli scostamenti del Conto economico 2024 con i dati del corrispondente Budget:

	<i>BUDGET DEFINITIVO 2024</i>	<i>CONTO ECONOMICO 2024</i>	<i>VARIAZIONE</i>	<i>VARIAZIONE %</i>
1) Ricavi delle vendite e delle prestazioni	540.150,00	464.530,00	-75.620,00	-14,00%
2) Variazione rimanenze prodotti	0,00	0,00	0,00	0,00%
3) Variazione dei lavori in corso su ordinazione	0,00	0,00	0,00	0,00%
4) Incrementi di immobilizzazioni per lavori interni	0,00	0,00	0,00	0,00%
5) Altri ricavi e proventi	3.407.900,00	6.977.023,00	3.569.123,00	104,73%
<i>TOTALE VALORE DELLA PRODUZIONE (A)</i>	<i>3.948.050,00</i>	<i>7.441.553,00</i>	<i>3.493.503,00</i>	<i>88,49%</i>
<i>B - COSTI DELLA PRODUZIONE</i>				
6) Acquisti materie prime, sussidiarie, di consumo e merci	5.000,00	3.912,00	-1.088,00	-21,76%



7) Spese per prestazioni di servizi	325.700,00	315.226,00	-10.474,00	-3,22%
8) Spese per godimento di beni di terzi	57.200,00	56.861,00	-339,00	-0,59%
9) Costi del personale	0,00	0,00	0,00	0,00%
10) Ammortamenti e svalutazioni	2.000,00	1.955,00	-45,00	-2,25%
11) Variazioni rimanenze materie prime, sussidiarie, di consumo e merci	0,00	0,00	0,00	0,00%
12) Accantonamenti per rischi	0,00	0,00	0,00	0,00%
13) Altri accantonamenti	0,00	0,00	0,00	0,00%
14) Oneri diversi di gestione	212.000,00	173.256,00	-38.744,00	-18,28%
TOTALE COSTI DELLA PRODUZIONE (B)	601.900,00	551.210,00	-50.690,00	-8,42%
DIFFERENZA FRA VALORE E COSTI DELLA PRODUZIONE (A - B)	3.346.150,00	6.890.343,00	3.544.193,00	105,92%
C - PROVENTI E ONERI FINANZIARI				
15) Proventi da partecipazioni	0,00	0,00	0,00	0,00%
16) Altri proventi finanziari	0,00	1.235,00	1.235,00	100,00%
17) Interessi e altri oneri finanziari	16.000,00	7.814,00	-8.186,00	-51,16%
17)-bis Utili e perdite su cambi	0,00	0,00	0,00	0,00%
TOTALE PROVENTI E ONERI FINANZIARI (15+16-17+/-17bis)	-16.000,00	-6.579,00	9.421,00	-58,88%
D - RETTIFICHE DI VALORE DI ATTIVITA' FINANZIARIE				
18) Rivalutazioni	0,00	0,00	0,00	0,00%
19) Svalutazioni	46.000,00	45.966,00	-34,00	
TOTALE RETTIFICHE DI VALORE DI ATTIVITA' FINANZIARIE (18-19)	-46.000,00	-45.966,00	34,00	-0,07%
RISULTATO PRIMA DELLE IMPOSTE (A-B+/-C+/-D)	3.284.150,00	6.837.798,00	3.553.648,00	108,21%
20) Imposte sul reddito dell'esercizio	118.650,00	59.462,00	-59.188,00	-49,88%
UTILE DELL'ESERCIZIO	3.165.500,00	6.778.336,00	3.612.836,00	114,13%



Ciò premesso, il Collegio passa ad analizzare le Voci più significative del Bilancio d'esercizio 2024.

ANALISI DELLE VOCI DI BILANCIO

Il Collegio passa, quindi, all'analisi delle voci più significative dello Stato Patrimoniale evidenziando quanto segue:

IMMOBILIZZAZIONI

Immateriali

Sono costituite da:

Immobilitazioni immateriali	Saldo iniziale 01.01.2024	Incrementi	Decrementi	Saldo al 31.12.2024
Altre immobilizzazioni	0	10.159	846	9.313
Totale	0			9.313

Risultano variazioni durante l'esercizio 2024.

Materiali


Sono iscritte al costo di acquisto e rettificate dai corrispondenti fondi di ammortamento.

Le quote di ammortamento, imputate a Conto Economico, sono state calcolate sulla base dell'utilizzo, la destinazione e la durata economica tecnica dei cespiti e tenendo conto altresì del criterio della residua possibilità di utilizzazione. Inoltre, per gli acquisti effettuati nel corso dell'esercizio, la quota di ammortamento è stata calcolata al 100% dell'aliquota ordinaria.

Sono costituite da:

Immobilitazioni materiali	Saldo iniziale 01.01.2024	Incrementi	Decrementi	Saldo al 31.12.2024
Impianti e macchinari	749		102	647
Attrezzature industriali e commerciali	3.010		867	2.143
Altri beni	0	140	140	0
Totale	3.759			2.790

Risultano variazioni durante l'esercizio 2024.



Finanziarie

Sono costituite da:

Immobilizzazioni finanziarie	Saldo iniziale 31.12.2023	Incrementi	Decrementi	Saldo al 31.12.2024
Partecipazioni in imprese controllate, collegate, controllanti ed altre imprese	21.059	0	0	21.059
Totale	21.059			21.059

Il Collegio, nel riscontrare che i dati di bilancio delle società possedute dall'Ente non risultano aggiornati, sollecita l'Automobile Club Palermo ad attivarsi per porre in essere, ai sensi di legge, l'attività finalizzata al superamento di detta criticità.

ATTIVO CIRCOLANTE

Rimanenze

Non risultano valorizzazioni.

Crediti

I Crediti sono esposti al valore di presumibile realizzo e sono costituiti da:

Crediti	Saldo iniziale 31.12.2023	Incrementi	Decrementi	Saldo al 31.12.2024
Verso clienti	473.776		134.860	338.916
Crediti tributari	285.340		83.862	201.478
Imposte anticipate				
Verso altri	13.525	52.954	0	66.479
Totale	772.641			606.873

Per quanto attiene alla voce "Crediti verso Clienti" si rileva un decremento pari ad € 134.860 e non € 83.862 come erroneamente riportato a pag. 15 della Nota Integrativa.

Disponibilità liquide

Tale voce si riferisce alle disponibilità di fondi liquidi presso conti correnti bancari ed in cassa contante, come di seguito rappresentate:

Disponibilità liquide	Saldo iniziale 31.12.2023	Incrementi	Decremento	Saldo al 31.12.2024
Depositi bancari	167.845	9.443		177.288
Denaro e valori in cassa	9.377		7.075	2.302
Totale	177.222			179.590



Debiti importi trovano corrispondenza con i rispettivi estratti conti bancari e con i risultati della verifica effettuata dal Collegio sui saldi bancari alla data del 31/12/2024.

Ratei e Risconti Attivi

Riguardano quote di componenti positivi (*ratei*) e negativi (*risconti*) comuni a due o più esercizi e sono determinate in funzione della competenza temporale.

Ratei e risconti attivi	Saldo iniziale 01.01.2024	Incrementi	Decremento	Saldo al 31.12.2024
Ratei attivi				
Risconti attivi	69.180	81.698	69.180	81.698
Totale	69.180			81.698

I risconti attivi rilevati si riferiscono alle aliquote sociali di spettanza dell'ACI Italia di competenza dell'esercizio 2025.

Patrimonio netto

Il Patrimonio Netto è così costituito:

Descrizione	Saldo iniziale 01.01.2024	Incrementi	Decrementi	Saldo al 31.12.2024
Altre Riserve distintamente indicate	24.999			24.999
Utili (perdite) portati a nuovo	-20.830.230	309.276		-20.520.954
Utile (perdita) d'esercizio	309.276	6.778.336	309.276	6.778.336
Totale	-20.495.955			-13.717.619

Fermo restando le osservazioni ed i rilievi espressi nei pareri al Bilancio di esercizio 2021, al Bilancio di esercizio 2022 e al Bilancio di esercizio 2023 sull'appropriatezza dei principi contabili utilizzati nonché sulla ragionevolezza delle stime contabili effettuate, i cui effetti incidono sul Bilancio di esercizio 2024, il Collegio rileva che la consistenza patrimoniale così deficitaria indica l'esistenza di un'incertezza rilevante che si riflette sulle future possibilità dell'Automobile Club Palermo di continuare con regolarità ad operare nel sereno perseguimento dei propri fini istituzionali.

Il Collegio, inoltre, rinvia a quanto già relazionato in ultimo nel parere al Bilancio di esercizio 2023 in ordine alle procedure poste in essere dall'Ente che, a parere del Collegio, non risulterebbero essere in linea con la normativa vigente, ivi incluso il presunto riconoscimento del presunto credito dell'Automobile Club d'Italia per € 2.100.000 oltre IVA, che ha determinato, tra l'altro, anche una non corretta riconciliazione delle partite creditorie e debitorie nei rapporti intercorrenti tra l'Automobile Club di Palermo, l'Automobile Club d'Italia e ACI Sport, per il quale il Collegio ha espresso forti perplessità essendo riconducibile, sembrerebbe, a costi sostenuti negli ultimi anni volontariamente da ACI Italia ovvero da ACI Sport (che tra l'altro è un soggetto giuridico nettamente distinto dall'Automobile Club d'Italia) per la gestione tecnico organizzativa della

manifestazione Targa Florio, fermo restando che detto presunto credito, di considerevole importo, ha inciso negativamente sul patrimonio netto già gravemente deficitario e in danno dei creditori.

Fondi per rischi e oneri

Tale posta è così costituita:

Fondo rischi ed oneri	Saldo iniziale 01.01.2024	Incrementi	Decrementi	Saldo al 31.12.2024
F.do per imposte	34.358	0	34.358	0
F.do rischi ed oneri futuri cause in corso	2.842.151	115.628	2.537.842	419.937
Altri Fondi	0	0	0	0
Totale	2.876.509			419.937

Per quanto attiene ai fondi per rischi e oneri risultano variazioni durante l'esercizio 2024 per complessivi € 2.456.572.

Dall'analisi di dette variazioni, in particolare quelle riconducibili alla voce "Altri Fondi", si è rilevato parziale considerevole stralcio del fondo rischi, ciò conferma i rilievi e le osservazioni espresse dal Collegio in ordine alla determinazione e valorizzazione dei fondi rischi ed oneri. Infatti nei pareri non favorevoli espressi al bilancio di esercizio 2021, al bilancio di esercizio 2022 e al bilancio di esercizio 2023 il Collegio ha evidenziato che la valorizzazione dei fondi rischi ed oneri non era rispondente ai principi contabili essendo riferita, in diversi casi, a rischi generici e passività potenziali ovvero effettuata senza alcun processo di stima.

Trattamento di fine rapporto

La voce riguarda l'effettivo debito maturato verso i dipendenti, in conformità alla legge e dei contratti di lavoro vigenti, in base al servizio prestato.

Descrizione	Saldo iniziale 01.01.2024	Incrementi	Decrementi	Saldo al 31.12.2024
Trattamento di fine rapporto	0	0	0	0
Totale				

Non risultano valorizzazioni, attualmente l'Ente non ha personale in organico e pertanto il fondo risulta non movimentato.

Debiti

Sono costituiti da:

Debiti	Saldo iniziale 01.01.2024	Incrementi	Decrementi	Saldo al 31.12.2024
Debiti verso altri finanziatori	450.000	1.215.161	0	1.665.161
Acconti	0	0	0	0
Debiti verso fornitori	4.495.810	0	428.592	4.067.218

Debiti verso banche	0	0	0	0
Debiti verso Imprese controllate, collegate e controllanti	1.320.758	0	1.320.758	0
Debiti tributari	11.917.798	0	3.913.215	8.004.583
Altri Debiti	353.741	0	14.100	339.641
Totale	18.538.107			14.075.603

Al riguardo si richiamano integralmente le osservazioni ed i rilievi che il Collegio ha già espresso in ordine all'attività di compravendita del marchio "Targa Florio".

Il Collegio, inoltre, esprime perplessità e preoccupazione in ordine alle anticipazioni finanziarie ricevute dall'Automobile Club d'Italia per un importo complessivamente pari ad € 1.665.161 nonché sulle modalità e tempistiche di restituzione dell'anticipazione e su eventuali costi in termini di interessi passivi.

Ratei e risconti passivi

Riguardano quote di componenti positivi (risconti) e negativi (ratei) comuni a due o più esercizi e sono determinate in funzione della competenza temporale.

Ratei e risconti passivi	Saldo iniziale 01.01.2024	Incrementi	Decremento	Saldo al 31.12.2024
Ratei passivi	0	0	0	0
Risconti passivi	126.109	123.402	126.109	123.402
Totale	126.109			126.109

I risconti passivi rilevati si riferiscono a quote sociali incassate nel 2024 ma di competenza 2025.

Per quanto riguarda le voci più significative del Conto Economico, il Collegio rileva quanto segue:

Valore della produzione

Il Valore della Produzione al 31 dicembre 2024 è di € 7.441.553 ed è così composto:

Valore della produzione	Anno 2023	Variazione	Anno 2024
1) Ricavi e proventi per l'attività istituzionale	476.003	-11.473	464.530
2) Variazioni delle rimanenze di prodotti in corso di lavorazione, semilavorati e finiti;			
3) Variazioni dei lavori in corso su ordinazione;			
4) Incrementi di immobilizzazioni per lavori interni			
5) Altri ricavi e proventi, con separata indicazione dei contributi in conto esercizio	852.871	6.124.152	6.977.023
Totale	1.328.874		7.441.553



Costi della produzione

I Costi della produzione ammontano ad € 551.210 come rappresentati nelle seguenti tabelle:

Costi della produzione	Anno 2023	Variazione	Anno 2024
Materie prime, sussidiarie, di consumo e di merci	3.063	849	3.912
Costi per servizi	369.301	- 54.075	315.226
Costi per godimento di beni di terzi	67.191	- 10.330	56.861
Spese per il personale			
Ammortamenti e svalutazioni	969	986	1.955
Variazioni delle rimanenze di materie prime, sussidiarie, di consumo e merci			
Accantonamenti per rischi			
Altri accantonamenti			
Oneri diversi di gestione	511.615	- 338.359	173.256
Totale	952.139		551.210

Imposte sul reddito dell'esercizio

DESCRIZIONE	Anno 2023	Variazioni	Anno 2024
Imposte sul reddito dell'esercizio	57.770	1.692	59.462
Totale	57.770	1.692	59.462

Si rileva che, nonostante la richiesta del Collegio, l'Ente non ha esplicitato la determinazione del calcolo delle imposte sul reddito quantificate in € 59.462,00.


Il Collegio, infine, rileva che il risultato d'esercizio pari ad € 6.778.336 è riconducibile in maniera rilevante alle sopravvenienze e alle insussistenze rilevate nel 2024 per un importo di € 6.700.000.

ATTIVITÀ DI VIGILANZA EFFETTUATA DALL'ORGANO DI CONTROLLO INTERNO NEL CORSO DELL'ESERCIZIO

Il Collegio, nel corso dell'esercizio 2024 e per quanto a conoscenza dell'organo di controllo, riscontra che l'attività dell'Automobile Club Palermo sia stata svolta in conformità alla normativa vigente, fermo restando i rilievi e le osservazioni espresse nelle sezioni precedenti.

Inoltre, il Collegio riscontra che:

-) è stata allegata alla Relazione sulla gestione l'attestazione dei tempi di pagamento resa ai sensi dell'articolo 41, comma 1, del D.L. 24 aprile 2014, n. 66, convertito dalla Legge 23 giugno 2014,



n. 89, con l'indicazione dell'importo dei pagamenti relativi a transazioni commerciali effettuati, nel corso nell'esercizio 2024, dopo la scadenza dei termini previsti dal D.Lgs. n. 231/2002 e con l'indicazione dei giorni di ritardo medio dei pagamenti effettuati nel corso dell'esercizio 2024, rispetto alla scadenza delle relative fatture (indicatore annuale di tempestività dei pagamenti). Al riguardo si segnala un persistente ritardo nei pagamenti essendo l'indicatore annuale pari a 664,97;

-) il conto consuntivo in termini di cassa è coerente, nelle risultanze, con il rendiconto finanziario ed è conforme all'allegato 2 del D.M. 27 marzo 2013 (artt. 8 e 9);
-) è evidenziata, in apposito prospetto, le finalità della spesa complessiva riferita a ciascuna delle attività svolte secondo un'articolazione per Missioni e Programmi sulla base degli indirizzi individuati nel DPCM 12 dicembre 2012.

Il Collegio attesta, inoltre, che nel corso dell'anno sono state eseguite le verifiche periodiche previste dalla vigente normativa e, per quanto a conoscenza dell'organo di controllo, non risulterebbero emerse gravi irregolarità, fermo restando i rilievi e le osservazioni espresse nelle sezioni precedenti, nonché le notevoli criticità, la difficoltà nel reperire la documentazione e le carenze della struttura organizzativa che hanno da sempre caratterizzato l'attività dell'Automobile Club Palermo.

Il Collegio, infine, rinvia a quanto relazionato in ultimo nel parere al Bilancio di esercizio 2023 in ordine alle procedure poste in essere dall'Ente che, a parere del Collegio, non risulterebbero essere in linea con la normativa vigente, ivi incluso il presunto riconoscimento del presunto credito dell'Automobile Club d'Italia per € 2.100.000 oltre IVA, che ha determinato, tra l'altro, anche una non corretta riconciliazione delle partite creditorie e debitorie nei rapporti intercorrenti tra l'Automobile Club di Palermo, l'Automobile Club d'Italia e ACI Sport, per il quale il Collegio ha espresso forti perplessità essendo riconducibile, sembrerebbe, a costi sostenuti negli ultimi anni volontariamente da ACI Italia ovvero da ACI Sport (che tra l'altro è un soggetto giuridico nettamente distinto dall'Automobile Club d'Italia) per la gestione tecnico organizzativa della manifestazione Targa Florio, fermo restando che detto presunto credito, di considerevole importo, ha inciso negativamente sul patrimonio netto già gravemente deficitario e in danno dei creditori.

CONCLUSIONI

Il Collegio, pur apprezzando gli sforzi della gestione commissariale, osserva con preoccupazione la consistenza patrimoniale deficitaria, la limitata capacità di autofinanziamento, il persistere di una carente struttura organizzativa, il permanere delle difficoltà nel reperire la documentazione, le consistenti e considerevoli anticipazioni finanziarie da parte dell'Automobile Club d'Italia ed i limitati flussi di cassa insufficienti a mitigare lo stato di indebitamento, che indicano l'esistenza di un'incertezza rilevante che si riflette sulle future possibilità dell'Automobile Club di Palermo di

continuare con regolarità ad operare nel sereno perseguimento dei propri fini istituzionali. Al riguardo si osserva che nella Nota integrativa al Bilancio 2021, approvato dall'Assemblea dei Soci in data 12 dicembre 2022, il Commissario Straordinario aveva formalmente comunicato ai Soci che, con la presentazione del Bilancio 2022, avrebbe impostato un piano di risanamento evidenziando la durata e le effettive attività che avrebbe messo in campo al fine di riportare l'Ente in un equilibrio economico patrimoniale finanziario.

Dall'esame della Nota integrativa al Bilancio di esercizio 2022 non si è rinvenuto alcun piano di risanamento, anzi il Commissario Straordinario ha precisato che avrebbe impostato un piano di risanamento, evidenziando la durata e le effettive attività che metterà in campo al fine di riportare l'Ente in un equilibrio economico patrimoniale finanziario, soltanto con la presentazione del Bilancio di esercizio 2023.

Dall'esame della Nota integrativa al Bilancio di esercizio 2023 non si è rinvenuto alcun piano di risanamento, anzi il Commissario Straordinario ha precisato che avrebbe impostato un piano di risanamento, evidenziando la durata e le effettive attività che metterà in campo al fine di riportare l'Ente in un equilibrio economico patrimoniale finanziario, soltanto con la presentazione del Bilancio di esercizio 2024.

Dall'esame della Nota integrativa al Bilancio di esercizio 2024 non si rinviene alcun piano di risanamento, anzi il Commissario Straordinario ha precisato che avrebbe impostato un piano di risanamento, evidenziando la durata e le effettive attività che metterà in campo al fine di riportare l'Ente in un equilibrio economico patrimoniale finanziario, soltanto con la presentazione del Bilancio di esercizio 2025.

Il Collegio, inoltre, nel parere espresso in ultimo al Budget 2025, di cui al verbale n. 06/2024, ha rilevato l'assenza di una strategia di sviluppo pluriennale e di rilancio dell'Automobile Club Palermo.

In considerazione delle risultanze dell'attività da noi svolta e nel richiamare le osservazioni ed i rilievi già esplicitati nei pareri espressi al Bilancio di esercizio 2021, allegati ai verbali nn. 03/2022 e 15/2022, al Bilancio di esercizio 2022, allegato al verbale n. 05/2023 e al Bilancio di esercizio 2023, allegato al verbale n. 04/2024, che qui si intendono integralmente richiamati, il Collegio esprime **parere non favorevole** al Bilancio di esercizio 2024.

Palermo, 25 marzo 2025

IL COLLEGIO DEI REVISORI

D.ssa Angela Di Stefano (Presidente)

D.ssa Vincenza Balistieri (Componente)

Dr. Dario La Morgia (componente)

VERBALE DI ASSEMBLEA 2° CONVOCAZIONE

L'anno **2025**, il giorno **28** del mese di **marzo**, alle ore **12:20**, presso la sede dell'Automobile Club Palermo in Palermo, Via delle Alpi n. 2, previa regolare convocazione disposta dal Commissario Straordinario ai sensi di legge e dello Statuto, è riunita in seconda convocazione l'Assemblea Ordinaria dei soci del "A.C. Palermo" per discutere e deliberare sul seguente

ORDINE DEL GIORNO

1. Bilancio di esercizio 2024;

2. Varie ed eventuali;

* * *

All'ora, luogo e data sono presenti:

a. il Commissario dell'Ente;

b. i Soci, tutti accreditati come da separato elenco che si allega al presente verbale.

L'Organo di Controllo, nella persona del dr. Dario La Marca, il quale comunica anche che la dr.ssa Angela Di Stefano e la dr.ssa Vincenza Balistreri sono assenti giustificate per ulteriori impegni concomitanti.

Il Commissario dell'A.C. Palermo, Giovanni Pellegrino, giusta nomina della Presidenza del Consiglio dei Ministri pubblicata sul sito dell'Ente, assume la presidenza dell'odierna seduta assembleare e designa la socia Carmela Ricciardi a svolgere la funzione di Segretario. E' presente anche il Direttore ad interim dell'Automobile Club Palermo Giovanni Caturano.

Preliminarmente all'avvio dei lavori assembleari, il Presidente compie gli accertamenti di rito e, dunque, constata e fa constatare che:

1. l'Assemblea dei Soci dell'Automobile Club Palermo convocata in prima convocazione per il giorno 27 marzo 2025 non si è regolarmente costituita per mancanza del numero legale;

2. l'Assemblea dei Soci in seconda convocazione è validamente costituita qualunque sia il numero dei membri presenti;

3. nessun socio si è dichiarato non sufficientemente informato in merito agli argomenti posti all'ordine del giorno, né di trovarsi in condizioni di conflitto di interessi con quelli dell'Ente;

Il Presidente, all'esito della suddetta attività istruttoria,

DICHIARA

validamente costituita l'Assemblea dell'Ente e, ringraziando i soci intervenuti, per la loro presenza in Assemblea, apre la discussione sugli argomenti da trattare nella odierna seduta.

Si apre la discussione sul primo punto all'Ordine del Giorno.

Il Presidente si predispone a dare lettura delle risultanze del Bilancio 2024 e della Relazione del Commissario Straordinario al Bilancio di Esercizio 2024 unitamente alla Nota Integrativa. Interviene il Socio Gianfranco Mavaro il quale chiede, per motivi di sintesi ed essendo i soci a conoscenza delle risultanze della Relazione del Commissario e della Nota Integrativa, che entrambi i documenti possano darsi per letti.

Il Presidente pone in votazione la proposta del Socio Gianfranco Mavaro. All'unanimità dei presenti l'Assemblea approva la proposta di dare per letta la Relazione del Commissario e la Nota Integrativa al Bilancio di esercizio 2024.

Il Presidente a questo punto dà informativa all'Assemblea dei Soci dell'Utile di Esercizio del Bilancio Consuntivo 2024 pari ad euro **6.778.336** che si propone di destinare a decremento delle perdite portate a nuovo del patrimonio netto ed invita il Collegio dei Revisori ad intervenire. Interviene il dr. La Marca il quale fa presente che la Relazione del Collegio dei Revisori è stata depositata e ritiene, se l'Assemblea concorda, non indispensabile darne lettura.

Il Presidente pone in votazione la proposta. All'unanimità dei presenti l'Assemblea approva la proposta di dare per letta la Relazione del Collegio dei Revisori.

Riprende la parola il Presidente dell'Assemblea e, dopo aver dato atto che il pensiero di tutti è stato rispettato e che a ciascun richiedente è stata data la parola per intervenire, ritiene importante fornire le delucidazioni in merito alle osservazioni formulate dal Collegio dei Revisori. A tal proposito ricorda ai soci che la vendita della Targa Florio non è stata sottoscritta dal Commissario Straordinario ma il 13/04/2021 dal Presidente decaduto Pizzuto, come ben riportato nella Relazione dei Revisori, evidenziando che oggi l'Assemblea è chiamata a votare il Bilancio dell'esercizio 2024 e non quello del 2021, già approvato dai soci nel 2022. Precisa che anche il riconoscimento degli € 2.100.000 ad Aci erano stati concordati dal Presidente decaduto e non è responsabilità della gestione Commissariale accertare, in presenza di atti notarili, se il Consiglio Direttivo decaduto informasse i Revisori degli accordi sottoscritti, anche se gli stessi Revisori hanno sempre dichiarato di essere sempre stati resi edotti dal precedente sodalizio.

Preliminarmente, e con spirito di trasparenza, conferma la richiesta di integrazione documentale ricevuta dai Revisori ed inviata all'Ente in data 17 marzo 2025 alle ore 21,52; tempestivamente l'Automobile Club ha inviato il 20 marzo 2025 tutta la documentazione richiesta dal Collegio ed in possesso dell'Ente. La Relazione redatta dai Revisori, datata 25 marzo 2025, è stata consegnata all'AC il 26 marzo 2025 alle ore 13.55. Si informano i soci che si è provveduto a correggere la Nota integrativa nella pagina 15, trattandosi di un errore di battitura avendo riportato il decremento dei crediti tributari nella voce dei crediti verso clienti e si conferma la correttezza della relativa Tabella 2.2.2.a1 – Movimenti dei crediti, ringraziando i Revisori di aver segnalato la discordanza.

Passando, quindi, in rassegna le principali osservazioni mosse dall'organo di revisione, il Presidente precisa quanto segue:

Relativamente alla mancata circolarizzazione dei crediti e debiti, in data 15 marzo 2024 l'Ente ha palesato la sua disponibilità a supportare il Collegio al fine della predisposizione delle lettere, secondo lo schema, le indicazioni, la selezione dei clienti che il Collegio avrebbe voluto

trasmettere. Non volendo entrare nel merito delle rispettive competenze, è opportuno precisare e chiarire che l'iter previsto dagli ISA per l'avvio e l'invio delle circolarizzazioni prevede che i Revisori, dopo aver individuato e comunicato all'Ente i soggetti da circolarizzare, provvederanno a far riversare il contenuto delle lettere su carta intestata dell'Ente a firma del legale rappresentante, procederanno direttamente all'invio delle lettere, precisando che le stesse dovranno essere sempre inviate direttamente dal sindaco/revisore e mai direttamente dall'Ente, utilizzando pec, raccomandata, ovvero altre forme in disuso ed e-mail normale solo nei casi di soggetti esteri; le risposte dovranno sempre pervenire direttamente al Collegio, e mai tramite l'Ente.

Il Presidente ricorda ai soci che l'Automobile Club Palermo nel 2022 ha fatto spontaneamente questa attività delegando un soggetto terzo ed imparziale per la verifica dei saldi; da allora sono state sottoscritte numerose transazioni e rateizzazioni conservate agli atti e consegnate in copia ai Revisori in ossequio alle loro rispettive richieste e non ha ritenuto opportuno gravare di altri costi l'Ente, avendo acquisito un dato di partenza certo nei 3 anni di gestione commissariale. I Revisori possono in qualsivoglia momento attivarsi per circolarizzare le poste che reputano bisognevoli di attenzione nei modi previsti dalla legge. Si conferma quanto riportato in Nota Integrativa e nella Relazione del Commissario in merito alla riconciliazione delle partite creditorie e debitorie, che, come ben noto, è cosa ben diversa dalla circolarizzazione richiamata dall'Organo di revisione.

Passando alla determinazione del reddito fiscale, precisa che con nota prot. N. 252/25 del 20/03/2025 è stata data idonea informativa al Collegio dei Revisori in merito alle modalità di calcolo del reddito di imposta. In questo ambito, ricorda, che l'attività di controllo di regolarità amministrativa e contabile svolta dal Revisore si traduce in un controllo di tipo successivo rispetto al momento dell'autoliquidazione dei tributi, essenzialmente riconducibile a una verifica dei dati dichiarati e della corrispondenza di questi alle scritture contabili, fatte salve le eccezioni specificamente previste dalla legge. Precisa che, specie in materia di reddito d'impresa, considerata la costante evoluzione della normativa, per lo svolgimento dei doveri riscontri, sia di carattere formale che sostanziale, il quadro normativo di riferimento, delineato a supporto dell'attività dei Revisori dei conti, ferma restando la diversa tipologia di ente che, di volta in volta, viene in rilievo, possa essere la Circolare_MEF_del_5_maggio_2017_n_20-Vademecum per la revisione amministrativo contabile degli Enti ed organismi pubblici.

Verrebbe da chiedersi quali controlli abbiano svolto in passato i presenti Revisori eletti con il precedente sodalizio ed in carica da numerosi anni, quando le imposte evidenziate in dichiarazioni non venivano puntualmente imputate in bilancio, né tantomeno versate all'Erario. Controlli che avrebbero dovuto fare e che, unitamente all'accertamento di costi contrattualizzati, avrebbero dovuto evidenziare gestioni in perdita negli anni ante commissariamento; ciò è stato ben illustrato nelle Relazioni redatte dal Commissario ai bilanci 2021/2022/2023 che si richiamano integralmente. Auspicava, altresì, che il nuovo Revisore ministeriale, dopo più di un anno dalla sua nomina, segnalasse la correttezza del Bilancio 2024 presentato, e non avallasse un parere non favorevole basato su atti e situazioni prevalentemente precedenti.

Ribadisce che le presenti risposte che sta fornendo all'Assemblea sulle eccezioni formulate dai Revisori sono doverose e rispettose del lavoro svolto dal Collegio, almeno durante la presente gestione commissariale, anche se non attinenti per larga parte al Bilancio di esercizio 2024 oggi oggetto di approvazione. E intende sottolineare che nella presente gestione commissariale non sono stati notificati all'Ente accertamenti o cartelle relativi agli ultimi 3 esercizi, a differenza dei notevoli

e ripetuti accertamenti notificati all'Ente relativi ad anni precedenti al Commissariamento. Proseguendo, in relazione alla richiesta relativa alle deliberazioni del Consiglio Direttivo pro-tempore per i 2.100.000 € riconosciuti ad Aci e la relativa rendicontazione, duole ricordare che 2 Revisori su 3, in carica oggi, erano in carica anche allora e che all'atto della prima assemblea al bilancio 2021 già era stato chiarito che: *E' di palese evidenza che, per fare dette asserzioni i Revisori confermano implicitamente di essere stati debitamente informati e quindi di aver ricevuto idonea documentazione circa gli accordi pattuiti dal precedente Consiglio Direttivo dell'Ente – decaduto.* Sarà il caso di capire come mai i Revisori omettono di riportare quanto scritto in premessa della più volte citata scrittura privata fra il Sig. Pizzuto, rappresentante legale dell'Ente e Presidente pro-tempore, ed Aci Italia **al punto f)** *che Aci Italia ha sostenuto negli ultimi anni, in proprio o per il tramite di sue società controllate, costi per oltre euro 2.100.000 per l'organizzazione degli eventi annuali e lo sviluppo delle manifestazioni per il rilancio dei marchi, come risultante dalla rendicontazione/dichiarazione resa da Aci Sport S.p.A. e ricevuta da Aci in data 8/04/2021, prot. n. 230/21; nonché al punto g)* *che l'ACP (e quindi il Presidente Pizzuto in nome e per conto dell'Ente) riconosce che i costi sostenuti di cui alla precedente lett. f) hanno consentito il rilancio e la valorizzazione dei marchi e per tale motivo accetta da ACI – nei termini e previsti dal successivo art. 2 della presente scrittura privata – l'emissione nei suoi confronti di una fattura di € 2.100.000 oltre Iva quale addebito dei predetti costi.* O forse i Revisori vogliono insinuare una pratica consolidata da parte del precedente organo direttivo di celare documenti che avrebbero compromesso l'Ente, o le ripetute circostanze di conferire incarichi, sottoscrivere accordi, inviare lettere di acquisizione di beni o servizi senza preventive delibere degli Organi, ovvero condizionato lo stesso nella gestione futura? Se il loro intento è invece quello di comprendere se il precedente Consiglio Direttivo abbia creato un danno perseguibile al fine di formulare, se dimostrato, le dovute e doverose denunce, non può che rinnovare la disponibilità, già dichiarata anche lo scorso anno in questa sede, ad una più approfondita verifica con gli stessi Revisori. Con ciò, dovendo approvare il bilancio della gestione 2024, non si comprendono i continui pareri non favorevoli, salvo leggere l'art. 1, comma 1 ter della legge 14 gennaio 1994, n.20 che comunque crea una spaccatura ostacolando, se non impedendo, di svolgere il lavoro di Commissario Straordinario dell'Automobile Club Palermo, cui il sottoscritto è stato incaricato dal Ministero competente, per la motivazione -redatta dallo stesso Ministero- *determinata dalle rilevanti criticità riscontrate nell'ambito della gestione economico-finanziaria e patrimoniale del Sodalizio e VISTA la situazione di negativo andamento economico - patrimoniale del Sodalizio.* Appare superfluo sottolineare che le criticità evidenziate dal Ministero si riferiscono alla gestione dei precedenti organi e non certo a quella della gestione commissariale, come potrebbe apparire in alcuni passaggi delle Relazioni dei Revisori sin dalla data di insediamento del sottoscritto Commissario, anche se oggi vengono apprezzati e quindi riconosciuti gli sforzi della gestione commissariale.

Altresì è utile rammentare che tra i compiti assegnati agli Organi di Revisione rientra non solo quello del controllo ma anche quello, non meno importante, di supporto che ne può derivare nella innovativa attività di consulente affiancato ai già presenti ruoli di controllo interno, al fine di migliorare la macchina organizzativa. In applicazione e a suffragio del caso sopra esposto soccorre il superiore ed esaustivo principio statuito dal documento autentico faro di indirizzamento nell'ottica della sinergia collaborativa tra organismi pubblici e soggetti preposti al controllo degli

stessi. (cfr. Circolare_MEF_del_5_maggio_2017_n_20-Vademecum per la revisione amministrativo contabile degli Enti ed organismi pubblici).

I compiti attualmente assegnati al Collegio dei Revisori dei conti negli enti pubblici, infatti, travalicano il tradizionale compito, avente chiara connotazione contabile, di attestazione della corrispondenza del rendiconto alle risultanze di gestione: come ha avuto modo di chiarire il Consiglio di Stato per il Collegio dei Revisori di un ente locale, l'attività del Collegio comprende "anche la collaborazione con l'attività del Consiglio Comunale, rispetto al quale la funzione del revisore dei conti si atteggia di volta in volta ad organo di consulenza, sotto il profilo tecnico-contabile; di controllo, rispetto all'attività degli organi esecutivi; di indirizzo, in relazione all'adozione dei piani e dei programmi che richiedono un impegno finanziario; di vigilanza sulla regolarità della gestione e di impulso, in relazione alla facoltà di formulare rilievi e proposte tendenti ad una migliore efficienza, produttività ed economicità". Questa definizione, nella sua sostanza, è estensibile alla revisione in tutti gli enti pubblici.

Il Presidente vuole ancora ricordare ai Revisori, almeno ai 2 su 3 di quelli presenti ed in carica anche in passato, che con la nomina, tra i componenti del Collegio dei Revisori dei conti e l'Ente stesso nasce un rapporto di servizio; questo e altri indici, e l'attività certificativa oltre che l'attività di verifica del rispetto e tutela della legalità e regolarità dell'azione amministrativa e contabile dell'Ente, fanno propendere per la qualificazione del Revisore dei conti nella categoria dei pubblici ufficiali; i componenti del Collegio rispondono direttamente dei fatti dannosi, o delle omissioni, a loro imputabili, sia perché direttamente previsti dalla normativa, sia in quanto evitabili utilizzando gli ordinari strumenti e conoscenze presunte in soggetti chiamati a svolgere un così delicato compito (art. 1176, c. 2, cc). Personalmente pensa che ognuno debba rispondere alla propria coscienza prima che alla legge, ed il lavoro del sottoscritto non può basarsi sindacando gli atti pubblici sottoscritti negli anni qui a Palermo; solo le persone direttamente coinvolte sanno come sono andate le cose; il mio obbligo, e l'incarico che mi è stato affidato, parte da un commissariamento per gravi implicazioni di risvolti gestionali che nulla hanno a che vedere con la vendita del marchio Targa Florio, deliberato dal precedente Consiglio Direttivo affiancato da parte dei Revisori ancora oggi in carica.

Non comprendendo il fine del Collegio, e per evitare equivoci, chiede ufficialmente ai Revisori quanto stabilito in base all'art. 90, c. 3, del D.P.R. n. 97 del 2003, e cioè, in presenza di una ipotesi di danno erariale riscontrata nella precedente gestione ante commissariamento, di invitare, senza indugio, il vertice amministrativo dell'Ente, alla denuncia del fatto, qualora non conosciuto dal Commissario, alla competente Procura regionale della Corte dei Conti, qualora i Revisori stessi non siano tenuti personalmente dalle fattispecie previste dalla legge.

Passando ad ulteriori osservazioni del Collegio, comunica che l'ulteriore richiesta del libro cespiti ammortizzabili per il pregresso è stata evasa, come promesso dal Commissario, e il libro in argomento è stato consegnato al Collegio; ricorda, che tale documento non era presente agli atti dell'Ente, né che vi sia stata per il passato alcuna verifica da parte dei Revisori in carica pro tempore sulla questione, altrimenti sarebbe stato più semplice ricostituirlo dai documenti agli atti dei Revisori.

Rimanendo in tema di attività prodromiche e prossime all'esame del bilancio 2024 e alle segnalazioni riportate dai Revisori in merito alle immobilizzazioni immateriali, dando per assodato

il fatto che il precedente Consiglio Direttivo ha forse dato informazioni parziali ai soci nelle Relazioni ai bilanci 2019 e 2020, ribadisce che la firma della scrittura privata relativa alla vendita del marchio Targa Florio dall'Automobile Club Palermo all'ACI è avvenuta il 13 aprile 2021, ossia prima dell'Assemblea del Bilancio 2020 svoltasi il 30 aprile 2021, e il Presidente decaduto avrebbe dovuto dare evidenza che dalla vendita non ne sarebbe derivato un completo risanamento dell'Ente ed un azzeramento del suo debito con Acì Italia, bensì una esposizione debitoria di un importo superiore ai 2 milioni di euro oltre agli ulteriori debiti correnti che l'Automobile Club Palermo non onorava puntualmente (Aliquote sociali, compenso del direttore, riversamento licenze CSAI, pagamento del fitto per la locazione immobile, quest'ultima neanche imputata a bilancio e che avrebbe evidenziato una perdita gestionale di esercizio unitamente all'ammontare delle imposte di esercizio non rilevate in contabilità).

Non intende tediare i soci presenti sulle disquisizioni puramente legali relative alla vendita della Targa Florio esposte dai Revisori nella loro Relazione, che nulla hanno a che vedere con il presente bilancio in approvazione oggi. Precisa solo che il trattamento fiscale delle imposte, come gli fanno notare i consulenti dell'Ente, sono state riprese correttamente nel bilancio 2022, già approvato, e conferma l'avvenuto pagamento in F24 dei relativi importi dovuti all'Erario. Per gli aspetti tecnici si rimette a quanto fatto dai commercialisti dell'Ente sotto la loro responsabilità.

Vuole solo ricordare dei dati, già in possesso dei Revisori, solo per una forma di trasparenza e che analizzerò nel prosieguo, relativamente al debito dell'Ac Palermo verso Acì Italia al lordo della compensazione finanziaria di € 4.300.000, come indicato dai Revisori, e delle fatture da ricevere da Acì, riconciliato: anno 2020 € 6.539.292,15, anno 2021 € 6.864.338,61, anno 2022 € 9.264.985,29 (inserito il debito di € 2.100.000), anno 2023 € 3.530.812,76 (compensazione finanziaria dicembre 2024). Comunica con grande soddisfazione ai soci che dal 1 gennaio 2024 abbiamo attivato i Rid SEPA per il pagamento dei debiti correnti verso Acì Italia, come non avveniva ormai da anni.

La legittimità dell'accettazione della fattura di € 2.100.000 è ampiamente dimostrata ed accertata in sede di firma della scrittura del 13 aprile 2021 da parte del Presidente Pizzuto a nome dell'intero precedente Consiglio Direttivo; non si comprende cosa si intende imputare alla presente gestione Commissariale in presenza di atti notarili sottoscritti in precedenza.

Detto ciò, precisa che ha ritenuto opportuno capire la reale capacità dell'Ente di generare entrate finanziarie tali da garantire la gestione corrente ed il saldo del pregresso; un primo passo è stato fatto nel 2024, anno in cui dal 1 gennaio ha attivato i rid-sepa per il pagamento del corrente verso Acì Italia, l'ulteriore sfida è quella di verificare la sostenibilità di un piano di rientro dei debiti verso Acì al 31 dicembre 2025.

Sicuramente un tecnico avrebbe operato percorrendo una strada diversa, egli ha preferito un campo che conosce ed è quello della gestione seguendo l'assioma del buon padre di famiglia. Il sottoscritto è stato nominato Commissario al fine di verificare i presupposti della continuità aziendale e capacità di sopravvivenza di un Ente prestigioso e capoluogo di Regione; sarebbe stato più semplice chiudere un libro, ma alla fine, a pagare sarebbero state le famiglie delle persone che oggi lavorano per l'Ente, persone che gli hanno chiesto di fare il massimo per risanare l'Ente, sempre se vi erano le possibilità.

Sicuramente qualcuno avrebbe potuto fare meglio in considerazione di un deficit di oltre 25 milioni di euro, ma il rinnovo del Commissariamento fa capire che c'è ancora speranza e non intende

sprecare tempo in cose futili a danno delle cose concrete per il rispetto di tante brave persone che ha conosciuto e che danno tutto quello che possono per aiutare in questo percorso. Preme solo contestare la frase relativa a fondi generici invitando i Revisori e l'Assemblea a rileggere le Relazioni passate in cui si evidenziano solo fondi specifici che oggi, a valle di transazioni, sono stati utilizzati parzialmente in quanto si è riusciti a risparmiare sul debito accantonato e riconosciuto dai giudici nei vari stati del giudizio; anzi il fondo di circa € 2.000.000, come richiesto dalla controparte, relativo alla procedura di Responsabilità degli amministratori verso la Curatela in giudizio vedeva una condanna dell'Ente a risarcire in solido € 6.900.000 circa.

Le attività messe in campo hanno permesso all'Ente di onorare numerosi debiti verso terzi, mai integralmente onorati dalla precedente gestione, con transazioni sottoscritte ed importi rateizzati in modo sostenibile per l'Ente e che vede l'Ente impegnare annualmente proprie risorse per circa € 200.000 nei pagamenti vari al netto della rottamazione con somme anticipate da Aci.

La parte rimanente è frutto della capacità della gestione Commissariale di liberare liquidità in grado di pagare debiti pregressi senza minare la gestione corrente dell'Ente. Nei panni dei Revisori avrebbe fornito ogni supporto utile al Commissario Straordinario nominato dal Ministero e si sarebbe preoccupato di capire come veniva gestita la contabilità in precedenza e acquisire documentazione utile a ravvisare eventuali ipotesi di reato in capo alla vecchia amministrazione e ricadente sotto la loro responsabilità di controllo.

Sarà cura della gestione commissariale, nel momento in cui si avrà piena contezza di tutte le questioni ancora da risolvere, valutare un piano di risanamento reale che non sia solo sulla carta; il primo passo è non generare ulteriori debiti, e la sottoscrizione dei Rid-sepa verso Aci Italia è la giusta direzione. Ogni anno il sottoscritto Commissario si ripropone di poter avviare un piano di risanamento, ma intende tranquillizzare i Revisori che dal primo giorno ha compreso che il lavoro avrebbe richiesto almeno 5 o 6 anni di attività commissariale, prima di poter redigere un piano di risanamento; precisa e rassicura ogni sforzo teso ad anticipare i tempi, ma allo stesso tempo evidenzio che solo dal 2028 si potrebbero avere gli strumenti per impostare un piano di risanamento serio, realizzabile e sostenibile per l'Ente. Ampia informativa sul piano di risanamento è stata data nella Relazione del Commissario al Bilancio 2024 e al Budget 2025.

Fa piacere rilevare che *il Collegio attesta, inoltre, che nel corso dell'anno (2024 e quindi nel periodo afferente all'attuale gestione commissariale) sono state eseguite le verifiche periodiche previste dalla vigente normativa e non risulterebbero emerse gravi irregolarità, fermo restando i rilievi e le osservazioni espresse nelle sezioni precedenti* (che, come ampiamente esplicitato nella presente Relazione attengono precipuamente alla gestione degli organi precedenti al Commissariamento), *nonché le notevoli criticità, la difficoltà nel reperire la documentazione e carenze della struttura organizzativa che hanno da sempre caratterizzato l'attività dell'Automobile Club Palermo*. Anche da questo punto di vista può rassicurare i Soci e i Revisori che attualmente ogni documentazione prodotta successivamente all'avvio della gestione commissariale è facilmente reperibile agli atti dell'Ente e si stanno affrontando e risolvendo, con atti concreti e significativi risparmi di spesa, anche quelle carenze della struttura organizzativa che, a detta dei Revisori hanno da sempre caratterizzato l'attività dell'Automobile Club Palermo, sebbene non risulta agli atti che precedentemente siano state rilevate dagli stessi Revisori.

Tutto ciò premesso, ritenendo di aver dato piena ed esaustiva risposta ai quesiti ed osservazioni formulate dal Collegio dei Revisori, sottopone il Bilancio di esercizio 2024 dell'Automobile Club Palermo, così come predisposto dal Commissario Straordinario, all'approvazione, per alzata di mano, dell'Assemblea dei Soci.

Chiede di intervenire il Socio Gianfrancesco Maria Rappa il quale chiede al Revisore presente maggiori ragguagli in merito alla fattura di € 2.000.000 e in merito ai fatti non contabilizzati quali ad esempio le imposte e i canoni di locazione. Il Revisore presente dr. La Marca evidenzia che il Collegio ha effettuato tutte le approfondite verifiche e i controlli dovuti ed ha rilevato ciò che è stato scritto nella propria Relazione, assumendosi piena responsabilità del proprio operato. Il Socio Rappa chiede ancora di chiarire perché il Collegio evidenzia ancora critiche relative ad anni precedenti. Il Revisore La Marca chiarisce che la vendita del Marchio Targa Florio è stata effettuata dal Presidente Pizzuto ma chi ha messo la firma è stato il Commissario Straordinario. A tal proposito il Commissario Straordinario ribadisce che il contratto è stato sottoscritto dall'ex Presidente Pizzuto. Il Socio Rappa chiede al Revisore se ha conoscenza del fatto che era stata effettuata una quantificazione relativa alla valutazione del Marchio Targa Florio e il Revisore La Marca risponde che certamente è stata effettuata e la quantificazione risulta agli atti dell'Ente.

Non essendovi ulteriori richieste di interventi, tutto ciò premesso, ritenendo di aver dato piena ed esaustiva risposta ai quesiti ed osservazioni formulate dal Collegio dei Revisori, il Presidente sottopone il Bilancio di esercizio 2024 dell'Automobile Club Palermo, così come predisposto dal Commissario Straordinario e con i relativi allegati, all'approvazione, per alzata di mano, dell'Assemblea dei Soci.

All'unanimità dei presenti,

L'ASSEMBLEA DEI SOCI DELL'AUTOMOBILE CLUB PALERMO:

Visto il Bilancio di Esercizio 2024, la Relazione del Commissario Straordinario, la Nota Integrativa, la Relazione del Collegio dei Revisori dei conti e le osservazioni formulate dal Commissario Straordinario,

delibera

di approvare il Bilancio di esercizio 2024 dell'Automobile Club Palermo, la Relazione del Commissario, la Nota Integrativa e tutti gli allegati, che devono intendersi parte integrante della presente deliberazione e delibera di destinare l'utile di esercizio a decremento delle perdite portate a nuovo del Patrimonio Netto.

Alle ore 13,00 il Presidente, non essendovi richieste di intervento, né altri argomenti all'O.d.G., ringraziando ancora i soci per il loro intervento in Assemblea, dichiara sciolta la seduta.

Del che è il presente verbale, letto confermato e sottoscritto

IL SEGRETARIO
Carmela Ricciardi

IL PRESIDENTE
Giovanni Pellegrino