




# Automobile Club Padova

 STATO PATRIMONIALE	Consuntivo Esercizio 2023	Consuntivo Esercizio 2022
<b>SPA - ATTIVO</b>		
<b>SPA.B - IMMOBILIZZAZIONI</b>		
<b>SPA.B_I - Immobilizzazioni Immateriali</b>		
01) Costi di impianto e di ampliamento	0	0
02) Costi di sviluppo	0	0
03) Diritti brevetto ind.le e utilizz. opere dell'ingegno	1.125	3.434
04) Concessioni, licenze, marchi e diritti simili	0	0
05) Avviamento	0	0
06) Immobilizzazioni in corso ed acconti	0	0
07) Altre immobilizzazioni	17.104	30.046
<b>Totale SPA.B_I - Immobilizzazioni Immateriali</b>	<b>18.229</b>	<b>33.480</b>
<b>SPA.B_II - Immobilizzazioni Materiali</b>		
01) Terreni e fabbricati	331.415	341.205
02) Impianti e macchinario	0	0
03) Attrezzature industriali e commerciali	0	0
04) Altri beni	5.295	11.736
05) Immobilizzazioni in corso ed acconti	0	0
<b>Totale SPA.B_II - Immobilizzazioni Materiali</b>	<b>336.710</b>	<b>352.941</b>
<b>SPA.B_III - Immobilizzazioni Finanziarie</b>		
01) Partecipazioni in:	10.000	10.000
a. imprese controllate	10.000	10.000
b. imprese collegate	0	0
d-bis. altre imprese	0	0
02) Crediti:	26.040	26.040
a. verso imprese controllate	0	0
- entro 12 mesi	0	0
- oltre 12 mesi	0	0
b. verso imprese collegate	0	0
c. verso controllanti	0	0
d-bis. verso altri	26.040	26.040
- entro 12 mesi	0	0
- oltre 12 mesi	26.040	26.040
03) Altri titoli	0	0
<b>Totale SPA.B_III - Immobilizzazioni Finanziarie</b>	<b>36.040</b>	<b>36.040</b>
<b>Totale SPA.B - IMMOBILIZZAZIONI</b>	<b>390.979</b>	<b>422.461</b>
<b>SPA.C - ATTIVO CIRCOLANTE</b>		
<b>SPA.C_I - Rimanenze</b>		
01) Materie prime, sussidiarie e di consumo	0	0

# Automobile Club Padova

 STATO PATRIMONIALE	Consuntivo Esercizio 2023	Consuntivo Esercizio 2022
02) Prodotti in corso di lavorazione e semilavorati	0	0
04) Prodotti finiti e merci	0	0
05) Acconti	0	0
<b>Totale SPA.C_I - Rimanenze</b>	<b>0</b>	<b>0</b>
<b>SPA.C_II - Crediti</b>		
01) verso clienti	840.690	742.682
- entro 12 mesi	840.690	742.682
- oltre 12 mesi	0	0
02) verso imprese controllate	31.087	30.038
- entro 12 mesi	31.087	30.038
- oltre 12 mesi	0	0
03) verso imprese collegate	0	0
04) verso controllanti	0	0
05-bis) crediti tributari	15.573	34.966
- entro 12 mesi	15.573	34.966
- oltre 12 mesi	0	0
05-ter) imposte anticipate	0	0
05-quater) verso altri	722.155	691.193
- entro 12 mesi	722.155	691.193
- oltre 12 mesi	0	0
<b>Totale SPA.C_II - Crediti</b>	<b>1.609.505</b>	<b>1.498.879</b>
<b>SPA.C_III - Attività Finanziarie</b>		
01) Partecipazioni in imprese controllate	0	0
02) Partecipazioni in imprese collegate	0	0
04) Altre partecipazioni	0	0
06) Altri titoli	0	0
<b>Totale SPA.C_III - Attività Finanziarie</b>	<b>0</b>	<b>0</b>
<b>SPA.C_IV - Disponibilità Liquide</b>		
01) Depositi bancari e postali	17.403	22.202
02) Assegni	0	0
03) Denaro e valori in cassa	4.924	6.269
<b>Totale SPA.C_IV - Disponibilità Liquide</b>	<b>22.327</b>	<b>28.471</b>
<b>Totale SPA.C - ATTIVO CIRCOLANTE</b>	<b>1.631.832</b>	<b>1.527.350</b>
<b>SPA.D - RATEI E RISCONTI</b>		
a) Ratei Attivi	0	0
b) Risconti Attivi	123.497	111.177
<b>Totale SPA.D - RATEI E RISCONTI</b>	<b>123.497</b>	<b>111.177</b>
<b>Totale SPA - ATTIVO</b>	<b>2.146.308</b>	<b>2.060.988</b>

 STATO PATRIMONIALE	Consuntivo Esercizio 2023	Consuntivo Esercizio 2022
<b>SPP - PASSIVO</b>		
<b>SPP.A - PATRIMONIO NETTO</b>		
VI) Altre riserve distintamente indicate	1.217	1.217
VIII) Utili (perdite) portati a nuovo	-1.080.122	-1.140.243
IX) Utile (perdita) dell'esercizio	86.773	60.122
<b>Totale SPP.A - PATRIMONIO NETTO</b>	<b>-992.132</b>	<b>-1.078.904</b>
<b>SPP.B - FONDI PER RISCHI ED ONERI</b>		
01) Per trattamento di quiescenza e obblighi simili	0	0
02) Per imposte	4.737	4.737
03) Per strumenti finanziari derivati passivi	0	0
04) Altri	0	0
<b>Totale SPP.B - FONDI PER RISCHI ED ONERI</b>	<b>4.737</b>	<b>4.737</b>
<b>SPP.C - TRATTAMENTO DI FINE RAPPORTO DI LAVORO SUBORDINATO</b>		
	<b>24.086</b>	<b>24.086</b>
<b>SPP.D - DEBITI</b>		
04) Debiti verso banche	659.757	741.940
- entro 12 mesi	137.367	448.858
- oltre 12 mesi	522.390	293.082
05) Debiti verso altri finanziatori	0	0
- entro 12 mesi	0	0
- oltre 12 mesi	0	0
06) Acconti	7	0
- entro 12 mesi	7	0
- oltre 12 mesi	0	0
07) Debiti verso fornitori	2.079.877	1.986.803
- entro 12 mesi	775.916	520.441
- oltre 12 mesi	1.303.961	1.466.362
08) Debiti rappresentati da titoli di credito	0	0
09) Debiti verso imprese controllate	0	0
- entro 12 mesi	0	0
- oltre 12 mesi	0	0
10) Debiti verso imprese collegate	0	0
11) Debiti verso controllanti	0	0
12) Debiti tributari	1.749	7.739
- entro 12 mesi	1.749	7.739
- oltre 12 mesi	0	0
13) Debiti verso istituti di previdenza e di sicurezza sociale	978	978
- entro 12 mesi	978	978
- oltre 12 mesi	0	0

## Automobile Club Padova

 <b>STATO PATRIMONIALE</b>	<b>Consuntivo Esercizio 2023</b>	<b>Consuntivo Esercizio 2022</b>
14) Altri Debiti	169.082	200.061
- entro 12 mesi	169.082	200.061
- oltre 12 mesi	0	0
<b>Totale SPP.D - DEBITI</b>	<b>2.911.450</b>	<b>2.937.521</b>
<b>SPP.E - RATEI E RISCONTI</b>		
a) Ratei Passivi	0	0
b) Risconti Passivi	198.167	173.548
<b>Totale SPP.E - RATEI E RISCONTI</b>	<b>198.167</b>	<b>173.548</b>
<b>Totale SPP - PASSIVO</b>	<b>2.146.308</b>	<b>2.060.988</b>