

VERBALE N. 4/2024

RELATIVO ALL'ESAME DEL BILANCIO DI ESERCIZIO 2023

In data 29 marzo 2024 alle ore 14.30 presso la sede della Ragioneria Territoriale dello Stato di Sassari, si è riunito, previa regolare convocazione effettuata dal Presidente il Collegio Straordinario dei Revisori dei Conti nelle persone di

Dott.ssa Caterina Otera	Presidente	Presente
Dott.ssa Sechi Giovanna Pasqualina	Componente effettivo	Presente
Dott. Calaresu Antonio	Componente effettivo	Presente

per procedere all'esame del Bilancio di Esercizio relativo all'anno 2023.

Il predetto documento contabile, corredato della relativa documentazione, è stato trasmesso al Collegio dei Revisori per acquisire il relativo parere di competenza in conformità a quanto previsto dall'articolo 20, comma 3, del decreto legislativo 30 giugno 2011, n. 123 e dall'articolo 3 del DM 27 marzo 2013.


Il Collegio passa all'esame del precitato documento e, dopo aver acquisito ogni utile notizia al riguardo ed aver effettuato le opportune verifiche, redige la relazione al Bilancio di Esercizio 2023 che viene allegata al presente verbale e ne costituisce parte integrante (Allegato 1).


Il Collegio rammenta, infine, che la delibera di approvazione del bilancio in questione, completo degli allegati, dovrà essere trasmesso all'Amministrazione vigilante e al Ministero dell'Economia e delle Finanze.


Non essendovi altre questioni da trattare, la riunione termina alle ore 16.30 previa stesura del presente verbale, che viene successivamente inserito nell'apposito registro.

Letto, confermato e sottoscritto.

Il Collegio dei Revisori dei conti

D.ssa Caterina Otera (Presidente) 

Dott.ssa Sechi Giovanna Pasqualina (Componente) 

Dott. Calaresu Antonio (Componente) 

**RELAZIONE DEL COLLEGIO DEI REVISORI DEI CONTI  
AL BILANCIO DI ESERCIZIO 2023**

Egredi Soci,

Il Bilancio di esercizio 2023, che il Commissario Straordinario sottopone al Vostro esame ed alla Vostra approvazione, è formato in ottemperanza agli articoli 2423 e seguenti del Codice Civile ed è composto dai seguenti documenti:

- Stato Patrimoniale;
- Conto Economico;
- Nota integrativa;
- Rendiconto finanziario.

Costituiscono allegati al Bilancio di esercizio:

- Relazione del Presidente
- Relazione del Collegio dei Revisori dei Conti
- Rendiconto di cassa

Gli schemi contabili di stato patrimoniale e di conto economico sono redatti in conformità agli allegati del Regolamento di amministrazione e contabilità dell'Automobile Club di Oristano

Il Bilancio dell'esercizio 2023 dell'Automobile Club di Oristano presenta le seguenti risultanze di sintesi:

<b>Risultato economico</b>	<b>-€ 52.744</b>
<b>Totale attività</b>	<b>-€34.298</b>
<b>Totale passività</b>	<b>-€ 749.257</b>
<b>Patrimonio netto</b>	<b>-€714.959</b>

Nel seguente prospetto si riportano i dati riassuntivi del bilancio (Stato Patrimoniale e Conto Economico) al 31 dicembre 2023, confrontati con quelli dell'esercizio precedente:

STATO PATRIMONIALE	2023 ( A )	2022( B )	Variazione c=a - b	Differ. % c/b
Immobilizzazioni	99	36.655	-36.556	-99,7%
Attivo circolante	25.416	58.061	-32.645	-56,2%
Ratei e risconti attivi	8.783	6.349	2.434	38,3%
<b>Totale attivo</b>	<b>34.298</b>	<b>101.065</b>	<b>-66.767</b>	<b>-66,1%</b>
Patrimonio netto	-714.959	-662.214	-52.745	8,0%
Fondi rischi e oneri	6.278	6.891	-613	-8,9%
Trattamento di fine rapporto	0	0	0	0,0%
Debiti	726.921	744.212	-17.291	-2,3%
Ratei e risconti passivi	16.058	12.176	3.882	31,9%
<b>Totale passivo</b>	<b>34.298</b>	<b>101.065</b>	<b>-66.767</b>	<b>-66,1%</b>

CONTO ECONOMICO	2023( A )	2022( B )	Variazione c=a - b	Differ. % c/b
Valore della produzione	60.461	65.142	-4.681	-7%
Costo della Produzione	108.485	71.783	36.702	51%
<b><i>Differenza tra valore o costi della produzione</i></b>	<b><i>-48.024</i></b>	<b><i>-6.641</i></b>	<b><i>-41.383</i></b>	<b><i>623%</i></b>
Proventi ed oneri finanziari	-3.063	-2.216	-847	38%
Rettifiche di valore di attività finanziarie	0	0	0	0%
<b>Risultato prima delle imposte</b>	<b>-51.087</b>	<b>-8.857</b>	<b>-42.230</b>	<b>477%</b>
Imposte dell'esercizio	1.657	808	849	105%
<b>Avanzo/Disavanzo economico dell'esercizio</b>	<b>-52.744</b>	<b>-9.655</b>	<b>-43.079</b>	<b>446%</b>

Nella tabella seguente si evidenziano, invece, gli scostamenti del Conto economico 2023 con i dati del corrispondente Budget, aggiornati per effetto della rimodulazione n. 1/2023, positivamente esitata da questo Collegio dei Revisori con verbali n.5 in data 11/10/2023 (rimodulazione budget 2023), e N.8 del 28/11/2023 (integrazione alla rimodulazione del budget 2023).

1  
01/2

CONTO ECONOMICO	Budget economico anno	Conto economico anno	Variazione +/-c=b - a	Differ. %c/a
	2023( A )	2023( B )		
Valore della produzione	79.955	60.461	-19.494	-24%
Costo della Produzione	76.301	108.485	32.184	42%
Differenza tra valore o costi della produzione	3654	-48024	-51678	-1414%
Proventi ed oneri finanziari	-2.300	-3.063	-763	33%
Rettifiche di valore di attività finanziarie	0	0	0	
Risultato prima delle imposte	1354	-51087	-52441	-3873%
Imposte dell'esercizio, correnti.	1.304	1.657	353	27%
Avanzo/Disavanzo economico dell'esercizio	50	-52744	-52794	-105588%

## Analisi delle voci del bilancio

Per quanto riguarda l'analisi delle voci più significative dello **Stato Patrimoniale** si espone quanto segue:

### Immobilizzazioni

#### ➤ Immateriali

Immobilizzazioni immateriali	Saldo iniziale 01.01.2023	incrementi/ Decrementi	Saldo al 31.12.2023
04 Concessioni, licenze, marchi e diritti simili:	94.000	0	94.000
-Fondo di ammortamento	57.444	5.222	62.666
-Fondo Svalutazione		31.334	31.334
Valore netto costi di impianto	36.556	5.222	0
<b>Totali</b>	<b>36.556</b>	<b>5.222</b>	<b>0</b>

Si precisa che l'Ente ha riacquistato nel 2010 i rami d'azienda relativi alla rete delle delegazioni periferiche, ceduta a ACI Sardegna, società per il 97% di ACI, che aveva provveduto alla relativa valutazione, nell'anno 2003 per € 111.000 e riacquistata dalla stessa società nel 2010 per € 94.000.

Nel corso dell'esercizio l'Ente ha prudenzialmente accantonato a fondo svalutazione il valore residuo a fine esercizio per € 31.334 in quanto non è possibile determinare con ragionevole certezza che il valore contabile del ramo d'azienda sia superiore al suo *fair value*.

#### ➤ Materiali

Tale posta non è presente in bilancio.

#### ➤ Finanziarie

Sono costituite da:

<b>Immobilizzazioni finanziarie</b>	<b>Saldo iniziale 01.01.2023</b>	<b>Incrementi</b>	<b>Decrementi</b>	<b>Saldo al 31.12.2023</b>
Partecipazioni in imprese controllate, collegate, controllanti ed altre imprese				
Crediti				
Altri titoli	99			99
<b>Totale</b>	<b>99</b>	<b>0</b>	<b>0</b>	<b>99</b>

### Rimanenze

Nel bilancio non sono presenti rimanenze.

### Crediti

I Crediti, con separata indicazione, per ciascuna voce, degli importi esigibili oltre l'esercizio successivo, sono esposti al valore di presumibile realizzo e sono costituiti da:

<b>Crediti</b>	<b>Saldo iniziale 01.01.2023</b>	<b>Incrementi / decrementi</b>	<b>Saldo al 31.12.2023</b>
01) verso clienti	45.135	-30.453	14.682
02) verso imprese controllate	0	0	0
03) verso imprese collegate	0	0	0
04-bis) crediti tributari	7.848	-1.678	6.170
04-ter) imposte anticipate	0	0	0
05) verso altri	4.917	-593	4.324
<b>Totale</b>	<b>57900</b>	<b>-32724</b>	<b>25176</b>

### Disponibilità liquide

Tale voce si riferisce alle disponibilità di fondi liquidi sul conto corrente come di seguito rappresentate:

<b>Disponibilità liquide</b>	<b>Saldo iniziale 01.01.2023</b>	<b>Incrementi/ decrementi</b>	<b>Saldo al 31.12.2023</b>
CONTO CORRENTE BANCARIO	161	79	240
CASSE CONTANTI			
<b>Totale</b>	<b>161</b>	<b>79</b>	<b>240</b>

L'Ente ha aderito al servizio COL di Aci Italia, aprendo due conti correnti bancari con procura ad AC Informatica per il servizio dedicato ai soci per il rinnovo delle tessere ACI e per il pagamento del bollo auto.

1.0  
a - - c - -  
d

### Ratei e risconti attivi

Ratei e risconti attivi	Saldo iniziale 01.01.2023	Incrementi/decrementi	Saldo al 31.12.2023
Ratei attivi			
Risconti attivi	6.349	2.434	8.783
<b>Totali</b>	<b>6.349</b>	<b>2.434</b>	<b>8.783</b>

### Patrimonio Netto

Tale posta è così costituita:

Descrizione	Saldo iniziale 01.01.2023	variazioni	Saldo al 31.12.2023
I) Riserve	0	0	0
II) Utile (perdite) portati a nuovo	-652.549	-9.666	-662.215
III) Utile (perdita) dell'esercizio	-9.665	-43.079	-52.744
<b>Totali</b>	<b>-662.214</b>	<b>-52.745</b>	<b>-714.959</b>

### Fondi per rischi e oneri

Tale posta è così costituita:

Fondo rischi ed oneri	Saldo iniziale 01.01.2023	Incrementi / Decrementi	Saldo al 31.12.2023
01) Per trattamento di quiescenza e obblighi simili	0	0	0
02) Per imposte	0	0	0
03) Per rinnovi contrattuali	0	0	0
04) Altri fondi	6891	-613	6278
<b>Totali</b>	<b>6891</b>	<b>-613</b>	<b>6278</b>

### Trattamento di fine rapporto

La voce non è movimentata in quanto non ha dipendenti in forza.

## Debiti

Sono costituiti da:

Debiti	Saldo iniziale 01.01.2023	Incrementi/decrementi	Saldo al 31.12.2023
04) Debiti verso banche	40.150	-4.394	35.756
05) Debiti verso altri finanziatori	0	0	0
06) Acconti	0	0	0
07) Debiti verso fornitori	538.291	-14.314	523.977
08) Debiti rappresentati da titoli di credito		0	
09) Debiti verso imprese controllate	0	0	0
10) Debiti verso imprese collegate		0	
11) Debiti verso controllanti		0	
12) Debiti tributari	559	56	615
13) Debiti verso istituti di previdenza e di sicurezza sociale	209	-12	197
14) Altri Debiti	165.003	1.373	166.376
<b>TOT ALI</b>	<b>744.212</b>	<b>-17.291</b>	<b>726.921</b>

I debiti sono diminuiti per € 17.291 rispetto all'esercizio precedente.

L'AC OR ha ridotto l'utilizzo del fido bancario, al 31/12/2023 pari ad € 35.756.

Si evidenzia il debito verso AC Italia ammonta ad € 504.025,00 in diminuzione di € 22.969 rispetto all'inizio dell'esercizio;

Da sottolineare inoltre la chiusura della vertenza sulle spettanze verso l'Ex dipendente.

## Ratei e risconti passivi

Ratei e risconti passivi	Saldo iniziale 01.01.2023	Incrementi/Decrementi	Saldo al 31.12.2023
Ratei passivi	0	0	0
Risconti passivi	12176	3882	16058
<b>Totale</b>	<b>12176</b>	<b>3882</b>	<b>16058</b>

## MOL

### TABELLA DI CALCOLO DEL MARGINE OPERATIVO LORDO

DESCRIZIONE	IMPORTO
1) Valore della produzione	60.461
2) di cui proventi straordinari	0
<b>3 - Valore della produzione netto (1-2)</b>	<b>60.461</b>
4) Costi della produzione	108.485
5) di cui oneri straordinari	0
6) di cui ammortamenti, svalutazioni e accantonamenti (B.10, B.12, B.13)	37.721
<b>7 - Costi della produzione netti (4-5-6)</b>	<b>70.764</b>
<b>MARGINE OPERATIVO LORDO (3-7)</b>	<b>-10.303</b>

La Relazione illustrativa del Commissario Straordinario e la Nota integrativa che accompagnano il documento contabile evidenziano i motivi che hanno generato tali risultati e rilevano il complesso delle attività svolte dall'Ente.

Ai sensi dell'art. 4 del Regolamento di Amministrazione e Contabilità, che stabilisce il principio dell'equilibrio economico-patrimoniale, e delle circolari A.C.I. prot. n° 4071/2012 e 1717/13, ricorrendone i presupposti, il consuntivo annuale dev'essere accompagnato dal piano di risanamento del deficit patrimoniale per il quinquennio di riferimento.

Nel caso specifico l'Automobile Club di Oristano non è in grado di poter formulare un piano di risanamento se non correlato al piano di riassetto territoriale e di fusione di AC Oristano in altro Automobile Club, per cui è stata incaricata l'attuale gestione commissariale.

Per quanto riguarda il Piano di risanamento del deficit patrimoniale, il Collegio invita l'Ente a porre in essere ogni utile iniziativa diretta alla riduzione dell'esposizione debitoria attuale.

I risconti attivi e passivi sono stati determinati secondo i principi contabili previsti dalla normativa vigente, tenendo conto della effettiva attribuzione per competenza.

I fondi di ammortamento sono stati contabilizzati con le aliquote fiscali consentite dalla legge e ritenute congrue.

La situazione patrimoniale evidenzia crediti esigibili. Allo stato degli atti l'Automobile Club risulta iscritta sulla Piattaforma elettronica per la Certificazione dei Crediti della RGS (PCC).

21

Il 31/01/2024 ha adempiuto a quanto previsto dall'art. 7 comma 4 – bis D.L. 35 del 2014, come modificato dalla Legge 64 del 2014 circa la comunicazione dei debiti commerciali non ancora estinti al 31/12 dell'anno precedente.



L'art. 41 comma 1 D.L. 66 del 2014 prevede che l'organo di controllo verifichi le attestazioni di pagamento relative alle transazioni commerciali effettuate dopo la scadenza dei termini di cui al D.L. 192/2012 nonché l'indicatore annuale di tempestività dei pagamenti di cui all'art. 33 del D.L. 33/2013, ed al riguardo si rileva che i pagamenti vengono in genere effettuati nei termini di legge come per altro rilevabile dall'indice di tempestività dei pagamenti allegato al presente Bilancio e pubblicato sul sito dell'Ente.

Il Collegio dei Revisori attesta che l'ente ha ottemperato al Regolamento per l'adeguamento ai principi generali di razionalizzazione e contenimento della spesa ma non è riuscito ad ottenere un MOL positivo, in quanto lo stesso, nell'esercizio 2023 è pari ad - € 10.303.

Il Collegio dei Revisori, dopo aver constatato che le risultanze del bilancio di esercizio 2023 trovano corrispondenza con le scritture contabili dell'Ente, esprime parere favorevole per l'approvazione dello stesso.

Sassari 29 marzo 2024

Il Collegio dei Revisori dei conti

D.ssa Caterina Otera	(Presidente)	
Dott.ssa Sechi Giovanna Pasqualina	(Componente)	
Dott. Calaresu Antonio	Componente)	