




# BUDGET ECONOMICO PLURIENNALE

 <b>BUDGET ECONOMICO PLURIENNALE</b>	Budget esercizio 2014		Budget esercizio 2015		Budget esercizio 2016	
	Parziali	Totali	Parziali	Totali	Parziali	Totali
<b>A - VALORE DELLA PRODUZIONE</b>						
1) Ricavi e proventi per l'attività istituzionale		909.385		903.500		896.030
a) contributi ordinari dello stato	0		0		0	
b) corrispettivi da contratto di servizi	0		0		0	
b.1) con lo Stato	0		0		0	
b.2) con le Regioni	0		0		0	
b.3) con altri enti pubblici	0		0		0	
b.4) con l'Unione Europea	0		0		0	
c) contributi in conto esercizio	0		0		0	
c.1) contributi dallo Stato	0		0		0	
c.2) contributi da Regioni	0		0		0	
c.3) contributi da altri enti pubblici	0		0		0	
c.4) contributi dall'Unione Europea	0		0		0	
d) contributi da privati	0		0		0	
e) proventi fiscali e parafiscali	0		0		0	
f) ricavi per cessione di prodotti e prestazioni di servizi	909.385		903.500		896.030	
2) Variazione rimanenze prodotti in corso di lavor., semilavorati e finiti		0		0		0
3) Variazione dei lavori in corso su ordinazione		0		0		0
4) Incrementi di immobili per lavori interni		0		0		0
5) Altri ricavi e proventi		194.000		193.000		192.500
a) quota contributi in conto capitale imputata all'esercizio	0		0		0	
b) altri ricavi e proventi	194.000		193.000		192.500	
<b>TOTALE VALORE DELLA PRODUZIONE (A)</b>		<b>1.103.385</b>		<b>1.096.500</b>		<b>1.088.530</b>
<b>B - COSTI DELLA PRODUZIONE</b>						
6) Per materie prime, sussidiarie, di consumo e di merci		10.500		10.500		11.000
7) Per servizi		430.800		433.300		426.800
a) erogazione di servizi istituzionali	0		0		0	
b) acquisizione di servizi	404.000		409.500		404.000	
c) consulenze, collaborazioni, altre prestazioni lavoro	17.000		14.000		13.000	
d) compensi ad organi di amministrazione e di controllo	9.800		9.800		9.800	
8) Per godimento di beni di terzi		115.000		115.500		116.500
9) Per il personale		181.555		170.200		170.200

**BUDGET ECONOMICO PLURIENNALE**

 <b>BUDGET ECONOMICO PLURIENNALE</b>	Budget esercizio 2014		Budget esercizio 2015		Budget esercizio 2016	
	Parziali	Totali	Parziali	Totali	Parziali	Totali
a) salari e stipendi	137.055		127.700		127.700	
b) oneri sociali	35.000		33.000		33.000	
c) trattamento di fine rapporto			0		0	
d) trattamento di quiescenza e simili	7.500		7.500		7.500	
e) altri costi	2.000		2.000		2.000	
10) Ammortamenti e svalutazioni		13.000		13.000		13.000
a) ammortamento delle immobilizzazioni immateriali	100		100		100	
b) ammortamento delle immobilizzazioni materiali	12.900		12.900		12.900	
c) altre svalutazioni delle immobilizzazioni	0		0		0	
d) svalutazioni dei crediti compresi nell'attivo circolante e delle disponibilità liquide	0		0		0	
11) Variazioni rimanenze materie prime, sussidiarie, di consumo e merci		230		230		230
12) Accantonamenti per rischi		0		0		0
13) Altri accantonamenti		32.500		32.500		32.500
14) Oneri diversi di gestione		277.100		277.600		278.600
a) oneri per provvedimenti di contenimento della spesa pubblica	0		0		0	
b) altri oneri diversi di gestione	277.100		277.600		278.600	
<b>TOTALE COSTI DELLA PRODUZIONE (B)</b>		<b>1.060.685</b>		<b>1.052.830</b>		<b>1.048.830</b>
<b>DIFFERENZA FRA VALORE E COSTI DELLA PRODUZIONE (A-B)</b>		<b>42.700</b>		<b>43.670</b>		<b>39.700</b>
<b>C - PROVENTI E ONERI FINANZIARI</b>						
15) Proventi da partecipazioni , con separata indicazione di quelli relativi ad imprese controllate e collegate		0		0		0
16) Altri proventi finanziari		1.000		1.000		1.000
a) da crediti iscritti nelle immobilizzazioni, con separata indicazione di quelli da imprese controllate e collegate e di quelli da controllanti	0		0		0	
b) da titoli iscritti nelle immobilizzazioni che non costituiscono partecipazioni	0		0		0	
c) da titoli iscritti nell'attivo circolante che non costituiscono partecipazioni	0		0		0	
d) proventi diversi dai precedenti, con separata indicazione di quelli da imprese controllate e collegate e di quelli da controllanti	1.000		1.000		0	
17) Interessi e altri oneri finanziari:		11.000		12.000		12.000
a) interessi passivi	11.000		12.000		0	
b) oneri per la copertura perdite di imprese controllate e collegate	0		0		0	
c) altri interessi e oneri finanziari	0		0		0	

BUDGET ECONOMICO PLURIENNALE

 <b>BUDGET ECONOMICO PLURIENNALE</b>	Budget esercizio 2014		Budget esercizio 2015		Budget esercizio 2016	
	Parziali	Totali	Parziali	Totali	Parziali	Totali
17- bis) Utili e perdite su cambi		0		0		0
<b>TOTALE PROVENTI E ONERI FINANZIARI ( 15+16-17+/-17bis )</b>		<b>-10.000</b>		<b>-11.000</b>		<b>-11.000</b>
<b>D - RETTIFICHE DI VALORE DI ATTIVITA' FINANZIARIE</b>						
18) Rivalutazioni		0		0		0
a) di partecipazioni	0		0		0	
b) di immobilizzazioni finanziarie che non costituiscono partecipazioni	0		0		0	
c) di titoli iscritti nell'attivo circolante che non costituiscono partecipazioni	0		0		0	
19) Svalutazioni		0		0		0
a) di partecipazioni	0		0		0	
b) di immobilizzazioni finanziarie che non costituiscono partecipazioni	0		0		0	
c) di titoli iscritti nell'attivo circolante che non costituiscono partecipazioni	0		0		0	
<b>TOTALE DELLE RETTIFICHE DI VALORE ( 18-19 )</b>		<b>0</b>		<b>0</b>		<b>0</b>
<b>E - PROVENTI E ONERI STRAORDINARI</b>						
20) Proventi con separata indicazione delle plusvalenze da alienazioni i cui ricavi non sono Iscrivibili al n. 5)		1.000		1.000		1.000
21) Oneri, con separata indicazione delle minusvalenze da alienazioni i cui effetti contabili non sono iscrivibili al n. 14) e delle imposte relative ad esercizi precedenti		9.700		9.700		8.700
<b>TOTALE DELLE PARTITE STRAORDINARIE ( 20-21 )</b>		<b>-8.700</b>		<b>-8.700</b>		<b>-7.700</b>
<b>RISULTATO PRIMA DELLE IMPOSTE (A-B+/-C+/-D+/-E)</b>		<b>24.000</b>		<b>23.970</b>		<b>21.000</b>
Imposte dell'esercizio, correnti, differite e anticipate		24.000		23.970		21.000
<b>AVANZO (DISAVANZO) ECONOMICO DELL'ESERCIZIO</b>		<b>0</b>		<b>0</b>		<b>0</b>