



Automobile Club Molise

 CONTO ECONOMICO	Conto Economico Esercizio 2023	Conto Economico Esercizio 2022
A - VALORE DELLA PRODUZIONE		
1) Ricavi delle vendite e delle prestazioni	1.046.571	566.024
2) Variazione rimanenze prodotti in corso di lavor., semilavorati e finiti	0	0
3) Variazione dei lavori in corso su ordinazione	0	0
4) Incrementi di immobilizzazioni per lavori interni	0	0
5) Altri ricavi e proventi	172.518	180.633
TOTALE VALORE DELLA PRODUZIONE (A)	1.219.089	746.657
B - COSTI DELLA PRODUZIONE		
6) Acquisti materie prime, sussidiarie, di consumo e di merci	1.385	1.499
7) Spese per prestazioni di servizi	296.584	229.107
8) Spese per godimento di beni di terzi	14.223	19.936
9) Costi del personale	0	10.624
a) Salari e Stipendi	0	7.836
b) Oneri Sociali	0	2.788
c) Trattamento di Fine Rapporto	0	0
d) Trattamento di Quiescenza e Simili	0	0
e) Altri Costi	0	0
10) Ammortamenti e svalutazioni	89.956	84.839
a) Ammortamenti Immobilizzazioni Immateriali	0	0
b) Ammortamenti Immobilizzazioni Materiali	9.956	4.839
c) Altre Svalutazioni delle Immobilizzazioni	0	0
d) Svalutazione crediti attivo circolante	80.000	80.000
11) Variazioni rimanenze materie prime, sussid., di consumo e merci	0	0
12) Accantonamenti per rischi	0	0
13) Altri accantonamenti	0	0
14) Oneri diversi di gestione	718.489	363.343
TOTALE COSTI DELLA PRODUZIONE (B)	1.120.637	709.348
DIFFERENZA FRA VALORE E COSTI DELLA PRODUZIONE (A-B)	98.452	37.309
C - PROVENTI E ONERI FINANZIARI		
15) Proventi da partecipazioni	0	0

Automobile Club Molise

 CONTO ECONOMICO	Conto Economico Esercizio 2023	Conto Economico Esercizio 2022
16) Altri proventi finanziari	4.350	144
a) Da crediti iscritti nelle Immobilizzazioni	0	0
b) Da titoli iscritti nelle Immobilizzazioni	0	0
c) Da titoli iscritti nell'attivo circolante	0	0
d) Altri proventi	4.350	144
17) Interessi e altri oneri finanziari:	6.247	1.761
17)- bis Utili e perdite su cambi	0	0
TOTALE PROVENTI E ONERI FINANZIARI (15+16-17+/-17bis)	-1.897	-1.617
D - RETTIFICHE DI VALORE DI ATTIVITA' FINANZIARIE		
18) Rivalutazioni	0	0
19) Svalutazioni	0	0
TOTALE RETTIFICHE DI VALORE DI ATTIVITA' FINANZIARIE (18-19)	0	0
RISULTATO PRIMA DELLE IMPOSTE (A-B+/-C+/-D)	96.555	35.692
20) Imposte sul reddito dell'esercizio	5.697	5.234
UTILE D'ESERCIZIO	90.858	30.458



STATO PATRIMONIALE

Consuntivo
Esercizio 2023Consuntivo
Esercizio 2022**SPA - ATTIVO****SPA.B - IMMOBILIZZAZIONI****SPA.B_I - Immobilizzazioni Immateriali**

01) Costi di impianto e di ampliamento	0	0
02) Costi di sviluppo	0	0
03) Diritti brevetto ind.le e utilizz. opere dell'ingegno	0	0
04) Concessioni, licenze, marchi e diritti simili	0	0
05) Avviamento	0	0
06) Immobilizzazioni in corso ed acconti	0	0
07) Altre immobilizzazioni	0	0
Totale SPA.B_I - Immobilizzazioni Immateriali	0	0

SPA.B_II - Immobilizzazioni Materiali

01) Terreni e fabbricati	89.863	92.268
02) Impianti e macchinario	0	2.253
03) Attrezzature industriali e commerciali	0	0
04) Altri beni	27.760	2.213
05) Immobilizzazioni in corso ed acconti	0	0
Totale SPA.B_II - Immobilizzazioni Materiali	117.623	96.734

SPA.B_III - Immobilizzazioni Finanziarie

01) Partecipazioni in:	10.000	10.000
a. imprese controllate	10.000	10.000
b. imprese collegate	0	0
d-bis. altre imprese	0	0
02) Crediti:	22.614	22.614
a. verso imprese controllate	115	115
- entro 12 mesi	0	0
- oltre 12 mesi	115	115
b. verso imprese collegate	0	0
c. verso controllanti	0	0
d-bis. verso altri	22.499	22.499
- entro 12 mesi	0	0
- oltre 12 mesi	22.499	22.499
03) Altri titoli	0	0
Totale SPA.B_III - Immobilizzazioni Finanziarie	32.614	32.614

Totale SPA.B - IMMOBILIZZAZIONI**150.237****129.348****SPA.C - ATTIVO CIRCOLANTE****SPA.C_I - Rimanenze**

01) Materie prime, sussidiarie e di consumo	0	0
---------------------------------------------	---	---


STATO PATRIMONIALE
**Consuntivo
Esercizio 2023**
**Consuntivo
Esercizio 2022**

02) Prodotti in corso di lavorazione e semilavorati	0	0
04) Prodotti finiti e merci	0	0
05) Acconti	0	0
Totale SPA.C_I - Rimanenze	0	0
SPA.C_II - Crediti		
01) verso clienti	995.287	822.094
- entro 12 mesi	995.287	822.094
- oltre 12 mesi	0	0
02) verso imprese controllate	0	0
- entro 12 mesi	0	0
- oltre 12 mesi	0	0
03) verso imprese collegate	0	0
04) verso controllanti	0	0
05-bis) crediti tributari	882	1.505
- entro 12 mesi	882	1.505
- oltre 12 mesi	0	0
05-ter) imposte anticipate	0	0
05-quater) verso altri	39.874	8.355
- entro 12 mesi	39.874	8.355
- oltre 12 mesi	0	0
Totale SPA.C_II - Crediti	1.036.043	831.954
SPA.C_III - Attività Finanziarie		
01) Partecipazioni in imprese controllate	0	0
02) Partecipazioni in imprese collegate	0	0
04) Altre partecipazioni	0	0
06) Altri titoli	0	0
Totale SPA.C_III - Attività Finanziarie	0	0
SPA.C_IV - Disponibilità Liquide		
01) Depositi bancari e postali	181.914	3.965
02) Assegni	0	0
03) Denaro e valori in cassa	7.799	33.999
Totale SPA.C_IV - Disponibilità Liquide	189.713	37.964
Totale SPA.C - ATTIVO CIRCOLANTE	1.225.756	869.918
SPA.D - RATEI E RISCONTI		
a) Ratei Attivi	0	0
b) Risconti Attivi	514.231	304.438
Totale SPA.D - RATEI E RISCONTI	514.231	304.438
Totale SPA - ATTIVO	1.890.224	1.303.704



STATO PATRIMONIALE

Consuntivo
Esercizio 2023Consuntivo
Esercizio 2022**SPP - PASSIVO****SPP.A - PATRIMONIO NETTO**

VI) Altre riserve distintamente indicate	94.707	94.707
VIII) Utili (perdite) portati a nuovo	59.690	29.230
IX) Utile (perdita) dell'esercizio	90.858	30.458
Totale SPP.A - PATRIMONIO NETTO	245.255	154.395

SPP.B - FONDI PER RISCHI ED ONERI

01) Per trattamento di quiescenza e obblighi simili	0	0
02) Per imposte	0	0
03) Per strumenti finanziari derivati passivi	0	0
04) Altri	0	0

Totale SPP.B - FONDI PER RISCHI ED ONERI**0** **0****SPP.C - TRATTAMENTO DI FINE RAPPORTO DI LAVORO
SUBORDINATO****0** **0****SPP.D - DEBITI**

04) Debiti verso banche	0	17.300
- entro 12 mesi	0	17.300
- oltre 12 mesi	0	0
05) Debiti verso altri finanziatori	0	267
- entro 12 mesi	0	267
- oltre 12 mesi	0	0
06) Acconti	0	0
- entro 12 mesi	0	0
- oltre 12 mesi	0	0
07) Debiti verso fornitori	947.011	658.440
- entro 12 mesi	947.011	658.440
- oltre 12 mesi	0	0
08) Debiti rappresentati da titoli di credito	0	0
09) Debiti verso imprese controllate	7.500	7.500
- entro 12 mesi	7.500	7.500
- oltre 12 mesi	0	0
10) Debiti verso imprese collegate	0	0
11) Debiti verso controllanti	0	0
12) Debiti tributari	51	5.901
- entro 12 mesi	51	5.901
- oltre 12 mesi	0	0
13) Debiti verso istituti di previdenza e di sicurezza sociale	0	0
- entro 12 mesi	0	0
- oltre 12 mesi	0	0



STATO PATRIMONIALE

Consuntivo
Esercizio 2023

Consuntivo
Esercizio 2022

14) Altri Debiti	11.306	46.608
- entro 12 mesi	11.306	46.608
- oltre 12 mesi	0	0
Totale SPP.D - DEBITI	965.868	736.016
SPP.E - RATEI E RISCONTI		
a) Ratei Passivi	0	0
b) Risconti Passivi	679.101	413.293
Totale SPP.E - RATEI E RISCONTI	679.101	413.293
Totale SPP - PASSIVO	1.890.224	1.303.704

CONTO ECONOMICO RICLASSIFICATO

	Conto Economico 2023		Conto Economico 2022	
	Parziali	Totali	Parziali	Totali
A - VALORE DELLA PRODUZIONE				
1) Ricavi e proventi per l'attività istituzionale		1.046.571		566.024
a) contributi ordinari dello stato	0		0	
b) corrispettivi da contratto di servizi	40.573		49.432	
b.1) con lo Stato	0		0	
b.2) con le Regioni	40.573		49.432	
b.3) con altri enti pubblici	0		0	
b.4) con l'Unione Europea	0		0	
c) contributi in conto esercizio	0		0	
c.1) contributi dallo Stato	0		0	
c.2) contributi da Regioni	0		0	
c.3) contributi da altri enti pubblici	0		0	
c.4) contributi dall'Unione Europea	0		0	
d) contributi da privati	0		0	
e) proventi fiscali e parafiscali	0		0	
f) ricavi per cessione di prodotti e prestazioni di servizi	1.005.998		516.592	
2) Variazione rimanenze prodotti in corso di lavor., semilavorati e finiti		0		0
3) Variazione dei lavori in corso su ordinazione		0		0
4) Incrementi di immobili per lavori interni		0		0
5) Altri ricavi e proventi		172.518		180.633
a) quota contributi in conto capitale imputata all'esercizio	0		0	
b) altri ricavi e proventi	172.518		180.633	
		1.219.089		746.657
B - COSTI DELLA PRODUZIONE				
6) Per materie prime, sussidiarie, di consumo e di merci		1.385		1.499
7) Per servizi		296.584		229.107
a) erogazione di servizi istituzionali	0		0	
b) acquisizione di servizi	281.840		224.782	
c) consulenze, collaborazioni, altre prestazioni lavoro	3.184		4.325	
d) compensi ad organi di amministrazione e di controllo	11.560		0	
8) Per godimento di beni di terzi		14.223		19.936
9) Per il personale		0		10.624
a) salari e stipendi	0		7.836	
b) oneri sociali	0		2.788	
c) trattamento di fine rapporto	0		0	
d) trattamento di quiescenza e simili	0		0	
e) altri costi	0		0	
10) Ammortamenti e svalutazioni		89.956		84.839
a) ammortamento delle immobilizzazioni immateriali	0		0	
b) ammortamento delle immobilizzazioni materiali	9.956		4.839	
c) altre svalutazioni delle immobilizzazioni	0		0	
d) svalutazioni dei crediti compresi nell'attivo circolante e delle disponibilità liquide	80.000		80.000	
11) Variazioni rimanenze materie prime, sussidiarie, di consumo e merci		0		0
12) Accantonamenti per rischi		0		0
13) Altri accantonamenti		0		0
14) Oneri diversi di gestione		718.489		363.343
a) oneri per provvedimenti di contenimento della spesa pubblica	0		0	
b) altri oneri diversi di gestione	718.489		363.343	
		1.120.637		709.348
DIFFERENZA FRA VALORE E COSTI DELLA PRODUZIONE (A-B)		98.452		37.309
C - PROVENTI E ONERI FINANZIARI				
15) Proventi da partecipazioni, con separata indicazione di quelli relativi ad ir		0		0
16) Altri proventi finanziari		4.350		144
a) da crediti iscritti nelle immobilizzazioni, con separata indicazione di quelli da imprese controllate e collegate e di quelli da controllanti	0		0	
b) da titoli iscritti nelle immobilizzazioni che non costituiscono partecipazioni	0		0	
c) da titoli iscritti nell'attivo circolante che non costituiscono partecipazioni	0		0	
d) proventi diversi dai precedenti, con separata indicazione di quelli da imprese controllate e collegate e di quelli da controllanti	4.350		144	
17) Interessi e altri oneri finanziari:		6.247		1.761

CONTO ECONOMICO RICLASSIFICATO

	Conto Economico 2023		Conto Economico 2022	
	Parziali	Totali	Parziali	Totali
a) interessi passivi	6.247		1.761	
b) oneri per la copertura perdite di imprese controllate e collegate	0		0	
c) altri interessi e oneri finanziari	0		0	
17- bis) Utili e perdite su cambi		0		0
		-1.897		-1.617
D - RETTIFICHE DI VALORE DI ATTIVITA' FINANZIARIE				
18) Rivalutazioni		0		0
a) di partecipazioni	0		0	
b) di immobilizzazioni finanziarie che non costituiscono partecipazioni	0		0	
c) di titoli iscritti nell'attivo circolante che non costituiscono partecipazioni	0		0	
19) Svalutazioni		0		0
a) di partecipazioni	0		0	
b) di immobilizzazioni finanziarie che non costituiscono partecipazioni	0		0	
c) di titoli iscritti nell'attivo circolante che non costituiscono partecipazioni	0		0	
		0		0
E - PROVENTI E ONERI STRAORDINARI				
20) Proventi con separata indicazione delle plusvalenze da alienazioni i cui ricavi non sono Iscrivibili al n. 5)		0		0
21) Oneri, con separata indicazione delle minusvalenze da alienazioni i cui effetti contabili non sono iscrivibili al n. 14) e delle imposte relative ad esercizi precedenti		0		0
		0		0
RISULTATO PRIMA DELLE IMPOSTE (A-B+/-C+/-D+/-E)		96.555		35.692
Imposte dell'esercizio, correnti, differite e anticipate		5.697		5.234
		90.858		30.458



CONTO CONSUNTIVO IN TERMINI DI CASSA dal 01/01/2023 al 31/12/2023

(ENTRATE)

Livello	Descrizione codice economico	Totale entrate
I	Entrate correnti di natura tributaria, contributiva e perequativa	
<i>II</i>	<i>Tributi</i>	
III	Imposte, tasse e proventi assimilati	
	Totale II Tributi	
<i>II</i>	<i>Contributi sociali e premi</i>	
III	Contributi sociali e premi a carico del datore di lavoro e dei lavoratori	
III	Contributi sociali a carico delle persone non occupate	
	Totale II Contributi sociali e premi	
	Totale I Entrate correnti di natura tributaria, contributiva e perequativa	
I	Trasferimenti correnti	
<i>II</i>	<i>Trasferimenti correnti</i>	
III	Trasferimenti correnti da Amministrazioni pubbliche	
III	Trasferimenti correnti da Famiglie	
III	Trasferimenti correnti da Imprese	
III	Trasferimenti correnti da Istituzioni Sociali Private	
III	Trasferimenti correnti dall'Unione Europea e dal Resto del Mondo	
	Totale II Trasferimenti correnti	
	Totale I Trasferimenti correnti	
I	Entrate extratributarie	
<i>II</i>	<i>Vendita di beni e servizi e proventi derivanti dalla gestione dei beni</i>	
III	Vendita di beni	262
III	Vendita di servizi	1.749.721
III	Proventi derivanti dalla gestione dei beni	
	Totale II Vendita di beni e servizi e proventi derivanti dalla gestione dei beni	1.749.983
<i>II</i>	<i>Proventi derivanti dall'attività di controllo e repressione delle irregolarità e degli illeciti</i>	
III	Entrate da amministrazioni pubbliche derivanti dall'attività di controllo e repressione delle irregolarità e degli illeciti	



CONTO CONSUNTIVO IN TERMINI DI CASSA dal 01/01/2023 al 31/12/2023

(ENTRATE)

Livello	Descrizione codice economico	Totale entrate
III	Entrate da famiglie derivanti dall'attività di controllo e repressione delle irregolarità e degli illeciti	
III	Entrate da Imprese derivanti dall'attività di controllo e repressione delle irregolarità e degli illeciti	
III	Entrate da Istituzioni Sociali Private derivanti dall'attività di controllo e repressione delle irregolarità e degli illeciti	
	Totale II Proventi derivanti dall'attività di controllo e repressione delle irregolarità e degli illeciti	
II	<i>Interessi attivi</i>	
III	Interessi attivi da titoli o finanziamenti a breve termine	
III	Interessi attivi da titoli o finanziamenti a medio - lungo termine	
III	Altri interessi attivi	4.350
	Totale II Interessi attivi	4.350
II	<i>Altre entrate da redditi da capitale</i>	
III	Rendimenti da fondi comuni di investimento	
III	Entrate derivanti dalla distribuzione di dividendi	
III	Entrate derivanti dalla distribuzione di utili e avanzi	
III	Altre entrate da redditi da capitale	
	Totale II Altre entrate da redditi da capitale	
II	<i>Rimborsi e altre entrate correnti</i>	
III	Indennizzi di assicurazione	
III	Rimborsi in entrata	30.096
III	Altre entrate correnti n.a.c.	142.423
	Totale II Rimborsi e altre entrate correnti	172.519
	Totale I Entrate extratributarie	1.926.852
I	Entrate in conto capitale	
II	<i>Tributi in conto capitale</i>	
III	Altre imposte in conto capitale	
	Totale II Tributi in conto capitale	
II	<i>Contributi agli investimenti</i>	



CONTO CONSUNTIVO IN TERMINI DI CASSA dal 01/01/2023 al 31/12/2023

(ENTRATE)

Livello	Descrizione codice economico	Totale entrate
III	Contributi agli investimenti da amministrazioni pubbliche	
III	Contributi agli investimenti da Famiglie	
III	Contributi agli investimenti da Imprese	
III	Contributi agli investimenti da Istituzioni Sociali Private	
III	Contributi agli investimenti dall'Unione Europea e dal Resto del Mondo	
	Totale II Contributi agli investimenti	
II	<i>Trasferimenti in conto capitale</i>	
III	Trasferimenti in conto capitale per assunzione di debiti dell'amministrazione pubblica da parte di amministrazioni pubbliche	
III	Trasferimenti in conto capitale per assunzione di debiti dell'amministrazione pubblica da parte di Famiglie	
III	Trasferimenti in conto capitale per assunzione di debiti dell'amministrazione pubblica da parte di Imprese	
III	Trasferimenti in conto capitale per assunzione di debiti dell'amministrazione pubblica da parte di Istituzioni Sociali Private	
III	Trasferimenti in conto capitale per assunzione di debiti dell'amministrazione pubblica da parte dell'Unione Europea e del Resto del Mondo	
III	Trasferimenti in conto capitale per cancellazione di crediti dell'amministrazione pubblica da parte di amministrazioni pubbliche	
III	Trasferimenti in conto capitale per cancellazione di crediti dell'amministrazione pubblica da parte di Famiglie	
III	Trasferimenti in conto capitale per cancellazione di crediti dell'amministrazione pubblica da parte di Imprese	
III	Trasferimenti in conto capitale per cancellazione di crediti dell'amministrazione pubblica da parte di Istituzioni Sociali Private	
III	Trasferimenti in conto capitale per cancellazione di crediti dell'amministrazione pubblica da parte dell'Unione Europea e Resto del Mondo	
III	Trasferimenti in conto capitale per escussione di garanzie senza rivalsa da parte di amministrazioni pubbliche	
III	Trasferimenti in conto capitale per escussione di garanzie senza rivalsa da parte di Famiglie	
III	Trasferimenti in conto capitale per escussione di garanzie senza rivalsa da parte di Imprese	
III	Trasferimenti in conto capitale per escussione di garanzie senza rivalsa da parte di Istituzioni Sociali Private	
III	Trasferimenti in conto capitale per escussione di garanzie senza rivalsa da parte dell'Unione Europea e Resto del Mondo	
III	Altri trasferimenti in conto capitale da Amministrazioni pubbliche	
III	Altri trasferimenti in conto capitale da Famiglie	
III	Altri trasferimenti in conto capitale da Imprese	
III	Altri trasferimenti in conto capitale da Istituzioni Sociali Private	



CONTO CONSUNTIVO IN TERMINI DI CASSA dal 01/01/2023 al 31/12/2023

(ENTRATE)

Livello	Descrizione codice economico	Totale entrate
III	Altri trasferimenti in conto capitale dall'Unione Europea e dal Resto del Mondo	
	Totale II Trasferimenti in conto capitale	
II	<i>Entrate da alienazione di beni materiali e immateriali</i>	
III	Alienazione di beni materiali	
III	Cessione di Terreni e di beni materiali non prodotti	
III	Alienazione di beni immateriali	
	Totale II Entrate da alienazione di beni materiali e immateriali	
II	<i>Altre entrate in conto capitale</i>	
III	Entrate derivanti da conferimento immobili a fondi immobiliari	
III	Altre entrate in conto capitale n.a.c.	1.287.224
	Totale II Altre entrate in conto capitale	1.287.224
	Totale I Entrate in conto capitale	1.287.224
I	Entrate da riduzione di attività finanziarie	
II	<i>Alienazione di attività finanziarie</i>	
III	Alienazione di azioni e partecipazioni e conferimenti di capitale	
III	Alienazione di quote di fondi comuni di investimento	
III	Alienazione di titoli obbligazionari a breve termine	
III	Alienazione di titoli obbligazionari a medio-lungo termine	
	Totale II Alienazione di attività finanziarie	
II	<i>Riscossione crediti di breve termine</i>	
III	Riscossione crediti di breve termine a tasso agevolato da Amministrazioni Pubbliche	
III	Riscossione crediti di breve termine a tasso agevolato da Famiglie	
III	Riscossione crediti di breve termine a tasso agevolato da Imprese	
III	Riscossione crediti di breve termine a tasso agevolato da Istituzioni Sociali Private	
III	Riscossione crediti di breve termine a tasso agevolato dall'Unione Europea e dal Resto del Mondo	
III	Riscossione crediti di breve termine a tasso non agevolato da Amministrazioni Pubbliche	



CONTO CONSUNTIVO IN TERMINI DI CASSA dal 01/01/2023 al 31/12/2023

(ENTRATE)

Livello	Descrizione codice economico	Totale entrate
III	Riscossione crediti di breve termine a tasso non agevolato da Famiglie	
III	Riscossione crediti di breve termine a tasso non agevolato da Imprese	
III	Riscossione crediti di breve termine a tasso non agevolato da Istituzioni Sociali Private	
III	Riscossione crediti di breve termine a tasso non agevolato dall'Unione Europea e dal Resto del Mondo	
	Totale II Riscossione crediti di breve termine	
II	<i>Riscossione crediti di medio-lungo termine</i>	
III	Riscossione crediti di medio-lungo termine a tasso agevolato da Amministrazioni Pubbliche	
III	Riscossione crediti di medio-lungo termine a tasso agevolato da Famiglie	
III	Riscossione crediti di medio-lungo termine a tasso agevolato da Imprese	
III	Riscossione crediti di medio-lungo termine a tasso agevolato da Istituzioni Sociali Private	
III	Riscossione crediti di medio-lungo termine a tasso agevolato dall'Unione Europea e dal Resto del Mondo	
III	Riscossione crediti di medio-lungo termine a tasso non agevolato da Amministrazioni Pubbliche	
III	Riscossione crediti di medio-lungo termine a tasso non agevolato da Famiglie	
III	Riscossione crediti di medio-lungo termine a tasso non agevolato da Imprese	
III	Riscossione crediti di medio-lungo termine a tasso non agevolato da Istituzioni Sociali Private	
III	Riscossione crediti di medio-lungo termine a tasso non agevolato dall'Unione Europea e dal Resto del Mondo	
III	Riscossione crediti sorti a seguito di escussione di garanzie in favore di Amministrazioni Pubbliche	
III	Riscossione crediti sorti a seguito di escussione di garanzie in favore di Famiglie	
III	Riscossione crediti sorti a seguito di escussione di garanzie in favore di Imprese	
III	Riscossione crediti sorti a seguito di escussione di garanzie in favore di Istituzioni Sociali Private	
III	Riscossione crediti sorti a seguito di escussione di garanzie in favore dell'Unione Europea e del Resto del Mondo	
	Totale II Riscossione crediti di medio-lungo termine	
II	<i>Altre entrate per riduzione di attività finanziarie</i>	
III	Riduzione di altre attività finanziarie verso Amministrazioni Pubbliche	
III	Riduzione di altre attività finanziarie verso Famiglie	
III	Riduzione di altre attività finanziarie verso Imprese	



CONTO CONSUNTIVO IN TERMINI DI CASSA dal 01/01/2023 al 31/12/2023

(ENTRATE)

Livello	Descrizione codice economico	Totale entrate
III	Riduzione di altre attività finanziarie verso Istituzioni Sociali Private	
III	Riduzione di altre attività finanziarie verso Unione Europea e Resto del Mondo	
III	Prelievi dai conti di tesoreria statale diversi dalla Tesoreria Unica	
III	Prelievi da depositi bancari	
	Totale II Altre entrate per riduzione di attività finanziarie	
	Totale I Entrate da riduzione di attività finanziarie	
I	Accensione Prestiti	
II	<i>Emissione di titoli obbligazionari</i>	
III	Emissione di titoli obbligazionari a breve termine	
III	Emissione di titoli obbligazionari a medio-lungo termine	
	Totale II Emissione di titoli obbligazionari	
II	<i>Accensione prestiti a breve termine</i>	
II	<i>Accensione mutui e altri finanziamenti a medio lungo termine</i>	
III	Finanziamenti a breve termine	
III	Anticipazioni	
III	Accensione mutui e altri finanziamenti a medio lungo termine	
	Totale II Accensione prestiti a breve termine	
III	Accensione prestiti da attualizzazione Contributi Pluriennali	
III	Accensione prestiti a seguito di escussione di garanzie in favore dell'amministrazione	
	Totale II Accensione mutui e altri finanziamenti a medio lungo termine	
II	<i>Altre forme di indebitamento</i>	
III	Accensione Prestiti - Leasing finanziario	
III	Accensione Prestiti - Operazioni di cartolarizzazione	
III	Accensione Prestiti - Derivati	
	Totale II Altre forme di indebitamento	
	Totale I Accensione Prestiti	



CONTO CONSUNTIVO IN TERMINI DI CASSA dal 01/01/2023 al 31/12/2023

(ENTRATE)

Livello	Descrizione codice economico	Totale entrate
I	Anticipazioni da istituto tesoriere/cassiere	
I	Entrate per conto terzi e partite di giro	
II	Entrate per partite di giro	
III	Altre ritenute	
III	Ritenute su redditi da lavoro dipendente	
III	Ritenute su redditi da lavoro autonomo	1.357
III	Altre entrate per partite di giro	
	Totale II Entrate per partite di giro	1.357
II	Entrate per conto terzi	
III	Rimborsi per acquisto di beni e servizi per conto terzi	
III	Trasferimenti per conto terzi ricevuti da Amministrazioni pubbliche	
III	Trasferimenti per conto terzi ricevuti da altri settori	
III	Depositi di/presso terzi	
III	Riscossione imposte e tributi per conto terzi	
III	Altre entrate per conto terzi	1.257.782
	Totale II Entrate per conto terzi	1.257.782
	Totale I Entrate per conto terzi e partite di giro	1.259.139
	TOTALE GENERALE ENTRATE	4.473.215



CONTO CONSUNTIVO IN TERMINI DI CASSA dal 01/01/2023 al 31/12/2023

(USCITE)

Livello	Descrizione codice economico	1.6.1	4.5.1	4.7.3	8.1.1	Totale uscite
I	Spese correnti					
II	Redditi da lavoro dipendente					
III	Retribuzioni lorde					
III	Contributi sociali a carico dell'ente					
	Totale II Redditi da lavoro dipendente					
II	Imposte e tasse a carico dell'ente					
III	Imposte, tasse a carico dell'ente	26.245				26.245
	Totale II Imposte e tasse a carico dell'ente	26.245				26.245
II	Acquisto di beni e servizi					
III	Acquisto di beni non sanitari	1.385				1.385
III	Acquisto di beni sanitari					
III	Acquisto di servizi non sanitari	146.585	109.990			256.575
III	Acquisto di servizi sanitari e socio assistenziali					
	Totale II Acquisto di beni e servizi	147.970	109.990			257.960
II	Trasferimenti correnti					
III	Trasferimenti correnti a Amministrazioni Pubbliche					
III	Trasferimenti correnti a Famiglie					
III	Trasferimenti correnti a Imprese					
III	Trasferimenti correnti a Istituzioni Sociali Private					
III	Trasferimenti correnti versati all' Unione Europea e al Resto del Mondo					
	Totale II Trasferimenti correnti					
II	Interessi passivi					
III	Interessi passivi su titoli obbligazionari a breve termine					
III	Interessi passivi su titoli obbligazionari a medio-lungo termine					
III	Interessi passivi su finanziamenti a breve termine					
III	Interessi su Mutui e altri finanziamenti a breve termine					



CONTO CONSUNTIVO IN TERMINI DI CASSA dal 01/01/2023 al 31/12/2023

(USCITE)

Livello	Descrizione codice economico	1.6.1	4.5.1	4.7.3	8.1.1	Totale uscite
III	Altri interessi passivi	6.247				6.247
	Totale II Interessi passivi	6.247				6.247
II	<i>Altre spese per redditi da capitale</i>					
III	Utili e avanzi distribuiti in uscita					
III	Diritti reali di godimento e servitù onerose	14.223				14.223
III	Altre spese per redditi da capitale n.a.c.					
	Totale II Altre spese per redditi da capitale	14.223				14.223
II	<i>Rimborsi e poste correttive delle entrate</i>					
III	Rimborsi per spese del personale (comando, distacco, fuori ruolo, convenzioni, ecc...)	42.895				42.895
III	Rimborsi di imposte in uscita					
III	Rimborsi di trasferimenti all'Unione Europea					
III	Altri rimborsi di somme non dovute o incassate in eccesso					
	Totale II Rimborsi e poste correttive delle entrate	42.895				42.895
II	<i>Altre spese correnti</i>					
III	Fondi di riserva e altri accantonamenti					
III	Versamenti IVA a debito					
III	Premi di assicurazione	1.850				1.850
III	Spese dovute a sanzioni					
III	Altre spese correnti n.a.c.		1.455.599			1.455.599
	Totale II Altre spese correnti	1.850	1.455.599			1.457.449
	Totale I Spese correnti	239.430	1.565.589			1.805.019
I	Spese in conto capitale					
II	<i>Tributi in conto capitale a carico dell'ente</i>					
III	Tributi su lasciti e donazioni					
III	Altri tributi in conto capitali a carico dell'ente					
	Totale II Tributi in conto capitale a carico dell'ente					



CONTO CONSUNTIVO IN TERMINI DI CASSA dal 01/01/2023 al 31/12/2023

(USCITE)

Livello	Descrizione codice economico	1.6.1	4.5.1	4.7.3	8.1.1	Totale uscite
II	<i>Investimenti fissi lordi e acquisto terreni</i>					
III	Beni materiali	30.845				30.845
III	Terreni e beni materiali non prodotti					
III	Beni immateriali					
III	Beni materiali acquistati mediante operazioni leasing finanziario					
III	Terreni e beni materiali non prodotti acquistati mediante operazioni di leasing finanziario					
III	Beni immateriali acquistati mediante operazioni di leasing finanziario					
	Totale II Investimenti fissi lordi e acquisto terreni	30.845				30.845
II	<i>Contributi agli investimenti</i>					
III	Contributi agli investimenti a Amministrazioni pubbliche					
III	Contributi agli investimenti a Famiglie					
III	Contributi agli investimenti a Imprese					
III	Contributi agli investimenti a Istituzioni Sociali Private					
III	Contributi agli investimenti all' Unione Europea e al Resto del Mondo					
	Totale II Contributi agli investimenti					
II	<i>Trasferimenti in conto capitale</i>					
III	Trasferimenti in conto capitale per assunzione di debiti di amministrazioni pubbliche					
III	Trasferimenti in conto capitale per assunzione di debiti di famiglie					
III	Trasferimenti in conto capitale per assunzione di debiti di Imprese					
III	Trasferimenti in conto capitale per assunzione di debiti di Istituzioni Sociali Private					
III	Trasferimenti in conto capitale per assunzione di debiti dell'Unione Europea e del Resto					
III	Trasferimenti in conto capitale per cancellazione di crediti verso amministrazioni					
III	Trasferimenti in conto capitale per cancellazione di crediti verso famiglie					
III	Trasferimenti in conto capitale per cancellazione di crediti verso Imprese					
III	Trasferimenti in conto capitale per cancellazione di crediti verso Istituzioni Sociali					
III	Trasferimenti in conto capitale per cancellazione di crediti verso Unione Europea e					



CONTO CONSUNTIVO IN TERMINI DI CASSA dal 01/01/2023 al 31/12/2023

(USCITE)

Livello	Descrizione codice economico	1.6.1	4.5.1	4.7.3	8.1.1	Totale uscite
III	Altri trasferimenti in conto capitale a amministrazioni pubbliche					
III	Altri trasferimenti in conto capitale a Famiglie					
III	Altri trasferimenti in conto capitale a Imprese					
III	Altri trasferimenti in conto capitale a Istituzioni Sociali Private					
III	Altri trasferimenti in conto capitale all'Unione Europea e al Resto del Mondo					
	Totale II Trasferimenti in conto capitale					
II	<i>Altre spese in conto capitale</i>					
III	Fondi di riserva e altri accantonamenti in c/ capitale					
III	Altre spese in conto capitale n.a.c.	61.637	1.186.483			1.248.120
	Totale II Altre spese in conto capitale	61.637	1.186.483			1.248.120
	Totale I Spese in conto capitale	92.482	1.186.483			1.278.965
I	Spese per incremento attività finanziarie					
II	<i>Concessione crediti di breve termine</i>					
II	<i>Acquisizioni di attività finanziarie</i>					
III	Acquisizioni di partecipazioni, azioni e conferimenti di capitale					
III	Acquisizioni di quote di fondi comuni di investimento					
III	Acquisizione di titoli obbligazionari a breve termine					
III	Acquisizione di titoli obbligazionari a medio-lungo termine					
	Totale II Acquisizioni di attività finanziarie					
III	Concessione crediti di breve periodo a tasso agevolato a Amministrazioni Pubbliche					
III	Concessione crediti di breve periodo a tasso agevolato a Famiglie					
III	Concessione crediti di breve periodo a tasso agevolato a Imprese					
III	Concessione crediti di breve periodo a tasso agevolato a Istituzioni Sociali Private					
III	Concessione crediti di breve periodo a tasso agevolato all'Unione Europea e al Resto					
III	Concessione crediti di breve periodo a tasso non agevolato a Amministrazioni					
III	Concessione crediti di breve periodo a tasso non agevolato a Famiglie					



CONTO CONSUNTIVO IN TERMINI DI CASSA dal 01/01/2023 al 31/12/2023

(USCITE)

Livello	Descrizione codice economico	1.6.1	4.5.1	4.7.3	8.1.1	Totale uscite
III	Concessione crediti di breve periodo a tasso non agevolato a Imprese					
III	Concessione crediti di breve periodo a tasso non agevolato a Istituzioni Sociali Private					
III	Concessione crediti di breve periodo a tasso non agevolato all'Unione Europea e al					
	Totale II Concessione crediti di breve termine					
II	<i>Concessione crediti di medio-lungo termine</i>					
III	Concessione crediti di medio-lungo termine a tasso agevolato a Amministrazioni					
III	Concessione crediti di medio-lungo termine a tasso agevolato a Famiglie					
III	Concessione crediti di medio-lungo termine a tasso agevolato a Imprese					
III	Concessione crediti di medio-lungo termine a tasso agevolato a Istituzioni Sociali					
III	Concessione crediti di medio-lungo termine a tasso agevolato all'Unione Europea e al					
III	Concessione crediti di medio-lungo termine a tasso non agevolato a Amministrazioni					
III	Concessione crediti di medio-lungo termine a tasso non agevolato a Famiglia					
III	Concessione crediti di medio-lungo termine a tasso non agevolato a Imprese					
III	Concessione crediti di medio-lungo termine a tasso non agevolato a Istituzioni Sociali					
III	Concessione crediti di medio-lungo termine a tasso non agevolato all'Unione Europea					
III	Concessione crediti a seguito di escussione di garanzie in favore di Amministrazioni					
III	Concessione crediti a seguito di escussione di garanzie in favore di Famiglie					
III	Concessione crediti a seguito di escussione di garanzie in favore di Imprese					
III	Concessione crediti a seguito di escussione di garanzie in favore di Istituzioni Sociali					
III	Concessione crediti a seguito di escussione di garanzie in favore dell'Unione Europea					
	Totale II Concessione crediti di medio-lungo termine					
II	<i>Altre spese per incremento di attività finanziarie</i>					
III	Incremento di altre attività finanziarie verso Amministrazioni Pubbliche					
III	Incremento di altre attività finanziarie verso Famiglie					
III	Incremento di altre attività finanziarie verso Imprese					
III	Incremento di altre attività finanziarie verso Istituzioni Sociali Private					



CONTO CONSUNTIVO IN TERMINI DI CASSA dal 01/01/2023 al 31/12/2023

(USCITE)

Livello	Descrizione codice economico	1.6.1	4.5.1	4.7.3	8.1.1	Totale uscite
III	Incremento di altre attività finanziarie verso UE e Resto del Mondo					
III	Versamenti ai conti di tesoreria statale (diversi dalla Tesoreria Unica)					
III	Versamenti ai depositi bancari					
	Totale II Altre spese per incremento di attività finanziarie					
	Totale I Spese per incremento attività finanziarie					
I	Rimborso prestiti					
II	<i>Rimborso di titoli obbligazionari</i>					
III	Rimborso di titoli obbligazionari a breve termine					
III	Rimborso di titoli obbligazionari a medio-lungo termine					
	Totale II Rimborso di titoli obbligazionari					
II	<i>Rimborso prestiti a breve termine</i>					
III	Rimborso Finanziamenti a breve termine					
III	Chiusura Anticipazioni					
	Totale II Rimborso prestiti a breve termine					
II	<i>Rimborso mutui e altri finanziamenti a medio lungo termine</i>					
III	Rimborso mutui e altri finanziamenti a medio lungo termine					
III	Rimborso prestiti da attualizzazione Contributi Pluriennali					
III	Rimborso prestiti sorti a seguito di escussione di garanzie in favore dell'amministrazione					
	Totale II Rimborso mutui e altri finanziamenti a medio lungo termine					
II	<i>Rimborso di altre forme di indebitamento</i>					
III	Rimborso Prestiti - Leasing finanziario					
III	Rimborso Prestiti - Operazioni di cartolarizzazione					
III	Rimborso Prestiti - Derivati					
	Totale II Rimborso di altre forme di indebitamento					
	Totale I Rimborso prestiti					
I	Chiusura Anticipazioni ricevute da istituto tesoriere/cassiere	17.300				17.300




CONTO CONSUNTIVO IN TERMINI DI CASSA dal 01/01/2023 al 31/12/2023


(USCITE)

Livello	Descrizione codice economico	1.6.1	4.5.1	4.7.3	8.1.1	Totale uscite
I	Uscite per conto terzi e partite di giro					
II	<i>Uscite per partite di giro</i>					
III	Versamenti di altre ritenute					
III	Versamenti di ritenute su Redditi da lavoro dipendente					
III	Versamenti di ritenute su Redditi da lavoro autonomo	1.066				1.066
III	Altre uscite per partite di giro					
	<i>Totale II Uscite per partite di giro</i>	1.066				1.066
II	<i>Uscite per conto terzi</i>					
III	Acquisto di beni e servizi per conto terzi					
III	Trasferimenti per conto terzi a Amministrazioni pubbliche					
III	Trasferimenti per conto terzi a altri settori					
III	Depositi di/presso terzi					
III	Versamenti di imposte e tributi riscosse per conto terzi					
III	Altre uscite per conto terzi		1.219.116			1.219.116
	<i>Totale II Uscite per conto terzi</i>		1.219.116			1.219.116
	Totale I Uscite per conto terzi e partite di giro	1.066	1.219.116			1.220.182
	TOTALE GENERALE USCITE	350.278	3.971.188			4.321.466


Automobile Club Molise

 RENDICONTO FINANZIARIO		Consuntivo Esercizio 2023	Consuntivo Esercizio 2022
A. FLUSSI DERIVANTI DALLA GESTIONE OPERATIVA			
1) Determinazione utile (perdita) dell'esercizio gestione caratteristica			
I)	Utile (Perdita) dell'esercizio	90.858	30.458
II)	Imposte sul reddito	5.697	5.234
III)	Interessi passivi/(Interessi attivi)	1.897	1.617
IV)	(Dividendi)	0	0
V)	(Plusvalenze)/Minusvalenze da cessioni	0	0
1) Utile (perdita) dell'esercizio prima delle imposte sul reddito, interessi, dividendi e plus/minusvalenze		98.452	37.309
2) Rettifiche per elementi non monetari			
I)	Accantonamento ai Fondi:	0	0
	- accant. Fondi Quiescenza e TFR	0	0
	- accant. Fondi Rischi	0	0
II)	Ammortamento delle immobilizzazioni:	9.956	4.839
	- ammortam. Immobilizzazioni immateriali	0	0
	- ammortam. Immobilizzazioni materiali	9.956	4.839
III)	Svalutazioni / (Rivalutazioni):	0	0
	- Svalutazione di partecipazioni	0	0
	- (Rivalutazione di partecipazioni)	0	0
IV)	Altre rettifiche per elementi non monetari	2	1
Totale rettifiche elementi non monetari		9.958	4.840
2) Flusso finanziario prima delle variazioni del CCN		108.410	42.149

Automobile Club Molise

 RENDICONTO FINANZIARIO		Consuntivo Esercizio 2023	Consuntivo Esercizio 2022
3) Variazioni del capitale circolante netto			
I)	Decremento / (Incremento) delle rimanenze	0	0
II)	Decremento / (Incremento) dei crediti vs clienti	-173.193	-195.957
III)	Decremento / (Incremento) crediti vs soc. controllate	0	307
IV)	Decremento / (Incremento) altri crediti	-31.519	447.907
V)	Decremento / (Incremento) ratei e risconti attivi	-209.793	-198.340
VI)	Incremento / (Decremento) debiti verso fornitori	288.571	-6.677
VII)	Incremento / (Decremento) debiti vs soc. controllate	0	7.500
VIII)	Incremento / (Decremento) altri debiti	-35.302	-348.696
IX)	Incremento / (Decremento) ratei e risconti passivi	265.808	286.377
X)	Altre variazioni del capitale circolante netto	-5.227	-4.767
Totale variazioni del CCN		99.345	-12.346
3) Flusso finanziario dopo le variazioni del CCN		207.755	29.803
4) Altre rettifiche			
I)	Interessi incassati / (pagati)	-1.897	-1.617
II)	(Imposte sul reddito pagate)	-5.697	-5.234
III)	Dividendi incassati	0	0
IV)	Utilizzo dei fondi	0	-113.216
	- utilizzo Fondi Quiescenza e TFR	0	0
	- utilizzo Fondi Rischi	0	-113.216
V)	Altri incassi/(pagamenti)	0	0
Totale altre rettifiche		-7.594	-120.067
A) Flusso finanziario dell'attività operativa		200.161	-90.264

Automobile Club Molise

 RENDICONTO FINANZIARIO		Consuntivo Esercizio 2023	Consuntivo Esercizio 2022
B. FLUSSI FINANZIARI DERIVANTI DALL'ATTIVITÀ DI INVESTIMENTO			
I)	(Incremento) / decremento Immobilizzazioni immateriali	0	420
	Immobilizzazioni immateriali nette iniziali	0	420
	Immobilizzazioni immateriali nette finali	0	0
	(Ammortamenti immobilizzazioni immateriali)	0	0
	Plusvalenze / (Minusvalenze)	0	0
II)	(Incremento) / decremento Immobilizzazioni materiali	-30.845	-420
	Immobilizzazioni materiali nette iniziali	96.734	101.153
	Immobilizzazioni materiali nette finali	117.623	96.734
	(Ammortamenti immobilizzazioni materiali)	-9.956	-4.839
	Plusvalenze / (Minusvalenze)	0	0
III)	(Incremento) / decremento Immobilizzazioni finanziarie	0	-9.999
	Immobilizzazioni finanziarie nette iniziali	32.614	22.615
	Immobilizzazioni finanziarie nette finali	32.614	32.614
	(Svalutazioni) / Rivalutazioni di partecipazioni	0	0
	Plusvalenze / (Minusvalenze)	0	0
B) Flussi finanziari dell'attività di investimento		-30.845	-9.999
C. FLUSSI FINANZIARI DERIVANTI DALL'ATTIVITÀ DI FINANZIAMENTO			
I)	Mezzi di terzi	-17.567	17.300
	Incremento / (decremento) debiti verso Banche	-17.300	17.300
	Accensione / (Rimborso) finanziamenti	-267	0

Automobile Club Molise

 RENDICONTO FINANZIARIO		Consuntivo Esercizio 2023	Consuntivo Esercizio 2022
II)	Incremento / (decremento) mezzi propri	0	0
C) Flussi finanziari derivanti dell'attività di finanziamento		-17.567	17.300
D. INCREMENTO / (DECREMENTO) DISPONIBILITÀ LIQUIDE (A+B+C)		151.749	-82.963
I)	Disponibilità liquide all'inizio dell'esercizio	37.964	120.927
II)	Disponibilità liquide alla fine dell'esercizio	189.713	37.964
Variazione delle disponibilità liquide		151.749	-82.963

RAPPORTO DEGLI OBIETTIVI PER ATTIVITÀ

MISSIONI (RGS)	PROGRAMMI (RGS)	MISSIONI FEDERAZIONE ACI	ATTIVITÀ AC	B6) Acquisto prodotti finiti e merci	B7) Spese per prestazioni di servizi	B8) Spese per godimento di beni di terzi	B9) Costi del personale	B10) Ammortam. e svalutazioni	B11) Variazioni rimanenze materie prime, sussid., di consumo e merci	B12) Accantona m. per rischi ed oneri	B13) Altri accantonamenti	B14) Oneri diversi di gestione	Totale Costi della Produzione	
013 - DIRITTO ALLA MOBILITA'	001 - Sviluppo e sicurezza della mobilità stradale	Rafforzamento ruolo e attività istituzionali	Mobilità e Sicurezza Stradale	0	0	0	0	0	0	0	0	0	0	
		Sviluppo attività associativa	Attività associativa	0	13.728	0	-130.000	-33.503	0	0	0	694.867	545.091	
	008 - Sostegno allo sviluppo del trasporto	Consolidamento servizi delegati	Tasse Automobilistiche	0	0	0	0	0	0	0	0	0	0	0
			Assistenza Automobilistica	0	0	0	0	0	0	0	0	0	0	0
030 - GIOVANI E SPORT	001 - Attività ricreative e sport	Rafforzamento ruolo e attività istituzionali	Attività sportiva	0	32.081	0	130.000	46.703	0	0	0	8.936	217.719	
		Rafforzamento ruolo e attività istituzionali	Attività sportiva	0	0	0	0	0	0	0	0	0	0	0
031 - TURISMO	001 - Sviluppo e competitività del turismo	Rafforzamento ruolo e attività istituzionali	Turismo e Relazioni internazionali	0	0	0	0	0	0	0	0	0	0	
032 - SERVIZI ISTITUZIONALI E GENERALI DELLE PP.AA.	003 - Servizi ed affari generali per le amministrazioni di competenza	Ottimizzazione organizzativa	Struttura	1.385	250.776	14.223	0	76.757	0	0	0	14.686	357.827	
Totali				1.385	296.584	14.223	0	89.956	0	0	0	718.489	1.120.637	

RAPPORTO DEGLI OBIETTIVI PER INDICATORI

Missioni Federazione ACI	Progetti AC	Area Strategica	Tipologia progetto (locali/nazionali)	Indicatore di misurazione	Target anno 2023	
Rafforzamento ruolo e attività istituzionali	Rafforzamento del ruolo e delle attività istituzionali, potenziamento della visibilità e sviluppo servizi associativi	soci	nazionali	Soci	Incremento rispetto ai risultati 2021	
			I° - Rafforzamento del ruolo e delle attività istituzionali	Fatturato	SI	
			II° - potenziamento della visibilità	locale	SI	
	III° -Sviluppo servizi associativi		locale	SI		
	Consolidamento servizi					SI
	Ottimizzazione organizzativa			Servizi attività istituzionale e commerciale	locali	

RAPPORTO DEGLI OBIETTIVI PER PROGETTI

Progetti AC	Missioni Federazione ACI	Area Strategica	Tipologia progetto (locali/nazionali)	Investimenti in immobilizzazioni az.	Costi della produzione						Totale costi della produzione	
					B.6 acquisto merci e prodotti	B.7 servizi	B.8 spese godimento beni di terzi	B10. ammortam.	B.14 oneri di gestione			
Promozione servizi Ac in delegazione	Rafforzamento ruolo e attività istituzionali	servizi e attività istituzionali	nazionale			2.431						2.431
						2.000					2.000	
Ottimizzazione organizzativa	Ottimizzazione organizzativa	Infrastruttura e organizzazione	locale			4.431			0		2.000	6.431
TOTALI				0	0	4.431	0	0	0	2.000	6.431	





Via Cavour, 14
86100 CAMPOBASSO (CB)
P. IVA: 00054680707
C. Fisc.: 00054680707

AUTOMOBILE CLUB MOLISE

Indicatore dei tempi medi di pagamento

INDICATORE DELLA TEMPESTIVITA' DI PAGAMENTO DEI FORNITORI DELLE PP.AA. PER ACQUISTI DI BENI, SERVIZI E FORNITURE DI CARATTERE COMMERCIALE

Pubblicazione ai sensi degli artt. 9 e 10 del DPCM del 22.09.2014 e del decreto legislativo n.ro 33 del 14.03.2013

Periodo dal 01/01/2023 al 31/12/2023 escluse fatture contestate

Anno	n.ro pagamenti 2023 per forniture di beni e servizi	Calcolo dell'indicatore	Indicatore annuale della tempestività dei pagamenti Automobile Club Molise
2023	84	Media dei tempi tra la data di scadenza del debito e quella dell'effettivo pagamento, ponderata in funzione degli importi pagati	-2,42



Allegato al Bilancio d'esercizio 2023

**Relazione sull'attestazione delle transazioni
commerciali effettuate oltre la scadenza**

(art. 41 DL 02.04.2014 n.66, convertito dalla legge 23.06.2014 n.89)

L'art. 41 del D.L. 02.04.2014 n.66 dispone che "a decorrere dall'esercizio 2014, alle relazioni ai bilanci consuntivi o di esercizio delle pubbliche amministrazioni, di cui all'articolo 1, comma 2, del decreto legislativo 30 marzo 2001, n. 165, è allegato un prospetto, sottoscritto dal rappresentante legale e dal responsabile finanziario, attestante l'importo dei pagamenti relativi a transazioni commerciali effettuati dopo la scadenza dei termini previsti dal decreto legislativo 9 ottobre 2002, n. 231, nonché il tempo medio dei pagamenti effettuati. In caso di superamento dei predetti termini, le medesime relazioni indicano le misure adottate o previste per consentire la tempestiva effettuazione dei pagamenti. L'organo di controllo di regolarità amministrativa e contabile verifica le attestazioni di cui al primo periodo, dandone atto nella propria relazione. (...)"

A tal proposito, nella presente relazione allegata al Bilancio d'esercizio 2023, si dà evidenza che, a fronte di 84 pagamenti per transazioni commerciali pari a complessivi 47.995 euro nell'esercizio in argomento, il tempo medio di pagamento è stato di 2,42 giorni ponderati in anticipo rispetto al termine di scadenza.

L'indicatore di tempestività dei pagamenti dei fornitori dell'Automobile Club Molise per acquisti di beni, servizi e forniture di carattere commerciale è stato pubblicato sul sito web www.molise.aci.it nei tempi e nei modi prescritti dagli artt. 9 e 10 del DPCM del 22.09.2014 e del decreto legislativo n.ro 33 del 14.03.2013.

L'Ente non ha registrato tempi medi nei pagamenti superiori a 30 giorni per cause imputabili all'amministrazione e pertanto non è soggetto alle sanzioni previste dall'art. 41 comma 2 del predetto DL 66/2014.

Per quanto detto, al momento non si rende necessaria l'adozione di ulteriori misure organizzative intese a ridurre tali tempi medi di pagamento.

IL DIRETTORE
Dott. Francesco Meleca

IL PRESIDENTE
Dott. Riccardo Tesone



**RELAZIONE DEL PRESIDENTE
AL BILANCIO D'ESERCIZIO 2023**

INDICE

1. DATI DI SINTESI	3
2. ANALISI DEGLI SCOSTAMENTI RISPETTO AL BUDGET	4
2.1 RAFFRONTO CON IL BUDGET ECONOMICO	4
2.2 RAFFRONTO CON IL BUDGET DEGLI INVESTIMENTI / DISMISSIONI	7
3. ANALISI DELL'ANDAMENTO DELLA GESTIONE	8
4. ANDAMENTO DELLA SITUAZIONE PATRIMONIALE ED ECONOMICA	9
4.1 SITUAZIONE PATRIMONIALE	9
4.2 SITUAZIONE ECONOMICA.....	13
5. ANALISI OBIETTIVI EX ART. 59 STATUTO ACI	14
6. EVOLUZIONE PREVEDIBILE DELLA GESTIONE	16

1. DATI DI SINTESI

Il bilancio dell'Automobile Club Molise per l'esercizio 2023 presenta le seguenti risultanze di sintesi:

risultato economico:	90.858
totale attività:	1.890.224
totale passività:	1.644.969
patrimonio netto:	245.255

Di seguito è riportata una sintesi della situazione patrimoniale ed economica al 31.12.2023 con gli scostamenti rispetto all'esercizio 2022:

Tabella 1.a – Stato patrimoniale

STATO PATRIMONIALE	31.12.2023	31.12.2022	Variazioni
SPA - ATTIVO			
SPA.B - IMMOBILIZZAZIONI			
<i>SPA.B_I - Immobilizzazioni Immateriali</i>	0	0	0
<i>SPA.B_II - Immobilizzazioni Materiali</i>	117.623	96.734	20.889
<i>SPA.B_III - Immobilizzazioni Finanziarie</i>	32.614	32.614	0
Totale SPA.B - IMMOBILIZZAZIONI	150.237	129.348	20.889
SPA.C - ATTIVO CIRCOLANTE			
<i>SPA.C_I - Rimanenze</i>	0	0	0
<i>SPA.C_II - Crediti</i>	1.036.043	831.954	204.089
<i>SPA.C_III - Attività Finanziarie</i>	0	0	0
<i>SPA.C_IV - Disponibilità Liquide</i>	189.713	37.964	151.749
Totale SPA.C - ATTIVO CIRCOLANTE	1.225.756	869.918	355.838
SPA.D - RATEI E RISCONTI ATTIVI	514.231	304.438	209.793
Totale SPA - ATTIVO	1.890.224	1.303.704	586.520
SPP - PASSIVO			
SPP.A - PATRIMONIO NETTO	245.255	154.395	90.860
SPP.B - FONDI PER RISCHI ED ONERI	0	0	0
SPP.C - TRATTAMENTO DI FINE RAPPORTO DI LAV. SUBORDINATO	0	0	0
SPP.D - DEBITI	965.868	736.016	229.852
SPP.E - RATEI E RISCONTI PASSIVI	679.101	413.293	265.808
Totale SPP - PASSIVO	1.890.224	1.303.704	586.520

Tabella 1.b – Conto economico

CONTO ECONOMICO	31.12.2023	31.12.2022	Variazioni
A - VALORE DELLA PRODUZIONE	1.219.089	746.657	472.432
B - COSTI DELLA PRODUZIONE	1.120.637	709.348	411.289
DIFFERENZA FRA VALORE E COSTI DELLA PRODUZIONE (A - B)	98.452	37.309	61.143
C - PROVENTI E ONERI FINANZIARI	-1.897	-1.617	-280
D - RETTIFICHE DI VALORE DI ATTIVITA' FINANZIARIE	0	0	0
RISULTATO PRIMA DELLE IMPOSTE (A - B ± C ± D)	96.555	35.692	60.863
Imposte sul reddito dell'esercizio	5.697	5.234	463
UTILE/PERDITA DELL'ESERCIZIO	90.858	30.458	60.400

2. ANALISI DEGLI SCOSTAMENTI RISPETTO AL BUDGET

2.1 RAFFRONTO CON IL BUDGET ECONOMICO

Nel corso dell'esercizio 2023 è stata posta in essere una variazione al budget economico in data 03/10/2022.

A chiusura dell'esercizio, però, per permettere la corretta imputazione a bilancio dell'accantonamento al fondo svalutazione crediti si è verificato uno sforamento nella voce B10 del budget economico (per circa € 83.000). Per questo "sforamento" di budget si richiede specifica ratifica all'Assemblea dei soci dell'AC Molise.

Nella tabella che segue viene illustrato il dettaglio di queste variazioni e per ciascun conto, il valore della previsione definitiva contenuto nel budget economico 2023 viene posto a raffronto con quello rappresentato, a consuntivo, nel conto economico del medesimo esercizio.

Tabella 2.1 – Sintesi dei provvedimenti di rimodulazione e raffronto con il budget economico

Descrizione della voce	Budget Iniziale	Variazioni approvate	Bdg assestato finale	Conto economico	Scostamenti
A - VALORE DELLA PRODUZIONE					
1) Ricavi delle vendite e delle prestazioni	565.500	540.000	1.105.500	1.046.571	-58.929
2) Variazione rimanenze prodotti in corso di lavor., semilavorati e finiti	0	0	0	0	0
3) Variazione dei lavori in corso su ordinazione	0	0	0	0	0
4) Incrementi di immobilizzazioni per lavori interni	0	0	0	0	0
5) Altri ricavi e proventi	187.000	0	187.000	172.518	-14.482
TOTALE VALORE DELLA PRODUZIONE (A)	752.500	540.000	1.292.500	1.219.089	-73.411
B - COSTI DELLA PRODUZIONE					
6) Acquisti materie prime, sussidiarie, di consumo e di merci	2.500	0	2.500	1.385	-1.115
7) Spese per prestazioni di servizi	258.000	70.000	328.000	296.584	-31.416
8) Spese per godimento di beni di terzi	19.000	0	19.000	14.223	-4.777
9) Costi del personale	33.000	-33.000	0	0	0
10) Ammortamenti e svalutazioni	7.000	0	7.000	89.956	82.956
11) Variazioni rimanenze materie prime, sussid., di consumo e merci	0	0	0	0	0
12) Accantonamenti per rischi	0	0	0	0	0
13) Altri accantonamenti	0	0	0	0	0
14) Oneri diversi di gestione	402.000	495.000	897.000	718.489	-178.511
TOTALE COSTI DELLA PRODUZIONE (B)	721.500	532.000	1.253.500	1.120.637	-132.864
DIFFERENZA FRA VALORE E COSTI DELLA PRODUZIONE (A - B)	31.000	8.000	39.000	98.452	59.453
C - PROVENTI E ONERI FINANZIARI					
15) Proventi da partecipazioni	0	0	0	0	0
16) Altri proventi finanziari	0	0	0	4.350	4.350
17) Interessi e altri oneri finanziari:	7.000	2.500	9.500	6.247	-3.253
17)- bis Utili e perdite su cambi	0	0	0	0	0
TOTALE PROVENTI E ONERI FINANZIARI (15+16-17+/-17-bis)	-7.000	-2.500	-9.500	-1.897	7.603
D - RETTIFICHE DI VALORE DI ATTIVITA' FINANZIARIE					
18) Rivalutazioni	0	0	0	0	0
19) Svalutazioni	0	0	0	0	0
TOTALE RETTIFICHE DI VALORE DI ATTIVITA' FINANZIARIE (18-19)	0	0	0	0	0
RISULTATO PRIMA DELLE IMPOSTE (A - B ± C ± D)	24.000	5.500	29.500	96.555	67.056
22) Imposte sul reddito dell'esercizio	9.000	5.500	14.500	5.697	-8.803
UTILE/PERDITA DELL'ESERCIZIO	15.000	0	15.000	90.858	75.859

Dal raffronto fra budget assestato e valori del conto economico si rileva una differenza positiva di € 75.859 rispetto al risultato previsto.

Nello specifico, gli scostamenti più importanti tra le previsioni e le risultanze effettive riguardano:

VALORE DELLA PRODUZIONE:

✓ Ricavi delle Vendite e delle Prestazioni:	- € 59.000
✓ Altri ricavi e proventi:	- € 14.500

COSTI DELLA PRODUZIONE:

✓ Acquisti materie prime, sussid., consumo e merci:	- € 1.000
✓ Spese per prestazioni di servizi:	- € 31.500
✓ Spese per godimento di beni di terzi:	- € 4.500
✓ Ammortamenti e svalutazioni:	+ € 83.000
✓ Oneri diversi di gestione:	- € 178.500

PROVENTI E ONERI FINANZIARI:

✓ Altri proventi finanziari:	+ € 4.500
✓ Interessi e altri oneri finanziari:	- € 3.000

2.2 RAFFRONTO CON IL BUDGET DEGLI INVESTIMENTI / DISMISSIONI

Nel corso dell'esercizio 2023 non è stata posta in essere alcuna variazione del budget degli investimenti. A chiusura dell'esercizio, però, per permettere la corretta imputazione a bilancio dell'acquisto di un'autovettura per i servizi generali dell'Ente, si è verificato uno sforamento nella voce relativa all'acquisto di altre immobilizzazioni materiali (per circa € 21.000). Per questo "sforamento" di budget si richiede specifica ratifica all'Assemblea dei soci dell'AC Molise. Nella tabella che segue, per ciascun conto, il valore della previsione definitiva contenuto nel budget degli investimenti / dismissioni, viene posto a raffronto con quello rilevato a consuntivo.

Al riguardo è utile specificare che il budget degli investimenti / dismissioni considera tutte le voci delle immobilizzazioni, salvo i crediti delle immobilizzazioni finanziarie che restano, pertanto, esclusi dal vincolo autorizzativo.

Tabella 2.2 – Sintesi dei provvedimenti di rimodulazione e raffronto con il budget degli investimenti / dismissioni

Descrizione della voce	Budget Iniziale	Rimodulazioni	Budget Assestato	Acquisizioni/Alie enazioni al 31.12.2023	Scostamenti
IMMOBILIZZAZIONI IMMATERIALI					
Software - <i>investimenti</i>					
Software - <i>dismissioni</i>					
Altre Immobilizzazioni immateriali - <i>investimenti</i>					
Altre Immobilizzazioni immateriali - <i>dismissioni</i>					
TOTALE IMMOBILIZZAZIONI IMMATERIALI					
IMMOBILIZZAZIONI MATERIALI					
Immobili - <i>investimenti</i>	10.000		10.000		-10.000
Immobili - <i>dismissioni</i>					
Altre Immobilizzazioni materiali - <i>investimenti</i>	10.000		10.000	30.845	20.845
Altre Immobilizzazioni materiali - <i>dismissioni</i>					
TOTALE IMMOBILIZZAZIONI MATERIALI	20.000		20.000	30.845	10.845
IMMOBILIZZAZIONI FINANZIARIE					
Partecipazioni - <i>investimenti</i>					
Partecipazioni - <i>dismissioni</i>					
Titoli - <i>investimenti</i>					
Titoli - <i>dismissioni</i>					
TOTALE IMMOBILIZZAZIONI FINANZIARIE					
TOTALE IMMOBILIZZAZIONI	20.000		20.000	30.845	10.845

3. ANALISI DELL'ANDAMENTO DELLA GESTIONE

La rete di delegazioni dell'AC Molise, formata da 10 delegazioni, è rimasta stabile nel corso del 2023. Da segnalare lo sviluppo della Società di Service dell'AC Molise (AC Molise Servizi) che nel mese di dicembre 23 ha assunto una nuova Risorsa da assegnare allo Sportello di sede.

L'attività associativa nel 2023 chiude con un totale complessivo di 51.905 soci, rispetto ai 30.432 del 2022 con una crescita del 70,6%, un risultato ampiamente oltre le aspettative.

4. ANDAMENTO DELLA SITUAZIONE PATRIMONIALE ED ECONOMICA

Si riportano di seguito alcune tabelle di sintesi che riclassificano lo stato patrimoniale ed il conto economico per consentire una corretta valutazione dell'andamento patrimoniale e finanziario, nonché del risultato economico di esercizio.

4.1 SITUAZIONE PATRIMONIALE

Nella tabella che segue è riportato lo stato patrimoniale riclassificato secondo destinazione e grado di smobilizzo, confrontato con quello dell'esercizio precedente.

Tabella 4.1.a – Stato patrimoniale riclassificato secondo il grado di smobilizzo

STATO PATRIMONIALE RICLASSIFICATO	2023	2022	Variazione
ATTIVITA' FISSE			
Immobilizzazioni immateriali nette	0	0	0
Immobilizzazioni materiali nette	117.623	96.734	20.889
Immobilizzazioni finanziarie	32.614	32.614	0
Totale Attività Fisse	150.237	129.348	20.889
ATTIVITA' CORRENTI			
Rimanenze di magazzino	0	0	0
Credito verso clienti	995.287	822.094	173.193
Crediti vs società controllate e collegate	0	0	0
Altri crediti	40.756	9.860	30.896
Disponibilità liquide	189.713	37.964	151.749
Ratei e risconti attivi	514.231	304.438	209.793
Totale Attività Correnti	1.739.987	1.174.356	565.631
TOTALE ATTIVO	1.890.224	1.303.704	586.520
PATRIMONIO NETTO			
	245.255	154.395	90.860
PASSIVITA' NON CORRENTI			
Fondi Quiescenza, TFR e per Rischi ed oneri	0	0	0
Altri debiti a medio e lungo termine	0	0	0
Totale Passività Non Correnti	0	0	0
PASSIVITA' CORRENTI			
Debiti vd banche	0	17.300	-17.300
Debiti verso fornitori	947.011	658.440	288.571
Debiti verso società controllate e collegate	7.500	7.500	0
Debiti tributari e previdenziali	51	5.901	-5.850
Altri debiti a breve	11.306	46.875	-35.569
Ratei e risconti passivi	679.101	413.293	265.808
Totale Passività Correnti	1.644.969	1.149.309	495.660
TOTALE PATRIMONIO NETTO E PASSIVO	1.890.224	1.303.704	586.520

Indice di solidità

Indice di solidità	anno	2023	2022
	capitale proprio	245.255	154.395
	immobilizzazioni	150.237	129.348
	quoziente	1,63	1,19

L'indice di solidità evidenzia un grado di copertura delle immobilizzazioni con capitale proprio (patrimonio netto/attività fisse) pari a 1,63 nell'esercizio in esame contro un valore pari a 1,19 dell'esercizio precedente; tale indicatore permette di esprimere un giudizio positivo sul grado di capitalizzazione di un Ente se assume un valore superiore o, almeno, vicino a 1. È considerato

preoccupante per tale indice un valore sotto 1/3 (0,33) anche se il giudizio sullo stesso deve essere fatto ponendolo a confronto con altri indici.

Indice di copertura delle immobilizzazioni con fonti durevoli

Indice di copertura imm.ni	anno	2023	2022
	capitale permanente (capitale proprio + passività consolidate)	245.255	154.395 /
	immobilizzazioni	150.237	129.348
	quoziente	1,63	1,19

L'indice di copertura delle immobilizzazioni con fonti durevoli (passività non correnti + patrimonio netto/attività fisse) presenta un valore pari a 1,63 nell'esercizio in esame in miglioramento rispetto al valore di 1,19 rilevato nell'esercizio precedente; un valore pari o superiore a 1 è ritenuto ottimale ed indica un grado di solidità soddisfacente anche se nell'esprimere un giudizio su tale indicatore è necessario prendere in considerazione il suo andamento nel tempo e non il valore assoluto.

Indice di indipendenza da terzi

Indice di indipendenza da terzi	anno	2023	2022
	Patrimonio netto	245.255	154.395 /
	Passività non correnti	0	0 +
	Passività correnti	1.644.969	1.149.309 =
	quoziente	0,15	0,13

L'indice di indipendenza da terzi misura l'adeguatezza dell'indebitamento da terzi rispetto alla struttura del bilancio dell'Ente; l'indice relativo all'esercizio in esame (patrimonio netto/passività non correnti + passività correnti) è pari a 0,15 mentre quello relativo all'esercizio precedente esprimeva un valore pari a 0,13. Tale indice per essere giudicato positivamente non dovrebbe essere di troppo inferiore a 0,5.

Indice di liquidità

Indice di liquidità	anno	2023	2022
	Attività a breve - rimanenze	1.739.987	1.174.356 /
	Passività a breve	1.644.969	1.149.309
	quoziente	1,06	1,02

L'indice di liquidità segnala la capacità dell'Ente di far fronte alle passività correnti con i mezzi prontamente disponibili o liquidabili in breve periodo ad esclusione delle rimanenze. Tale indicatore (attività correnti al netto delle rimanenze/passività correnti) è pari a 1,06 nell'esercizio in esame mentre era pari a 1,02 nell'esercizio precedente; un valore pari o superiore a 1 è ritenuto ottimale ed indica un grado di solidità soddisfacente.

Tabella 4.1.b – Stato patrimoniale riclassificato secondo la struttura degli impieghi e delle fonti

STATO PATRIMONIALE - IMPIEGHI	2023	2022	Variazione
Immobilizzazioni immateriali nette	0	0	0
Immobilizzazioni materiali nette	117.623	96.734	20.889
Immobilizzazioni finanziarie	32.614	32.614	0
Capitale immobilizzato (a)	150.237	129.348	20.889
Rimanenze di magazzino	0	0	0
Credito verso clienti	995.287	822.094	173.193
Crediti vs società controllate	0	0	0
Altri crediti	40.756	9.860	30.896
Ratei e risconti attivi	514.231	304.438	209.793
Attività d'esercizio a breve termine (b)	1.550.274	1.136.392	413.882
STATO PATRIMONIALE - IMPIEGHI	2023	2022	Variazione
Debiti verso fornitori	947.011	658.440	288.571
Debiti verso società controllate	7.500	7.500	0
Debiti tributari e previdenziali	51	5.901	-5.850
Altri debiti a breve	11.306	46.875	-35.569
Ratei e risconti passivi	679.101	413.293	265.808
Passività d'esercizio a breve termine (c)	1.644.969	1.132.009	512.960
Capitale Circolante Netto (d) = (b)-(c)	-94.695	4.383	-99.078
Fondi Quiescenza, TFR e per Rischi ed oneri	0	0	0
Altri debiti a medio e lungo termine	0	0	0
Passività a medio e lungo termine (e)	0	0	0
Capitale investito (f) = (a) + (d) - (e)	55.542	133.731	-78.189
STATO PATRIMONIALE - FONTI	2023	2022	Variazione
Patrimonio netto	245.255	154.395	90.860
Posizione finanz. netta a medio e lungo term.	0	17.300	-17.300
- disponibilità liquide	189.713	37.964	151.749
- crediti finanziari a breve	0	0	
- meno debiti bancari a breve	0	0	
- meno debiti finanziari a breve	0	0	
Posizione finanz. netta a breve termine	189.713	37.964	151.749
Mezzi propri ed indebitam. finanz. netto	55.542	133.731	-78.189

4.2 SITUAZIONE ECONOMICA

Nella tabella che segue è riportato il conto economico riclassificato secondo il criterio della pertinenza gestionale.

Tabella 4.2 – Conto economico scalare, riclassificato secondo aree di pertinenza gestionale

CONTTO ECONOMICO SCALARE	31.12.2023	31.12.2022	Variazione	Variaz. %
Valore della produzione <i>al netto dei proventi straordinari</i>	1.219.089	746.657	472.432	63,3%
Costi esterni operativi <i>al netto di oneri straordinari</i>	-1.030.681	-613.885	-416.796	67,9%
Valore aggiunto	188.408	132.772	55.636	41,9%
Costo del personale <i>al netto di oneri straordinari</i>	0	-10.624	10.624	-100,0%
EBITDA	188.408	122.148	66.260	54,2%
Ammortamenti, svalutaz. e accantonamenti	-89.956	-84.839	-5.117	6,0%
Margine Operativo Netto	98.452	37.309	61.143	163,9%
Risultato della gestione finanziaria al netto degli oneri finanziari	4.350	144	4.206	
EBIT normalizzato	102.802	37.453	65.349	174,5%
Proventi straordinari	0	0	0	
Oneri straordinari	0	0	0	
EBIT integrale	102.802	37.453	65.349	174,5%
Oneri finanziari	-6.247	-1.761	-4.486	254,7%
Risultato Lordo prima delle imposte	96.555	35.692	60.863	170,5%
Imposte sul reddito	-5.697	-5.234	-463	8,8%
Risultato Netto	90.858	30.458	60.400	198,3%

5. ANALISI OBIETTIVI EX ART. 59 STATUTO ACI

In riferimento agli obiettivi economico, patrimoniale e finanziario stabiliti sulla base delle linee guida definite dal Consiglio Generale dell'ACI nella seduta dell'08 aprile 2021 ai sensi dell'articolo 59 dello statuto ACI, di seguito si riporta una tabella che evidenzia i risultati raggiunti sui vari indici mettendoli a confronto con gli obiettivi che l'Ente si era prefissata per il triennio 2021-2023. Rispetto ai valori di benchmark stabiliti nel precedente triennio, ci sono due indicatori che non rispettano l'obiettivo definito: l'Indebitamento verso ACI in relazione all'area dell'Indebitamento verso ACI e l'indice di Solidità Patrimoniale in relazione all'area di equilibrio patrimoniale.

INDEBITAMENTO V/ACI

Rispetto all'obiettivo stabilito per il triennio 2021-2023 di un valore del rapporto tra l'Indebitamento netto verso ACI e il totale dell'Attivo pari a $\leq 10,00\%$, si è registrata una chiusura dell'indice al 17,91%. Va sottolineato che l'AC Molise ha visto migliorare enormemente i propri risultati nel corso di tutto il triennio di osservazione (2021-2023). Probabilmente la scelta fatta ad inizio 2021 di definire un obiettivo in linea con i valori di riferimento ACI si è rivelata troppo sfidante per l'Ente.

SOLIDITÀ PATRIMONIALE

Rispetto all'obiettivo stabilito per il triennio precedente di un valore del rapporto tra Patrimonio Netto e totale dell'Attivo Patrimoniale pari a $\geq 15,00\%$, si registra una chiusura dell'indice al 12,97%. Se consideriamo che a fine 2020 il valore di questo indice era pari a 4,78% va sottolineato come, anche in questo caso, l'Ente ha visto un deciso miglioramento dei propri risultati. Probabilmente anche in questo caso, la scelta fatta in sede di definizione degli obiettivi per il triennio 2021-2023 è stata "oltremodo" ottimistica.

AC Molise indicatori equilibrio ex art. 59 Statuto ACI - 2021/2023

Aree di analisi	Peso % area	Indicatori	Peso % Indicatore	Formula <small>Grandezze dell'Indicatore</small>	Valore di riferimento ACI	Valori			Risultato AC Molise			Obiettivo AC Molise 2021-2023	Significato indicatore
						2023	2022	2021	2023	2022	2021		
Indebitamento v/ACI	30,00%	Livello indebitamento v/ACI	100,00%	$\frac{\text{Indebit. netto vs ACI}}{\text{Totale Attivo}}$ <small>(DS scaduti v/ACI + rate a scadere del piano di rientro - CR scaduti v/ACI) (Totale Attivo dello Stato Patrimoniale)</small>	≤10,00%	338,453	285,513	408,961	17,91%	21,90%	23,25%	≤10,00%	Grado di rilevanza che l'indebitamento v/ACI riveste tra le fonti di finanziamento dell'AC rispetto agli impieghi
Equilibrio finanziario	20,00%	Solidità finanziaria	100,00%	$\frac{\text{Flusso di cassa gestione operativa}}{\text{Totale Attivo}}$ <small>"Flusso finanziario dell'attività operativa" (voce A Rend.Fin.) (Totale Attivo dello Stato Patrimoniale)</small>	≥2,00%	200,161	-90,264	-15,981	10,59%	-6,92%	-0,91%	≥2,00%	Flusso di cassa generato dagli impieghi ossia quota parte dell'attivo patrimoniale ritorna sotto forma di liquidità
Equilibrio economico	20,00%	Ebitda margin	100,00%	$\frac{\text{M.O.L. (EBITDA)}}{\text{Valore della Produzione}}$ <small>"A, Valore della Produzione" - "B, Costi della Produzione" + "B10, Ammortamenti e svalutazioni" + "B12, Accantonamenti degli impianti" + "B13, Abbuoni e sconti" (Le grandezze sono al netto delle partite straordinarie) "A, Valore della Produzione" (Le grandezze sono al netto delle partite straordinarie)</small>	≥12,00%	188,408	122,148	55,614	15,45%	16,36%	7,04%	≥12,00%	Indica in quale misura il fatturato si traduce in margine operativo
Equilibrio patrimoniale	30,00%	Solidità patrimoniale	100,00%	$\frac{\text{Patrimonio Netto}}{\text{Totale Attivo}}$ <small>Passivo Stato Patrimoniale (voce A) (Totale Attivo dello Stato Patrimoniale)</small>	≥15,00%	245,255	154,395	123,936	12,97%	11,84%	7,05%	≥15,00%	Adeguatezza del patrimonio netto contabile degli AA,CC, in rapporto al volume degli impieghi

6. EVOLUZIONE PREVEDIBILE DELLA GESTIONE

L'Anno 2023 è stato caratterizzato da una forte crescita dal punto di vista Associativo (+ 70,6%) dovuto al continuo sviluppo degli Accordi con la casa Automobilistica DR, che prevedono per i clienti DR l'emissione delle tessere ACI anche negli anni successivi alla loro attivazione.

I positivi flussi finanziari che hanno caratterizzato il 2023, hanno permesso all'AC Molise di programmare alcuni importanti interventi per il 2024, come la ristrutturazione della Sede Centrale di ACI Molise e dell'Agenzia Generale SARA posta al suo interno e la programmazione di nuove e importanti manifestazioni sul territorio.

L'evoluzione della gestione prevede inoltre l'apertura di nuove delegazioni ACI Molise sul territorio. L'obiettivo principale che ACI Molise intende perseguire negli anni futuri è il costante rispetto degli equilibri economico patrimoniale e finanziario.

Campobasso 25 marzo 2024

IL PRESIDENTE
(Dott. Riccardo Tesone)



**NOTA INTEGRATIVA
AL BILANCIO D'ESERCIZIO 2023**

Indice

PREMESSA	3
1. QUADRO DI SINTESI DEL BILANCIO D'ESERCIZIO.....	4
2. ANALISI DELLO STATO PATRIMONIALE	5
2.1 IMMOBILIZZAZIONI.....	5
2.1.1 IMMOBILIZZAZIONI IMMATERIALI.....	5
2.1.2 IMMOBILIZZAZIONI MATERIALI	12
2.1.3 IMMOBILIZZAZIONI FINANZIARIE.....	7
2.2 ATTIVO CIRCOLANTE	10
2.2.2 CREDITI.....	10
2.2.4 DISPONIBILITA' LIQUIDE	14
2.3 RATEI E RISCONTI ATTIVI.....	14
2.4.1 PATRIMONIO NETTO	15
2.5 FONDI PER RISCHI ED ONERI.....	17
2.7 DEBITI.....	18
2.8 RATEI E RISCONTI PASSIVI	21
3. ANALISI DEL CONTO ECONOMICO.....	23
3.1 ESAME DELLA GESTIONE	23
3.1.1 VALORE DELLA PRODUZIONE	24
3.1.2 COSTI DELLA PRODUZIONE	25
3.1.3 PROVENTI E ONERI FINANZIARI	26
3.1.5 IMPOSTE.....	27
3.2 PROPOSTA DI DESTINAZIONE DEGLI UTILI O DI COPERTURA DELLE PERDITE.....	28
4. ALTRE NOTIZIE INTEGRATIVE	29
4.1 FATTI DI RILIEVO INTERVENUTI DOPO LA CHIUSURA DELL'ESERCIZIO.....	29
4.2 INFORMAZIONI SUL PERSONALE.....	29
4.3 COMPENSI AGLI ORGANI COLLEGIALI.....	31
4.4 OPERAZIONI CON PARTI CORRELATE	31
4.5 PIANO DEGLI INDICATORI E DEI RISULTATI DI BILANCIO.....	32



PREMESSA

Il bilancio di esercizio dell'Automobile Club Molise fornisce un quadro fedele della gestione dell'Ente, essendo stato redatto con chiarezza e nel rispetto degli schemi previsti dal Regolamento vigente, senza raggruppamento di voci e compensazioni di partite, e rappresenta in modo veritiero e corretto la situazione patrimoniale, finanziaria e il risultato economico dell'esercizio.

Il bilancio di esercizio dell'Automobile Club, redatto secondo quanto previsto dagli articoli 2423 e seguenti del codice civile, è composto dai seguenti documenti:

- stato patrimoniale;
- conto economico;
- nota integrativa;
- rendiconto finanziario;
- relazione del Presidente;
- relazione del Collegio dei revisori dei conti.

In ottemperanza del DM del 27.03.2013, il Bilancio d'esercizio è accompagnato dai seguenti allegati:

- rapporto degli obiettivi per attività;
- rapporto degli obiettivi per progetto;
- rapporto degli obiettivi per indicatori;
- conto consuntivo in termini di cassa;
- conto economico riclassificato.

Viene infine allegato un ulteriore prospetto, come disposto all'art.41 del DL 02.04.2014 n. 66, convertito nella Legge 23.06.2014 n. 89, sottoscritto dal Presidente e dal Direttore, attestante l'importo dei pagamenti relativi a transazioni commerciali effettuati dopo la scadenza dei termini previsti dal D.L.vo 9 ottobre 2002 n. 231 con indicazione delle misure adottate o previste per consentire la tempestiva effettuazione dei pagamenti.

Gli schemi contabili di stato patrimoniale e di conto economico sono redatti in conformità agli allegati del regolamento di amministrazione e contabilità dell'Automobile Club Molise deliberato dal Consiglio Direttivo in data 29.09.2009 in applicazione dell'art. 13, comma 1, lett. o) del D.lgs. 29.10.1999, n. 419 ed approvato con provvedimento della Presidenza del Consiglio dei Ministri – Dipartimento per lo Sviluppo e la Competitività del Turismo del, di



concerto con il Ministero dell'Economia e Finanze - Dipartimento della Ragioneria Generale dello Stato, con provvedimento n. 1609 del 09.03.2010.

L'Automobile Club, in materia di amministrazione e contabilità, si adegua alle disposizioni del regolamento vigente e, per quanto non disciplinato, al codice civile, ove applicabile.

Si sottolinea, infine, che le risultanze del bilancio di esercizio 2023 rispettano gli obiettivi fissati dal "Regolamento per l'adeguamento ai principi generali di razionalizzazione e contenimento della spesa" di cui all'art.2 comma 2 bis D.L. 101/2013 per il triennio 2023-2025 approvato con delibera del Consiglio Direttivo n. 06/2022 in data 06/12/2022.

Gli importi indicati nel presente documento sono espressi in unità di euro, senza cifre decimali. Le eventuali riserve di arrotondamento trovano allocazione all'interno del Patrimonio Netto dello Stato patrimoniale alla voce-II) Utili (Perdite) portati a nuovo.

1. QUADRO DI SINTESI DEL BILANCIO D'ESERCIZIO

PRINCIPI DI REDAZIONE E CRITERI DI VALUTAZIONE

Si attesta che i principi generali osservati per la redazione del bilancio di esercizio ed i criteri di iscrizione e valutazione degli elementi patrimoniali ed economici sono conformi alle disposizioni regolamentari, alla disciplina civilistica ed ai principi contabili nazionali formulati dall'Organismo Italiano di Contabilità (O.I.C).

Relativamente ai principi generali di redazione del bilancio è utile precisare, fin da ora, quanto segue:

- la valutazione delle voci è stata fatta secondo prudenza e nella prospettiva di continuazione dell'attività dell'Ente;
- sono stati indicati esclusivamente gli utili realizzati alla data di chiusura dell'esercizio;
- si è tenuto conto dei proventi e degli oneri di competenza dell'esercizio, indipendentemente dalla data dell'incasso o del pagamento;
- si è tenuto conto dei rischi e delle perdite di competenza dell'esercizio, anche se conosciuti dopo la chiusura dell'esercizio;
- la valutazione di elementi eterogenei raggruppati nelle singole voci è stata fatta separatamente;



- per ogni voce dello stato patrimoniale e del conto economico è stato indicato l'importo della voce corrispondente dell'esercizio precedente.

Relativamente ai criteri di iscrizione e valutazione degli elementi patrimoniali ed economici si rinvia, per l'analisi approfondita, ai paragrafi nei quali vengono trattate le relative voci; ciò al fine di una lettura agevole e sistematica.

Si attesta, inoltre, che non sono stati modificati i criteri di valutazione da un esercizio all'altro.

Occorre, peraltro, precisare che l'Automobile Club Molise non è tenuto alla redazione del bilancio consolidato in quanto non ricompreso tra i soggetti obbligati ai sensi dell'art. 25 del D. Lgs. 127/91 e tra quelli indicati al comma 2 dell'art. 1 della Legge 196/2009.

RISULTATI DI BILANCIO

Il bilancio dell'Automobile Club Molise per l'esercizio 2023 presenta un utile d'esercizio pari ad € 90.858.

Più dettagliatamente:

risultato economico:	90.858
totale attività:	1.890.224
totale passività:	1.644.969
patrimonio netto:	245.255

2. ANALISI DELLO STATO PATRIMONIALE

2.1 IMMOBILIZZAZIONI

2.1.1 IMMOBILIZZAZIONI IMMATERIALI

Criterio di valutazione

Le immobilizzazioni immateriali sono iscritte al costo di acquisto, comprensivo degli oneri accessori e rettificato delle perdite durevoli di valore accertate alla data di chiusura



dell'esercizio. Il costo delle immobilizzazioni la cui utilizzazione è limitata nel tempo è stato, inoltre, sistematicamente ammortizzato in ogni esercizio, a quote costanti, in ragione della loro residua possibilità di utilizzazione sulla base delle aliquote economico-tecniche riportate nella tabella 2.1.1.a.

Giova, peraltro, evidenziare che in stato patrimoniale il valore delle immobilizzazioni immateriali è esposto al netto dei relativi fondi.

Tabella 2.1.1.a – Aliquote di ammortamento

TIPOLOGIA CESPITE	%	
	ANNO 2023	ANNO 2022
Altri oneri pluriennali	5.55	5,55
Acquisto software	20	20
Costi di impianto e di ampliamento	20	20

Analisi dei movimenti

La tabella 2.1.1.b riporta i movimenti delle immobilizzazioni immateriali, specificando per ciascuna voce:

- il costo;
- le precedenti rivalutazioni;
- ammortamenti e svalutazioni;
- le acquisizioni;
- gli spostamenti da una ad altra voce;
- le alienazioni;
- le rivalutazioni;
- gli ammortamenti;
- le svalutazioni effettuati nell'esercizio;
- il totale delle rivalutazioni;
- il valore in bilancio.



Tabella 2.1.1.b – Movimenti delle immobilizzazioni immateriali

Descrizione	Precedenti all'inizio dell'esercizio		Dell'esercizio				Valore in bilancio al 31.12.2022	Valore in bilancio al 31.12.2023
	Costo di acquisto	Amm.ti	Acquisizioni	Alienazioni	Amm.ti	storno fondo		
IMMOBILIZZAZIONI IMMATERIALI								
01 Costi di impianto e di ampliamento:								
Totale voce								
02 Costi di ricerca, di sviluppo e di pubblicità:								
Totale voce								
03 Diritti brevetto ind. e diritti di utilizz. opere dell'ingegno:								
Totale voce								
04 Concessioni, licenze, marchi e diritti simili:	420	420						
Totale voce	420	420						
05 Avviamento								
Totale voce								
06 Immobilizzazioni in corso ed accenti:								
Totale voce								
07 Altre								
Totale voce								
Totale	420	420				420		



2.1.2 IMMOBILIZZAZIONI MATERIALI

Criterio di valutazione

Le immobilizzazioni materiali sono iscritte al costo di acquisto o di produzione, comprensivo degli oneri accessori e dei costi diretti e indiretti per la quota ragionevolmente imputabile al bene e rettificato delle perdite durevoli di valore accertate alla data di chiusura dell'esercizio.

Il costo delle immobilizzazioni la cui utilizzazione è limitata nel tempo è stato, inoltre, sistematicamente ammortizzato in ogni esercizio, a quote costanti, in ragione della loro residua possibilità di utilizzazione sulla base delle aliquote economico-tecniche riportate nella tabella 2.1.2.a.

Giova, peraltro, evidenziare che in stato patrimoniale il valore delle immobilizzazioni materiali è esposto al netto dei relativi fondi.

Tabella 2.1.2.a – Aliquote di ammortamento

TIPOLOGIA CESPITE	%	
	ANNO 2023	ANNO 2022
mobili strumentali per ufficio	12	12
macchine elettriche ed elettroniche	20	20
arredamenti	15	15
impianti e attrezzature	15	15
immobili	3	3
automezzi	20	20

Analisi dei movimenti

La tabella 2.1.2.b riporta i movimenti delle immobilizzazioni materiali, specificando per ciascuna voce: il costo di acquisto; le precedenti rivalutazioni di legge e ripristini di valore; gli ammortamenti e le svalutazioni; il valore in bilancio al 31.12.2022; le acquisizioni; gli spostamenti da una ad altra voce; le alienazioni e gli storni; le rivalutazioni di legge e ripristini di valore effettuati nell'esercizio; gli ammortamenti e le svalutazioni; le plusvalenze e le minusvalenze; l'utilizzo del fondo e gli storni; il valore in bilancio al 31.12.2023.



Tabella 2.1.2.b – Movimenti delle immobilizzazioni materiali

Descrizione	Precedenti all'inizio dell'esercizio		Valore in bilancio al 31.12.2022	Dell'esercizio				Valore in bilancio al 31.12.2023
	Costo di acquisto	Ammortamenti		Acquisizioni	Alienazioni / storni	Ammortamenti	Utilizzo fondi / storni	
01 Terreni e fabbricati:	125.663	33.395	92.268			2.405		89.863
Totale voce	125.663	33.395	92.268			2.405		89.863
02 Impianti e macchinari:	9.162	6.909	2.253			2.253		
Totale voce	9.162	6.909	2.253			2.253		
03 Attrezzature industriali e commerciali:								
Totale voce								
04 Altri beni:	49.030	46.817	2.213	30.845		5.298		27.760
Totale voce	49.030	46.817	2.213	30.845		5.298		27.760
05 Immobilizzazioni in corso ed acconti:								
Totale voce								
Totale	183.855	87.121	96.734	30.845		9.956		117.623

Nel corso del 2023 + stata acquistata un'autovettura per i servizi generali dell'Ente.



2.1.3 IMMOBILIZZAZIONI FINANZIARIE

Le immobilizzazioni finanziarie sono distinte in tre raggruppamenti principali: partecipazioni, crediti ed altri titoli.

Nelle pagine che seguono per ciascun raggruppamento si riporta il criterio di valutazione, le movimentazioni rilevate e le altre informazioni richieste dal legislatore.

PARTECIPAZIONI

Criterio di valutazione

Le partecipazioni sono iscritte al costo di acquisto ridotto delle perdite durevoli di valore.

Analisi dei movimenti

La tabella 2.1.3.a1 riporta i movimenti delle partecipazioni, specificando per ciascuna voce: il costo; le precedenti rivalutazioni e svalutazioni; le acquisizioni, gli spostamenti da una ad altra voce, le alienazioni, le rivalutazioni e le svalutazioni effettuati nell'esercizio; il valore in bilancio.

Informativa sulle partecipazioni controllate e collegate

La tabella 2.1.3.a2 riporta le informazioni richieste dal legislatore riguardo i dati delle società controllate dall'Ente; la stessa consente, in aggiunta, di adempiere all'obbligo informativo di cui all'art. 2426, comma 1 punto 4) che richiede di motivare l'eventuale maggior valore di iscrizione della partecipazione controllata/collegata valutata al costo rispetto alla relativa frazione di patrimonio netto.



Tabella 2.1.3.a1 – Movimenti delle partecipazioni

Descrizione	Precedenti all'inizio dell'esercizio		Valore in bilancio al 31.12.2022	Dell'esercizio		Valore in bilancio al 31.12.2023
	Costo	Rivalutazioni		Versamenti	Spostamento	
IMMOBILIZZAZIONI FINANZIARIE						
01 Partecipazioni in:						
a. imprese controllate:	10.000		10.000			10.000
a. fondo svalutazione partecipazioni in imprese controllate:						
Totale voce	10.000		10.000			10.000
b. imprese collegate:						
Totale voce						
c. altre imprese:						
Totale voce						
Totale	10.000		10.000			10.000

Viene riportato l'effettivo valore della partecipazione totalitaria nella società AC MOLISE SERVIZI SRL a socio unico.

Tabella 2.1.3.a2 – Informativa sulle partecipazioni controllate e collegate

Partecipazioni in imprese controllate e collegate - Situazione al 31 dicembre 2023								
Denominazione	Sede legale	Capitale sociale	Patrimonio netto	Utile (perdita) di esercizio	% di possesso	Frazione del patrimonio netto	Valore in bilancio	Differenza
AC MOLISE SERVIZI SRL	CAMPOBASSO	10.000	23.421	11.149	100,00%	23.421	10.000	13.421
						Totale	10.000	13.421



CREDITI

Criterio di valutazione

I crediti sono iscritti secondo il presumibile valore di realizzazione.

Analisi dei movimenti

La tabella 2.1.3.b riporta i movimenti dei crediti, specificando per ciascuna voce:

- il valore nominale;
- i precedenti ripristini e svalutazioni;
- gli incrementi, gli spostamenti da una ad altra voce;
- i decrementi, i ripristini e le svalutazioni effettuati nell'esercizio;
- il valore in bilancio.

Tabella 2.1.3.b – Movimenti dei crediti immobilizzati

Descrizione	Precedenti all'inizio dell'esercizio		Dell'esercizio		Valore in bilancio al 31.12.2023
	Valore nominale	Svalutazioni	Incrementi	Svalutazioni	
IMMOBILIZZAZIONI FINANZIARIE					
02 Crediti					
a. verso imprese controllate:	115				115
Totale voce	115				115
b. verso imprese collegate:					
Totale voce					
c. verso controllanti					
Totale voce					
d. verso altri	22.499				22.499
Totale voce	22.499				22.499
Totale	22.614				22.614



2.2 ATTIVO CIRCOLANTE

2.2.2 CREDITI

Criterio di valutazione

I crediti sono iscritti secondo il presumibile valore di realizzazione.

Analisi dei movimenti

La tabella 2.2.2.a1 riporta i movimenti dei crediti, specificando per ciascuna voce: il valore nominale; i precedenti ripristini e le svalutazioni; gli incrementi, gli spostamenti da una ad altra voce, i decrementi, i ripristini e le svalutazioni effettuati nell'esercizio; il valore in bilancio.

La tabella 2.2.2.a2 riporta distintamente per ciascuna voce dei crediti dell'attivo circolante la durata residua, specificandone l'importo in scadenza rispetto ai seguenti intervalli temporali:

entro l'esercizio successivo;

oltre l'esercizio successivo ma entro i 5 anni;

oltre i 5 anni.

Ai fini di tale classificazione non si tiene conto della scadenza giuridica dell'operazione, ma dell'esigibilità quale situazione di fatto.

La tabella 2.2.a3 riporta distintamente per ciascuna voce dei crediti dell'attivo circolante l'anzianità che questi hanno rispetto alla data di insorgenza, specificandone l'importo rispetto alle seguenti diverse annualità:

- esercizio "2023";
- esercizio "2022";
- esercizio "2021";
- esercizio "2020";
- esercizio "2019";
- esercizio "2018";
- esercizi precedenti.



Tabella 2.2.2.a1 – Movimenti dei crediti

Descrizione	Precedenti all'inizio dell'esercizio			Dell'esercizio			Valore al 31.12.2023
	Valore nominale	Svalutazioni	Valore al 31.12.2022	Incrementi	Decrementi	Svalutazioni	
ATTIVO CIRCOLANTE							
Il Crediti							
crediti verso clienti	902.094		902.094	1.936.740	1.683.547		1.155.287
fondo svalutazione crediti	-80.000		-80.000	-80.000			-160.000
Totale voce	822.094		822.094	1.856.740	1.683.547		995.287
02 verso imprese controllate:							
Totale voce							
03 verso imprese collegate:							
Totale voce							
04-bis crediti tributari:	1.505		1.505	29.637	30.260		882
Totale voce	1.505		1.505	29.637	30.260		882
04-ter imposte anticipate:							
Totale voce							
05 verso altri:	8.355		8.355	1.248.483	1.216.964		39.874
Totale voce	8.355		8.355	1.248.483	1.216.964		39.874
Totale	831.954		831.954	3.134.860	2.930.771		1.036.043

Ai sensi del punto 33 dell'OIC 15, non si è utilizzato il metodo del costo ammortizzato nella valutazione dei crediti dell'AC perché gli effetti dell'utilizzo di questa metodologia erano irrilevanti rispetto al valore di presumibile realizzo utilizzato fino ad oggi.

Tra i crediti verso clienti le voci più importanti riguardano ACI Italia peer circa € 465.000 e DR Service & parts srl per circa € 240.000.



Tabella 2.2.2.a2 – Analisi della durata residua dei crediti

Descrizione	DURATA RESIDUA			Totale
	Entro l'esercizio successivo	Oltre l'esercizio successivo prima di 5 anni	Oltre 5 anni	
ATTIVO CIRCOLANTE				
Il Crediti				
01 verso clienti:	1.155.287			1.155.287
fondo svalutazione crediti:	-160.000			-160.000
Totale voce	995.287			995.287
02 verso imprese controllate:				
Totale voce				
03 verso imprese collegate:				
Totale voce				
04-bis crediti tributari:	882			882
Totale voce	882			882
04-ter imposte anticipate:				
Totale voce				
05 verso altri:	39.874			39.874
Totale voce	39.874			39.874
Totale	1.036.043			1.036.043



Tabella 2.2.2.a3 – Analisi di anzianità dei crediti

Descrizione	ANZIANITÀ														Totale svalutazioni	Valori in bilancio	
	Esercizio 2023		Esercizio 2022		Esercizio 2021		Esercizio 2020		Esercizio 2019		Esercizio 2018		Esercizi precedenti				Totale crediti lordi
	Importo	Svalutazioni	Importo	Svalutazioni	Importo	Svalutazioni	Importo	Svalutazioni	Importo	Svalutazioni	Importo	Svalutazioni	Importo	Svalutazioni			
ATTIVO CIRCOLANTE																	
Il Crediti																	
01 verso clienti:	686.346	80.000	30.719	80.000	20.458	80.000	105.082	105.082	37.870	84.518	190.294	190.294	1.155.287	160.000	995.287		
Totale voce	686.346	80.000	30.719	80.000	20.458	80.000	105.082	105.082	37.870	84.518	190.294	190.294	1.155.287	160.000	995.287		
02 verso imprese controllate																	
Totale voce																	
03 verso imprese collegate																	
Totale voce																	
04-bis crediti tributari	882												882		882		
Totale voce	882												882		882		
04-ter imposte anticipate																	
Totale voce																	
05 verso altri	39.874														39.874		39.874
Totale voce	39.874														39.874		39.874
Totale	727.102	80.000	30.719	80.000	20.458	80.000	105.082	105.082	37.870	84.518	190.294	190.294	1.196.043	160.000	1.036.043		



2.2.4 DISPONIBILITA' LIQUIDE

Criterio di valutazione

La consistenza delle disponibilità liquide è iscritta al valore nominale ed accoglie i saldi dei conti accesi ai valori numerari certi, ovvero al denaro, agli assegni, ai conti correnti ed ai depositi bancari e postali.

Analisi dei movimenti

La tabella 2.2.4 riporta i movimenti delle disponibilità liquide, specificando per ciascuna voce: il saldo al termine dell'esercizio precedente, gli incrementi e i decrementi rilevati nell'esercizio, il saldo al termine dell'esercizio.

Tabella 2.2.4a – Movimenti delle disponibilità liquide

Descrizione	Saldo al 31.12.2022	Incrementi	Decrementi	Saldo al 31.12.2023
01 Depositi bancari e postali:	3.965	2.680.879	2.502.930	181.914
Totale voce	3.965	2.680.879	2.502.930	181.914
02 Assegni:				
Totale voce				
03 Denaro e valori in cassa:	33.999	979.920	1.006.120	7.799
Totale voce	33.999	979.920	1.006.120	7.799
Totale	37.964	3.660.799	3.509.050	189.713

2.3 RATEI E RISCONTI ATTIVI

La voce ratei e risconti attivi accoglie i proventi di competenza dell'esercizio esigibili in esercizi successivi e i costi sostenuti entro la chiusura dell'esercizio, ma di competenza di esercizi successivi.



Analisi dei movimenti

Tabella 2.3 – Movimenti dei ratei e risconti attivi

	Saldo al 31.12.2022	Incrementi	Decrementi	Saldo al 31.12.2021
Risconti attivi:	304.438	514.231	304.438	514.231
Totale voce	304.438	514.231	304.438	514.231
Totale	304.438	514.231	304.438	514.231

Si tratta del tutto delle aliquote sociali impegnate nel 2023 di competenza futura.

2.4.1 PATRIMONIO NETTO

Analisi dei movimenti

La tabella 2.3.1 riporta i movimenti del patrimonio netto, specificando per ciascuna voce: il saldo al termine dell'esercizio precedente, gli incrementi e i decrementi rilevati nell'esercizio, il saldo al termine dell'esercizio.

Tabella 2.4.1 – Movimenti del patrimonio netto

Descrizione	Saldo al 31.12.2022	Incrementi	Decrementi	Saldo al 31.12.2023
I Riserve:	94.707			94.707
Totale voce	94.707			94.707
II Utili (perdite) portati a nuovo	29.230	30.460		59.690
III Utile (perdita) dell'esercizio	30.458	90.858	30.458	90.858
Totale	154.395	121.318	30.458	245.255

Con riferimento al "Regolamento per l'adeguamento ai principi generali di razionalizzazione e contenimento della spesa dell'Automobile Club Molise triennio 2023/2025", adottato con delibera dal Consiglio Direttivo dell'Automobile Club Molise n. 06/2022 del 06/12/2022 ai sensi e per gli effetti dell'articolo 2, commi 2 e 2-bis del decreto legge 31 agosto 2013, numero 101, convertito con legge 30 ottobre 2013 n. 125, per effetto del disposto di cui all'articolo 2 comma 2 bis, l'Automobile Club Molise, in quanto ente avente natura



associativa non gravante sulla finanza pubblica, non è assoggettato all'obbligo di riversamento all'erario dei risparmi derivanti dalla contrazione dei consumi intermedi.

In linea con quanto previsto dall' articolo 9 del Regolamento sopra richiamato, "I risparmi conseguiti in applicazione delle disposizioni del presente "Regolamento" e quelli realizzati negli esercizi precedenti, per effetto dell'azione di razionalizzazione e di contenimento delle spese già posta in essere dall'Ente, sono destinati al miglioramento dei saldi di bilancio".



2.5 FONDI PER RISCHI ED ONERI

Analisi dei movimenti

La tabella che segue riporta i movimenti dei fondi rischi ed oneri esistenti, specificando per ciascuna voce: il saldo al termine dell'esercizio precedente, le utilizzazioni e gli accantonamenti effettuati nell'esercizio, il saldo al termine dell'esercizio.

Tabella 2.5 – Movimenti di altri fondi

MOVIMENTI FONDO PER TRATTAMENTO DI QUIESCENZA E OBBLIGHI SIMILI				
Descrizione Fondo	Saldo al 31.12.2022	Utilizzazioni	Accantonamenti	Saldo al 31.12.2023
Fondo trattamento di quiescenza				
Totale				



2.7 DEBITI

Criterio di valutazione

I debiti sono iscritti al valore nominale.

Analisi dei movimenti

La tabella 2.7.a1 riporta i movimenti dei debiti, specificando per ciascuna voce: il saldo al termine dell'esercizio precedente, gli incrementi e i decrementi rilevati nell'esercizio, il saldo al termine dell'esercizio.

La tabella 2.7.a2 riporta distintamente per ciascuna voce dei debiti la durata residua, specificandone l'importo in scadenza rispetto ai seguenti intervalli temporali:

- entro l'esercizio successivo;
- oltre l'esercizio successivo ma entro i 5 anni;
- oltre i 5 anni.

Ai fini di tale classificazione non si tiene conto della scadenza giuridica dell'operazione, ma dell'esigibilità quale situazione di fatto.

Relativamente ai debiti con durata superiore ai 5 anni viene data specifica indicazione della natura della garanzia reale eventualmente prestata e del soggetto prestatore.

La tabella 2.7.a3 riporta distintamente per ciascuna voce dei debiti l'anzianità degli stessi rispetto alla data di insorgenza, specificandone l'importo rispetto alle seguenti diverse annualità:

- esercizio "2023";
- esercizio "2022";
- esercizio "2021";
- esercizio "2020";
- esercizio "2019";
- esercizio "2018";
- esercizi precedenti.



Tabella 2.7.a1 – Movimenti dei debiti

Descrizione	Saldo al 31.12.2022	Incrementi	Decrementi	Saldo al 31.12.2023
PASSIVO				
D. Debiti				
04 debiti verso banche:	17.300		17.300	
Totale voce	17.300		17.300	
05 debiti verso altri finanziatori:	267		267	
Totale voce	267		267	
06 acconti:				
Totale voce				
07 debiti verso fornitori:	658.440	1.432.073	1.143.502	947.011
Totale voce	658.440	1.432.073	1.143.502	947.011
08 debiti rappresentati da titoli di credito:				
Totale voce				
09 debiti verso imprese controllate:	7.500			7.500
Totale voce	7.500			7.500
10 debiti verso imprese collegate:				
Totale voce				
11 debiti verso controllanti:				
Totale voce				
12 debiti tributari:	5.901	67.511	73.361	51
Totale voce	5.901	67.511	73.361	51
13 debiti verso istit. di previd. e di sicurezza sociale:				
Totale voce				
14 altri debiti:	46.608	1.202.056	1.237.358	11.306
Totale voce	46.608	1.202.056	1.237.358	11.306
Totale	736.016	2.701.640	2.471.788	965.868

Ai sensi del punto 42 dell'OIC 19, non si è utilizzato il metodo del costo ammortizzato nella valutazione dei debiti dell'AC perché gli effetti dell'utilizzo di questa metodologia erano irrilevanti rispetto al valore di presumibile realizzo utilizzato fino ad oggi.

Tra i debiti verso fornitori la voce più importante è quella relativa ad ACI Italia per € 618.464.



Tabella 2.7.a2 – Analisi della durata residua dei debiti

Descrizione	DURATA RESIDUA					Totale
	Entro l'esercizio successivo	Oltre l'esercizio successivo prima di 5 anni	Oltre 5 anni			
	Importo	Importo	Importo	Natura della garanzia prestata	Soggetto prestatore	
PASSIVO						
D. Debiti						
04 debiti verso banche:						
Totale voce						
05 debiti verso altri finanziatori:						
Totale voce						
06 acconti:						
Totale voce						
07 debiti verso fornitori:	521.660	75.624	349.727			947.011
Totale voce	521.660	75.624	349.727			947.011
08 debiti rappresentati da titoli di credito:						
Totale voce						
09 debiti verso imprese controllate:	7.500					7.500
Totale voce	7.500					7.500
10 debiti verso imprese collegate:						
Totale voce						
11 debiti verso controllanti:						
Totale voce						
12 debiti tributari:	51					51
Totale voce	51					51
13 debiti verso istit. di previd. e di sicurezza sociale:						
Totale voce						
14 altri debiti:	11.306					11.306
Totale voce	11.306					11.306
Totale	540.517	75.624	349.727			965.868



Tabella 2.7.a3 – Analisi di anzianità dei debiti

Descrizione	ANZIANITÀ							Totale
	Esercizio 2023	Esercizio 2022	Esercizio 2021	Esercizio 2020	Esercizio 2019	Esercizio 2018	Esercizi precedenti	
PASSIVO								
D. Debiti								
04 debiti verso banche:								
Totale voce								
05 debiti verso altri finanziatori:								
Totale voce								
06 acconti:								
Totale voce								
07 debiti verso fornitori:	502.754	444.257						947.011
Totale voce	502.754	444.257						947.011
08 debiti rappresentati da titoli di credito:								
Totale voce								
09 debiti verso imprese controllate:		7.500						7.500
Totale voce		7.500						7.500
10 debiti verso imprese collegate:								
Totale voce								
11 debiti verso controllanti:								
Totale voce								
12 debiti tributari:	51							51
Totale voce	51							51
13 debiti verso istit. di previd. e di sicurezza sociale:								
Totale voce								
14 altri debiti:	11.306							11.306
Totale voce	11.306							11.306
Totale	514.111	451.757						965.868

2.8 RATEI E RISCONTI PASSIVI

La voce ratei e risconti passivi accoglie i costi di competenza dell'esercizio esigibili in esercizi successivi e i proventi percepiti entro la chiusura dell'esercizio, ma di competenza di esercizi successivi.

Analisi dei movimenti

La tabella 2.8 riporta i movimenti dei ratei e risconti passivi, specificando per ciascuna voce: il saldo al termine dell'esercizio precedente, gli incrementi e i decrementi rilevati nell'esercizio, il saldo al termine dell'esercizio.



Tabella 2.8 – Movimenti dei ratei e risconti passivi

	Saldo al 31.12.2022	Incrementi	Decrementi	Saldo al 31.12.2023
Risconti passivi:	413.293	679.101	413.293	679.101
Totale voce	413.293	679.101	413.293	679.101
Totale	413.293	679.101	413.293	679.101

Si tratta del tutto di quote sociali accertate nel 2023 di competenza futura.



3. ANALISI DEL CONTO ECONOMICO

3.1 ESAME DELLA GESTIONE

SINTESI DEI RISULTATI

La forma scalare del conto economico consente di esporre i risultati parziali progressivi che hanno concorso alla formazione del risultato economico dell'Ente distinguendo fra gestione caratteristica, gestione finanziaria e gestione straordinaria.

A seguito dell'emanazione del dlgs 139/2015 lo schema del conto economico è stato modificato. Nello specifico, è stata eliminata la macrovoce E relativa ai proventi e oneri straordinari. I costi e ricavi inerenti la gestione straordinaria, quindi, sono appostati all'interno delle voci in base alla natura del costo o ricavo stesso.

Il conto economico, quindi, è ora strutturato in 4 macrovoci principali, ossia "valore della produzione" (A), "costi della produzione" (B), "proventi e oneri finanziari" (C), "rettifiche di valore di attività finanziarie" (D); le differenze fra macrovoci evidenziano, infatti, risultati parziali di estremo interesse.

In particolare, il risultato prodotto dalla gestione caratteristica si assume pari alla differenza tra valore e costi della produzione al netto di eventuali costi e/o ricavi di natura straordinaria mentre quello della gestione finanziaria fra proventi ed oneri finanziari.

Al riguardo è utile evidenziare anche il risultato prima delle imposte, ossia quello prodotto dalla gestione considerando anche le eventuali rettifiche di valore delle attività finanziarie e trascurando l'effetto tributario.

Ciò premesso, i risultati parziali prodotti nell'esercizio in esame raffrontati con quelli dell'esercizio precedente sono riepilogati nella tabella 3.1:



Tabella 3.1 – Risultati di sintesi

	Esercizio 2023	Esercizio 2022	Scostamenti
Gestione Caratteristica (al netto di ricavi/costi straordinari)	98.452	37.309	61.143
Gestione Finanziaria	-1.897	-1.617	-280

	Esercizio 2023	Esercizio 2022	Scostamenti
Risultato Ante-Imposte	96.555	35.692	60.863

	Esercizio 2023	Esercizio 2022	Scostamenti
Imposte sul reddito	5.697	5.234	463

3.1.1 VALORE DELLA PRODUZIONE

La macrovoce “valore della produzione” (A) aggrega le componenti economiche positive riconducibili all’attività economica tipicamente svolta dall’Ente.

A1 - Ricavi delle vendite e delle prestazioni

Esercizio 2023	Esercizio 2022	Scostamenti
1.046.571	566.024	480.547
di cui straordinari	di cui straordinari	
0	0	

Questa voce quasi raddoppia rispetto al precedente esercizio grazie al deciso aumento delle quote sociali.



A5 - Altri ricavi e proventi

Esercizio 2023	Esercizio 2022	Scostamenti
172.518	180.633	-8.115
di cui straordinari	di cui straordinari	
0	0	

Si registra una modesta contrazione legata soprattutto ai minori rimborsi (a seguito della riduzione nelle spese da rifatturare, si sono chiaramente ridotti anche i ricavi).

3.1.2 COSTI DELLA PRODUZIONE

La macro-voce “costi della produzione” (B) aggrega le componenti economiche negative (costi) riconducibili all’attività economica tipicamente svolta dall’Ente.

B6 –Acquisti per materie prime, sussidiarie, di consumo e merci

Esercizio 2023	Esercizio 2022	Scostamenti
1.385	1.499	-114
di cui straordinari	di cui straordinari	
0	0	

B7 –Spese per prestazioni di servizi

Esercizio 2023	Esercizio 2022	Scostamenti
296.584	229.107	67.477
di cui straordinari	di cui straordinari	
0	0	

Si sono registrati vari aumenti per permettere lo svolgimento delle varie attività dell’Ente. L’aumento totale è pari al 29,45% in più rispetto all’esercizio 2022.



B8 – Spese per godimento di beni di terzi

Esercizio 2023	Esercizio 2022	Scostamenti
14.223	19.936	-5.713
di cui straordinari	di cui straordinari	
0	0	

Dal 2023 non ci sono più i canoni di affitto di Termoli.

B10 - Ammortamenti e svalutazioni

Esercizio 2023	Esercizio 2022	Scostamenti
89.956	84.839	5.117
di cui straordinari	di cui straordinari	
0	0	

B14 - Oneri diversi di gestione

Esercizio 2023	Esercizio 2022	Scostamenti
718.489	363.343	355.146
di cui straordinari	di cui straordinari	
0	0	

Vale in questo caso quanto detto in riferimento alla voce A1 del conto economico in riferimento al forte incremento delle quote sociali. In questa voce vanno registrate le aliquote "girate" ad ACI Italia.

3.1.3 PROVENTI E ONERI FINANZIARI

La macrovoce "proventi e oneri finanziari" (C) aggrega le componenti economiche positive (proventi) e negative (oneri) associate rispettivamente alle operazioni di impiego delle risorse eccedenti e a quelle di reperimento dei mezzi finanziari necessari all'attività Ente.



C16 – Altri proventi finanziari

Esercizio 2023	Esercizio 2022	Scostamenti
4.350	144	4.206

Si tratta degli interessi attivi sui conti correnti dell'Ente. Il deciso incremento è frutto dell'aumento dei tassi di interesse di mercato.

C17 - Interessi e altri oneri finanziari

Esercizio 2023	Esercizio 2022	Scostamenti
6.247	1.761	4.486

Vale quanto detto in riferimento alla voce C16. Si tratta degli interessi passivi sul piano di rientro con la sede centrale.

3.1.5 IMPOSTE

La voce che segue è dedicata alla contabilizzazione delle imposte sul reddito

20 – Imposte sul reddito dell'esercizio

Esercizio 2023	Esercizio 2022	Scostamenti
5.697	5.234	463



3.2 PROPOSTA DI DESTINAZIONE DEGLI UTILI O DI COPERTURA DELLE PERDITE

L'Ente nel corso dell'esercizio ha prodotto un utile di € 90.858.

In linea con quanto previsto dall' articolo 9 dal "Regolamento per l'adeguamento ai principi generali di razionalizzazione e contenimento della spesa dell'Automobile Club Molise", adottato in data 06.12.2022, ai sensi e per gli effetti dell'articolo 2, commi 2 e 2-bis del decreto legge 31 agosto 2013, numero 101, convertito con legge 30 ottobre 2013, numero 125, eventuali risparmi di spesa risultanti dal bilancio in applicazione delle disposizioni di tale Regolamento e quelli realizzati negli esercizi precedenti sono destinati al miglioramento dei saldi di bilancio.



4. ALTRE NOTIZIE INTEGRATIVE

4.1 FATTI DI RILIEVO INTERVENUTI DOPO LA CHIUSURA DELL'ESERCIZIO

Si tratta di quei fatti che intervengono tra la data di chiusura dell'esercizio e quella di redazione del bilancio; possono identificarsi in tre tipologie diverse.

A. Fatti successivi che devono essere recepiti nei valori di bilancio:
si tratta di quegli eventi che modificano condizioni già esistenti alla data di riferimento del bilancio, ma che si manifestano solo dopo la chiusura dell'esercizio e che richiedono modifiche di valori delle attività e passività in bilancio, in conformità al principio della competenza.

Nel corso dei primi mesi del 2024 non si sono verificati fatti di tale entità.

B. Fatti successivi che non devono essere recepiti nei valori di bilancio:
si tratta di quei fatti che pur modificando situazioni esistenti alla data di bilancio, non richiedono modifiche ai valori di bilancio, in quanto di competenza dell'esercizio successivo.

Nel corso dei primi mesi del 2024 non si sono verificati fatti di tale entità.

C. Fatti successivi che possono incidere sulla continuità aziendale:
alcuni fatti successivi alla data di chiusura dell'esercizio possono far venir meno il presupposto della continuità aziendale; in tal caso, occorre recepire tale situazione nelle valutazioni di bilancio.

Nel corso dei primi mesi del 2024 non si sono verificati fatti di tale entità.

4.2 INFORMAZIONI SUL PERSONALE

ANALISI DEL PERSONALE PER TIPOLOGIA CONTRATTUALE

La tabella 4.2.1 riporta la tipologia contrattuale del personale impiegato presso l'Ente con indicazione delle variazioni intervenute nel corso dell'esercizio.



Tabella 4.2.1 – Personale impiegato nell'Ente

Tipologia Contrattuale	Risorse al 31.12.2022	Incrementi	Decrementi	Risorse al 31.12.2023
Tempo indeterminato	0	0	0	0
Totale	0	0	0	0

ALTRI DATI SUL PERSONALE

La tabella 4.2.2 espone il fabbisogno di personale dell'Ente nel triennio 2022-2025.

Tabella 4.2.2 – Piano del fabbisogno 2023-2025

PIANO TRIENNALE DI FABBISOGNO DEL PERSONALE 2023-2025			
AUTOMOBILE CLUB MOLISE			
Area d'inquadramento e posizioni economiche	Fabbisogno 2023	Fabbisogno 2024	Fabbisogno 2025
AREA C	1	0	0
AREA B	2	1	1
TOTALE	3	1	1



4.3 COMPENSI AGLI ORGANI COLLEGIALI

La tabella 4.3 riporta i compensi eventualmente spettanti agli organi collegiali dell'Ente.

Tabella 4.3 – Compensi organi dell'Ente

Organo	Importo complessivo
Consiglio Direttivo	5.232
Collegio dei Revisori dei Conti	6.328
Totale	11.560

4.4 OPERAZIONI CON PARTI CORRELATE

Le operazioni con parte correlate poste in essere dall'Ente, aventi ad oggetto finanziamenti, prestazione di servizi e cessione di beni, sono state concluse a condizioni normali di mercato e, pertanto, ai sensi dell'art. 2427, n.22-bis) del codice civile, non si renderebbe necessario riportare in nota integrativa le informazioni ivi indicate. Per fornire comunque una migliore informativa di bilancio, nella tabella che segue si riportano le operazioni effettuate nell'esercizio con le parti correlate che, per una migliore comprensione della stessa sono intese come: ACI Italia e sue società controllate/collegate, società controllata dall'AC Molise, delegazioni dell'AC.

Tabella 4.4 – Operazioni con parti correlate

RAPPORTI CON PARTI CORRELATE	Totali	Parti correlate	Terzi
Crediti delle immobilizzazioni finanziarie	22.614	115	22.499
Crediti commerciali dell'attivo circolante	995.287	566.272	429.015
Crediti finanziari dell'attivo circolante	0	0	0
Totale crediti	1.017.901	566.387	451.514
Debiti commerciali	954.511	689.205	265.306
Debiti finanziari	0	0	0
Totale debiti	954.511	689.205	265.306
Ricavi delle vendite e delle prestazioni	1.046.571	0	1.046.571
Altri ricavi e proventi	172.518	126.923	45.595
Totale ricavi	1.219.089	126.923	1.092.166
Acquisto mat.prime, merci, suss. e di cons.	1.385	0	1.385
Costi per prestazione di servizi	296.584	126.622	169.962
Costi per godimento beni di terzi	14.223	0	14.223
Oneri diversi di gestione	718.489	696.846	21.643
Parziale dei costi	1.030.681	823.468	207.213
Dividendi	0	0	0
Interessi attivi	4.350	0	4.350
Totale proventi finanziari	4.350	0	4.350

4.5 PIANO DEGLI INDICATORI E DEI RISULTATI DI BILANCIO

Ai sensi dell'art. 19, comma 1, e dell'art. 20, comma 2, del D.Lgs. 91/2011, l'Ente, nell'ambito del bilancio di esercizio, espone il "Piano degli indicatori e dei risultati attesi di bilancio" al fine di illustrare gli obiettivi di impiego delle risorse, i risultati conseguiti e gli interventi adottati.

Quanto precede viene compendiato in tabelle di sintesi che illustrano, dapprima, il piano degli obiettivi per attività con suddivisione dei costi della produzione, poi, il piano dei progetti eventualmente attivati a livello locale, infine, l'insieme degli indicatori utilizzati per la misurazione degli obiettivi con evidenza della percentuale di conseguimento dei target fissati.



Tabella 4.5.1 – Rapporto obiettivi per attività con suddivisione dei costi della produzione

RAPPORTO DEGLI OBIETTIVI PER ATTIVITÀ													
MISSIONI (RGS)	PROGRAMMI (RGS)	MISSIONI FEDERAZIONE ACI	ATTIVITÀ AC	B6) Acquisto prodotti finiti e merci	B7) Spese per prestazioni di servizi	B8) Spese per godimento di beni di terzi	B9) Costi del personale	B10) Ammortam. e svalutazioni	B11) Variazioni rimanenze materie prime, sussidi, di consumo e merci	B12) Accantonam. per rischi ed oneri	B13) Altri accantonamenti	B14) Oneri diversi di gestione	Totale Costi della Produzione
013 - DIRITTO ALLA MOBILITA'	001 - Sviluppo e sicurezza della mobilità stradale	Rafforzamento ruolo e attività istituzionali	Mobilità e Sicurezza Stradale	0	0	0	0	0	0	0	0	0	0
		Sviluppo attività associativa	Attività associativa	0	13.728	0	-130.000	-33.503	0	0	0	694.867	545.091
030 - GIOVANI E SPORT	008 - Sostegno allo sviluppo del trasporto	Consolidamento servizi delegati	Tasse Automobilistiche	0	0	0	0	0	0	0	0	0	0
			Assistenza Automobilistica	0	0	0	0	0	0	0	0	0	0
031 - TURISMO	001 - Attività ricreative e sport	Rafforzamento ruolo e attività istituzionali	Attività sportiva	0	32.081	0	130.000	46.703	0	0	0	8.936	217.719
		Rafforzamento ruolo e attività istituzionali	Attività sportiva	0	0	0	0	0	0	0	0	0	0
032 - SERVIZI ISTITUZIONALI E GENERALI DELLE PP.AA.	001 - Sviluppo e competitività del turismo	Rafforzamento ruolo e attività istituzionali	Turismo e Relazioni internazionali	0	0	0	0	0	0	0	0	0	0
		003 - Servizi ed affari generali per le amministrazioni di competenza	Struttura	1.385	250.776	14.223	0	76.757	0	0	0	14.686	357.827
Totali				1.385	296.584	14.223	0	89.956	0	0	0	718.489	1.120.637



Progetti AC	Missioni Federazione ACI	Area Strategica	Tipologia progetto (locali/nazionali)	Investimenti in immobilizzazioni az.	Costi della produzione					Totale costi della produzione
					B.6 acquisto merci e prodotti	B.7 servizi	B.8 spese godimento beni di terzi	B.10. ammortam.	B.14 oneri di gestione	
	Sviluppo attività associativa	Soci	nazionale							0
Promozione servizi AcI in delegazione	Rafforzamento ruolo e attività istituzionali	servizi e attività istituzionali	nazionale		2.431					2.431
	Consolidamento servizi	servizi e attività istituzionali	locale		2.000					2.000
Ottimizzazione organizzativa	Ottimizzazione organizzativa	Infrastruttura e organizzazione	locale					2.000		2.000
			TOTALI	0	4.431	0	0	0	2.000	6.431





AC. MOLISE-2023 RAPPORTO DEGLI OBIETTIVI PER INDICATORI					
Missioni Federazione ACI	Progetti AC	Area Strategica	Tipologia progetto (locali/nazionali)	Indicatore di misurazione	Target anno 2023
Rafforzamento ruolo e attività istituzionali	Rafforzamento del ruolo e delle attività istituzionali, potenziamento della visibilità e sviluppo servizi associativi	soci	nazionali	Soci	incremento rispetto ai risultati 2021
	I° - Rafforzamento del ruolo e delle attività istituzionali		nazionali	Fatturato	SI
	II° - potenziamento della visibilità		locale		SI
	III° -Sviluppo servizi associativi		locale		SI
Consolidamento servizi					SI
Ottimizzazione organizzativa		Servizi attività istituzionale e commerciale	locali		SI

NOTE CONCLUSIVE

Per quanto sopra riportato, Vi invitiamo ad approvare il Bilancio d'esercizio chiuso al 31 dicembre 2023 così come Vi viene presentato, composto da Conto Economico, Stato Patrimoniale, Rendiconto Finanziario nonché dalla presente Nota integrativa.

I suddetti documenti rappresentano in modo veritiero e corretto la situazione finanziaria, amministrativa, patrimoniale ed economica dell'esercizio e corrispondono alle risultanze delle scritture contabili.

IL PRESIDENTE
(Dott. Riccardo Tesone)

AUTOMOBILE CLUB MOLISE



**RELAZIONE DEL COLLEGIO DEI REVISORI
AL BILANCIO ESERCIZIO
2023**

[Handwritten signatures]

Egregi Signori,

il Presidente dell'A.C. Molise ha provveduto a trasmetterci in via definitiva il Bilancio dell'esercizio chiuso al 31/12/2023 con allegata Relazione e Nota Integrativa in base a quanto disposto dall'art. 21 del Regolamento di Amministrazione e Contabilità adottato dall'ente nella seduta del 29/09/2009 ed approvato dai Ministeri competenti.


La nostra attività si è svolta durante l'esercizio 2023 concentrando l'attenzione al rispetto dei principi di corretta amministrazione, nonché alla verifica dell'osservanza delle norme di legge inerenti alla formazione e l'impostazione del bilancio, gli aspetti dell'evoluzione organizzativa e dei sistemi di controllo aziendale.

Abbiamo esaminato i verbali delle riunioni del Consiglio Direttivo dell'Ente assicurandoci che le operazioni di maggior rilievo economico/patrimoniale deliberate e poste in essere fossero conformi alla legge ed al regolamento di contabilità.

Il Collegio ha provveduto quindi all'esame dell'elaborato relativo al Bilancio 2023 che espone in sintesi le seguenti risultanze:

risultato economico:	90.858
totale attività:	1.890.224
totale passività:	1.644.969
patrimonio netto:	245.255

Si è quindi provveduto ad esaminare le voci dei costi e ricavi con le relative previsioni definitive riportate nel riquadro sottostante; nel corso dell'esercizio abbiamo controllato la gestione del conto corrente, della cassa del Cassiere economo, i versamenti effettuati con i modelli F24, nonché dell'invio delle dichiarazioni fiscali nel corso delle 4 verifiche concordate con l'AC.



Descrizione della voce	Bdg assestato finale	Conto economico	Scostamenti
A - VALORE DELLA PRODUZIONE			
1) Ricavi delle vendite e delle prestazioni	1.105.500	1.046.571	-58.929
2) Variazione rimanenze prodotti in corso di lavor., semilavorati e finiti	0	0	0
3) Variazione dei lavori in corso su ordinazione	0	0	0
4) Incrementi di immobilizzazioni per lavori interni	0	0	0
5) Altri ricavi e proventi	187.000	172.518	-14.482
TOTALE VALORE DELLA PRODUZIONE (A)	1.292.500	1.219.089	-73.411
B - COSTI DELLA PRODUZIONE			
6) Acquisti materie prime, sussidiarie, di consumo e di merci	2.500	1.385	-1.115
7) Spese per prestazioni di servizi	328.000	296.584	-31.416
8) Spese per godimento di beni di terzi	19.000	14.223	-4.777
9) Costi del personale	0	0	0
10) Ammortamenti e svalutazioni	7.000	89.956	82.956
11) Variazioni rimanenze materie prime, sussid., di consumo e merci	0	0	0
12) Accantonamenti per rischi	0	0	0
13) Altri accantonamenti	0	0	0
14) Oneri diversi di gestione	897.000	718.489	-178.511
TOTALE COSTI DELLA PRODUZIONE (B)	1.253.500	1.120.637	-132.864
DIFFERENZA FRA VALORE E COSTI DELLA PRODUZIONE (A - B)	39.000	98.452	59.453
C - PROVENTI E ONERI FINANZIARI			
15) Proventi da partecipazioni	0	0	0
16) Altri proventi finanziari	0	4.350	4.350
17) Interessi e altri oneri finanziari:	9.500	6.247	-3.253
17)- bis Utili e perdite su cambi	0	0	0
TOTALE PROVENTI E ONERI FINANZIARI (15+16-17+/-17-bis)	-9.500	-1.897	7.603
D - RETTIFICHE DI VALORE DI ATTIVITA' FINANZIARIE			
18) Rivalutazioni	0	0	0
19) Svalutazioni	0	0	0
TOTALE RETTIFICHE DI VALORE DI ATTIVITA' FINANZIARIE (18-19)	0	0	0
RISULTATO PRIMA DELLE IMPOSTE (A - B ± C ± D)	29.500	96.555	67.056
22) Imposte sul reddito dell'esercizio	14.500	5.697	-8.803
UTILE/PERDITA DELL'ESERCIZIO	15.000	90.858	75.859

Il conto economico presenta un utile di esercizio di € 90.858 contro un utile di € 30.458 dell'esercizio 2022.

Passiamo ad analizzare le scritture di chiusura del Bilancio:

- I risconti attivi e passivi sono stati calcolati in relazione al criterio della competenza temporale;
- Le quote di ammortamento sono state calcolate applicando i coefficienti previsti dalle vigenti disposizioni. In particolare l'ammortamento della sede è stato effettuato con l'aliquota ordinaria del 3%

Il collegio concorda in pieno con quanto specificato nella Nota Integrativa, valuteremo nell'arco del 2024 la realizzazione degli obiettivi e programmi fissati. Si invita pertanto l'Ente a continuare nell'operato messo in atto negli ultimi esercizi.

Si fa presente che l'Ente ha provveduto ad adottare il "Regolamento per l'adeguamento ai principi generali di razionalizzazione e contenimento della spesa" di cui all'art. 2 comma 2 bis DL 101/2013, convertito dalla Legge n.125/2013, come richiesto dalla circolare ACI-DAF prot.8949/14 con delibera del Consiglio Direttivo dell'Ente in data 06/12/2022.

Le risultanze del bilancio per l'esercizio 2023 rispettano gli obiettivi fissati dal succitato Regolamento.

Verificata la veridicità e correttezza dei dati contabili, l'osservanza delle norme che presiedono la formazione, l'impostazione del bilancio di esercizio e della relazione sulla gestione predisposta dal Presidente; effettuata l'analisi e la valutazione in ordine alla stabilità dell'equilibrio di bilancio, nonché il rispetto del principio di corretta amministrazione, il collegio in base a quanto disposto dall'art. 23 del Regolamento di Amministrazione e Contabilità


esprime

parere positivo in merito all'approvazione del bilancio di esercizio da parte dell'assemblea, esprimendo il proprio giudizio positivo senza rilievi sul bilancio approvato, in quanto conforme alle norme che ne disciplinano i criteri di redazione e di valutazione.

Campobasso, 18.04.2024

IL COLLEGIO DEI REVISORI

Dott. Prof. Domenico Gallace (Presidente)

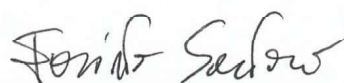


Dott.ssa Daniela Priolo – Membro effettivo



Dott. Evaristo Santoro in

rappresentanza del MEF – Membro effettivo





AUTOMOBILE CLUB MOLISE

VERBALE ASSEMBLEA SOCI 2° CONVOCAZIONE 23 APRILE 2024

L'anno 2024 , il giorno 23 del mese di aprile, alle ore 10,30 presso la sede sociale **dell'Automobile Club Molise in – Campobasso - Via Cavour 14**, previa regolare convocazione disposta dal Presidente secondo le disposizioni dello Statuto ACI e del Regolamento **dell'Automobile Club Molise**, si è riunita, in seconda convocazione, non essendo stato raggiunto il numero legale dei Soci in prima convocazione, l'Assemblea dei Soci **dell'Automobile Club Molise** per deliberare sui seguenti argomenti posti all'Ordine del giorno:

1. APPROVAZIONE BILANCIO DI ESERCIZIO 2023 E RELATIVI ALLEGATI

Assume la presidenza dell'Assemblea il Presidente dell'Automobile Club Molise Riccardo Tesone il quale designa quale Segretario dell'Assemblea il Socio Sig.ra Maria Ruzzo.

PRESIDENTE: Fa presente che l'Assemblea si riunisce in seconda convocazione, non avendo raggiunto il numero legale in prima convocazione. Riferisce che ai sensi dell'art. **49** dello Statuto ACI la presente adunanza è regolarmente costituita qualunque sia il numero dei soci intervenuti e, pertanto, essendo intervenuti i soci di cui all'elenco allegato, dichiara aperta e valida la seduta.

PRESIDENTE: Sottopone all'Assemblea dei Soci il punto all'ordine del giorno:

1. APPROVAZIONE BILANCIO DI ESERCIZIO 2023 E RELATIVI ALLEGATI.

PRESIDENTE: comunica che nelle sedute del 27 marzo 2024 il **Consiglio Direttivo dell'Automobile Club Molise** ha predisposto e deliberato il Bilancio di Esercizio per l'anno 2023 secondo lo schema e le risultanze che ora vengono portate all'attenzione dell'Assemblea dei Soci, unitamente alla Relazione del Presidente, alla Nota Integrativa e alla Relazione del Collegio dei Revisori che ha espresso il proprio parere favorevole all'approvazione del Bilancio di Esercizio 2023 **dell'Automobile Club Molise**.

Viene data lettura dei dati del Bilancio di Esercizio 2023, della Relazione del Presidente della Nota Integrativa e della Relazione del Collegio dei Revisori.

Invita dunque l'Assemblea dei Soci ad approvare il Conto Consuntivo 2023 con le Relazioni allegate.

L'ASSEMBLEA dei Soci: esaminato il Bilancio di Esercizio 2023 e la Nota Integrativa, udita la Relazione del Presidente e preso atto del parere favorevole espresso dal Collegio dei Revisori, valutato positivamente l'andamento della gestione e del Bilancio in generale, all'unanimità dei presenti:

DELIBERA

- E' approvato Il Bilancio di Esercizio 2023 dell'Automobile Club Molise, composto dallo Stato Patrimoniale, dal Conto Economico e dalla Nota Integrativa, unitamente alla Relazione del Presidente e corredato in allegato dalla Relazione del Collegio dei Revisori, nelle risultanze finali di cui all'allegato che costituisce parte integrante del presente verbale.

Alle ore 13,00 non essendoci ulteriori argomenti all'O.d.G., né richieste di intervento, il Presidente dichiara sciolta l'Assemblea.

Del che è il presente verbale, letto confermato e sottoscritto.

IL SEGRETARIO
F.to Maria Ruzzo

IL PRESIDENTE
F.to Riccardo Tesone