



Automobile Club Molise

 CONTO ECONOMICO	Conto Economico Esercizio 2022	Conto Economico Esercizio 2021
A - VALORE DELLA PRODUZIONE		
1) Ricavi delle vendite e delle prestazioni	566.024	599.066
2) Variazione rimanenze prodotti in corso di lavor., semilavorati e finiti	0	0
3) Variazione dei lavori in corso su ordinazione	0	0
4) Incrementi di immobilizzazioni per lavori interni	0	0
5) Altri ricavi e proventi	180.633	190.549
TOTALE VALORE DELLA PRODUZIONE (A)	746.657	789.615
B - COSTI DELLA PRODUZIONE		
6) Acquisti materie prime, sussidiarie, di consumo e di merci	1.499	1.149
7) Spese per prestazioni di servizi	229.107	605.086
8) Spese per godimento di beni di terzi	19.936	25.358
9) Costi del personale	10.624	95.711
a) Salari e Stipendi	7.836	28.304
b) Oneri Sociali	2.788	18.126
c) Trattamento di Fine Rapporto	0	0
d) Trattamento di Quiescenza e Simili	0	9.895
e) Altri Costi	0	39.386
10) Ammortamenti e svalutazioni	84.839	570
a) Ammortamenti Immobilizzazioni Immateriali	0	0
b) Ammortamenti Immobilizzazioni Materiali	4.839	570
c) Altre Svalutazioni delle Immobilizzazioni	0	0
d) Svalutazione crediti attivo circolante	80.000	0
11) Variazioni rimanenze materie prime, sussid., di consumo e merci	0	0
12) Accantonamenti per rischi	0	0
13) Altri accantonamenti	0	0
14) Oneri diversi di gestione	363.343	6.697
TOTALE COSTI DELLA PRODUZIONE (B)	709.348	734.571
DIFFERENZA FRA VALORE E COSTI DELLA PRODUZIONE (A-B)	37.309	55.044
C - PROVENTI E ONERI FINANZIARI		
15) Proventi da partecipazioni	0	0

Automobile Club Molise

 CONTO ECONOMICO	Conto Economico Esercizio 2022	Conto Economico Esercizio 2021
16) Altri proventi finanziari	144	5.229
a) Da crediti iscritti nelle Immobilizzazioni	0	5.229
b) Da titoli iscritti nelle Immobilizzazioni	0	0
c) Da titoli iscritti nell'attivo circolante	0	0
d) Altri proventi	144	0
17) Interessi e altri oneri finanziari:	1.761	1.456
17)- bis Utili e perdite su cambi	0	0
TOTALE PROVENTI E ONERI FINANZIARI (15+16-17+/-17bis)	-1.617	3.773
D - RETTIFICHE DI VALORE DI ATTIVITA' FINANZIARIE		
18) Rivalutazioni	0	19
19) Svalutazioni	0	0
TOTALE RETTIFICHE DI VALORE DI ATTIVITA' FINANZIARIE (18-19)	0	19
RISULTATO PRIMA DELLE IMPOSTE (A-B+/-C+/-D)	35.692	58.836
20) Imposte sul reddito dell'esercizio	5.234	7.865
UTILE D'ESERCIZIO	30.458	50.971



STATO PATRIMONIALE

Consuntivo
Esercizio 2022Consuntivo
Esercizio 2021**SPA - ATTIVO****SPA.B - IMMOBILIZZAZIONI****SPA.B_I - Immobilizzazioni Immateriali**

01) Costi di impianto e di ampliamento	0	0
02) Costi di sviluppo	0	0
03) Diritti brevetto ind.le e utilizz. opere dell'ingegno	0	0
04) Concessioni, licenze, marchi e diritti simili	0	420
05) Avviamento	0	0
06) Immobilizzazioni in corso ed acconti	0	0
07) Altre immobilizzazioni	0	0
Totale SPA.B_I - Immobilizzazioni Immateriali	0	420

SPA.B_II - Immobilizzazioni Materiali

01) Terreni e fabbricati	92.268	94.674
02) Impianti e macchinario	2.253	2.702
03) Attrezzature industriali e commerciali	0	0
04) Altri beni	2.213	3.777
05) Immobilizzazioni in corso ed acconti	0	0
Totale SPA.B_II - Immobilizzazioni Materiali	96.734	101.153

SPA.B_III - Immobilizzazioni Finanziarie

01) Partecipazioni in:	10.000	1
a. imprese controllate	10.000	1
b. imprese collegate	0	0
d-bis. altre imprese	0	0
02) Crediti:	22.614	22.614
a. verso imprese controllate	115	115
- entro 12 mesi	0	0
- oltre 12 mesi	115	115
b. verso imprese collegate	0	0
c. verso controllanti	0	0
d-bis. verso altri	22.499	22.499
- entro 12 mesi	0	0
- oltre 12 mesi	22.499	22.499
03) Altri titoli	0	0
Totale SPA.B_III - Immobilizzazioni Finanziarie	32.614	22.615

Totale SPA.B - IMMOBILIZZAZIONI**129.348****124.188****SPA.C - ATTIVO CIRCOLANTE****SPA.C_I - Rimanenze**

01) Materie prime, sussidiarie e di consumo	0	0
---	---	---



STATO PATRIMONIALE

Consuntivo
Esercizio 2022Consuntivo
Esercizio 2021

02) Prodotti in corso di lavorazione e semilavorati	0	0
04) Prodotti finiti e merci	0	0
05) Acconti	0	0
Totale SPA.C_I - Rimanenze	0	0
SPA.C_II - Crediti		
01) verso clienti	822.094	626.137
- entro 12 mesi	822.094	626.137
- oltre 12 mesi	0	0
02) verso imprese controllate	0	307
- entro 12 mesi	0	307
- oltre 12 mesi	0	0
03) verso imprese collegate	0	0
04) verso controllanti	0	0
05-bis) crediti tributari	1.505	324.734
- entro 12 mesi	1.505	324.734
- oltre 12 mesi	0	0
05-ter) imposte anticipate	0	22
05-quater) verso altri	8.355	456.262
- entro 12 mesi	8.355	456.262
- oltre 12 mesi	0	0
Totale SPA.C_II - Crediti	831.954	1.407.462
SPA.C_III - Attività Finanziarie		
01) Partecipazioni in imprese controllate	0	0
02) Partecipazioni in imprese collegate	0	0
04) Altre partecipazioni	0	0
06) Altri titoli	0	0
Totale SPA.C_III - Attività Finanziarie	0	0
SPA.C_IV - Disponibilità Liquide		
01) Depositi bancari e postali	3.965	104.039
02) Assegni	0	0
03) Denaro e valori in cassa	33.999	16.888
Totale SPA.C_IV - Disponibilità Liquide	37.964	120.927
Totale SPA.C - ATTIVO CIRCOLANTE	869.918	1.528.389
SPA.D - RATEI E RISCONTI		
a) Ratei Attivi	0	0
b) Risconti Attivi	304.438	106.098
Totale SPA.D - RATEI E RISCONTI	304.438	106.098
Totale SPA - ATTIVO	1.303.704	1.758.675



STATO PATRIMONIALE

Consuntivo
Esercizio 2022Consuntivo
Esercizio 2021**SPP - PASSIVO****SPP.A - PATRIMONIO NETTO**

VI) Altre riserve distintamente indicate	94.707	94.707
VIII) Utili (perdite) portati a nuovo	29.230	-21.742
IX) Utile (perdita) dell'esercizio	30.458	50.971
Totale SPP.A - PATRIMONIO NETTO	154.395	123.936

SPP.B - FONDI PER RISCHI ED ONERI

01) Per trattamento di quiescenza e obblighi simili	0	113.216
02) Per imposte	0	0
03) Per rinnovi contrattuali	0	0
04) Altri fondi	0	0

Totale SPP.B - FONDI PER RISCHI ED ONERI	0	113.216
---	----------	----------------

SPP.C - TRATTAMENTO DI FINE RAPPORTO DI LAVORO SUBORDINATO**SPP.D - DEBITI**

04) Debiti verso banche	17.300	0
- entro 12 mesi	17.300	0
- oltre 12 mesi	0	0
05) Debiti verso altri finanziatori	267	267
- entro 12 mesi	267	267
- oltre 12 mesi	0	0
06) Acconti	0	169.421
- entro 12 mesi	0	169.421
- oltre 12 mesi	0	0
07) Debiti verso fornitori	658.440	495.696
- entro 12 mesi	658.440	495.696
- oltre 12 mesi	0	0
08) Debiti rappresentati da titoli di credito	0	0
09) Debiti verso imprese controllate	7.500	0
- entro 12 mesi	7.500	0
- oltre 12 mesi	0	0
10) Debiti verso imprese collegate	0	0
11) Debiti verso controllanti	0	0
12) Debiti tributari	5.901	333.919
- entro 12 mesi	5.901	333.919
- oltre 12 mesi	0	0
13) Debiti verso istituti di previdenza e di sicurezza sociale	0	0
- entro 12 mesi	0	0
- oltre 12 mesi	0	0



STATO PATRIMONIALE

Consuntivo
Esercizio 2022

Consuntivo
Esercizio 2021

14) Altri Debiti	46.608	395.304
- entro 12 mesi	46.608	395.304
- oltre 12 mesi	0	0
Totale SPP.D - DEBITI	736.016	1.394.607
SPP.E - RATEI E RISCONTI		
a) Ratei Passivi	0	0
b) Risconti Passivi	413.293	126.916
Totale SPP.E - RATEI E RISCONTI	413.293	126.916
Totale SPP - PASSIVO	1.303.704	1.758.675

CONTO CONSUNTIVO IN TERMINI DI CASSA dal 01/01/2022 al 31/12/2022

(ENTRATE)

Livello	Descrizione codice economico	Totale entrate
I	Entrate correnti di natura tributaria, contributiva e perequativa	
<i>II</i>	<i>Tributi</i>	
III	Imposte, tasse e proventi assimilati	
	Totale II Tributi	
<i>II</i>	<i>Contributi sociali e premi</i>	
III	Contributi sociali e premi a carico del datore di lavoro e dei lavoratori	
III	Contributi sociali a carico delle persone non occupate	
	Totale II Contributi sociali e premi	
	Totale I Entrate correnti di natura tributaria, contributiva e perequativa	
I	Trasferimenti correnti	
<i>II</i>	<i>Trasferimenti correnti</i>	
III	Trasferimenti correnti da Amministrazioni pubbliche	
III	Trasferimenti correnti da Famiglie	
III	Trasferimenti correnti da Imprese	
III	Trasferimenti correnti da Istituzioni Sociali Private	
III	Trasferimenti correnti dall'Unione Europea e dal Resto del Mondo	
	Totale II Trasferimenti correnti	
	Totale I Trasferimenti correnti	
I	Entrate extratributarie	
<i>II</i>	<i>Vendita di beni e servizi e proventi derivanti dalla gestione dei beni</i>	
III	Vendita di beni	324
III	Vendita di servizi	995.427
III	Proventi derivanti dalla gestione dei beni	35.345
	Totale II Vendita di beni e servizi e proventi derivanti dalla gestione dei beni	1.031.096
<i>II</i>	<i>Proventi derivanti dall'attività di controllo e repressione delle irregolarità e degli illeciti</i>	

CONTO CONSUNTIVO IN TERMINI DI CASSA dal 01/01/2022 al 31/12/2022

(ENTRATE)

Livello	Descrizione codice economico	Totale entrate
III	Entrate da amministrazioni pubbliche derivanti dall'attività di controllo e repressione delle irregolarità e degli illeciti	
III	Entrate da famiglie derivanti dall'attività di controllo e repressione delle irregolarità e degli illeciti	
III	Entrate da Imprese derivanti dall'attività di controllo e repressione delle irregolarità e degli illeciti	
III	Entrate da Istituzioni Sociali Private derivanti dall'attività di controllo e repressione delle irregolarità e degli illeciti	
	Totale II Proventi derivanti dall'attività di controllo e repressione delle irregolarità e degli illeciti	
II	<i>Interessi attivi</i>	
III	Interessi attivi da titoli o finanziamenti a breve termine	
III	Interessi attivi da titoli o finanziamenti a medio - lungo termine	
III	Altri interessi attivi	144
	Totale II Interessi attivi	144
II	<i>Altre entrate da redditi da capitale</i>	
III	Rendimenti da fondi comuni di investimento	
III	Entrate derivanti dalla distribuzione di dividendi	
III	Entrate derivanti dalla distribuzione di utili e avanzi	
III	Altre entrate da redditi da capitale	
	Totale II Altre entrate da redditi da capitale	
II	<i>Rimborsi e altre entrate correnti</i>	
III	Indennizzi di assicurazione	
III	Rimborsi in entrata	40.089
III	Altre entrate correnti n.a.c.	104.292
	Totale II Rimborsi e altre entrate correnti	144.381
	Totale I Entrate extratributarie	1.175.621
I	Entrate in conto capitale	
II	<i>Tributi in conto capitale</i>	
III	Altre imposte in conto capitale	

CONTO CONSUNTIVO IN TERMINI DI CASSA dal 01/01/2022 al 31/12/2022

(ENTRATE)

Livello	Descrizione codice economico	Totale entrate
	Totale II Tributi in conto capitale	
II	<i>Contributi agli investimenti</i>	
III	Contributi agli investimenti da amministrazioni pubbliche	
III	Contributi agli investimenti da Famiglie	
III	Contributi agli investimenti da Imprese	
III	Contributi agli investimenti da Istituzioni Sociali Private	
III	Contributi agli investimenti dall'Unione Europea e dal Resto del Mondo	
	Totale II Contributi agli investimenti	
II	<i>Trasferimenti in conto capitale</i>	
III	Trasferimenti in conto capitale per assunzione di debiti dell'amministrazione pubblica da parte di amministrazioni pubbliche	
III	Trasferimenti in conto capitale per assunzione di debiti dell'amministrazione pubblica da parte di Famiglie	
III	Trasferimenti in conto capitale per assunzione di debiti dell'amministrazione pubblica da parte di Imprese	
III	Trasferimenti in conto capitale per assunzione di debiti dell'amministrazione pubblica da parte di Istituzioni Sociali Private	
III	Trasferimenti in conto capitale per assunzione di debiti dell'amministrazione pubblica da parte dell'Unione Europea e del Resto del Mondo	
III	Trasferimenti in conto capitale per cancellazione di crediti dell'amministrazione pubblica da parte di amministrazioni pubbliche	
III	Trasferimenti in conto capitale per cancellazione di crediti dell'amministrazione pubblica da parte di Famiglie	
III	Trasferimenti in conto capitale per cancellazione di crediti dell'amministrazione pubblica da parte di Imprese	
III	Trasferimenti in conto capitale per cancellazione di crediti dell'amministrazione pubblica da parte di Istituzioni Sociali Private	
III	Trasferimenti in conto capitale per cancellazione di crediti dell'amministrazione pubblica da parte dell'Unione Europea e Resto del Mondo	
III	Trasferimenti in conto capitale per escussione di garanzie senza rivalsa da parte di amministrazioni pubbliche	
III	Trasferimenti in conto capitale per escussione di garanzie senza rivalsa da parte di Famiglie	
III	Trasferimenti in conto capitale per escussione di garanzie senza rivalsa da parte di Imprese	
III	Trasferimenti in conto capitale per escussione di garanzie senza rivalsa da parte di Istituzioni Sociali Private	
III	Trasferimenti in conto capitale per escussione di garanzie senza rivalsa da parte dell'Unione Europea e Resto del Mondo	
III	Altri trasferimenti in conto capitale da Amministrazioni pubbliche	

CONTO CONSUNTIVO IN TERMINI DI CASSA dal 01/01/2022 al 31/12/2022

(ENTRATE)

Livello	Descrizione codice economico	Totale entrate
III	Altri trasferimenti in conto capitale da Famiglie	
III	Altri trasferimenti in conto capitale da Imprese	
III	Altri trasferimenti in conto capitale da Istituzioni Sociali Private	
III	Altri trasferimenti in conto capitale dall'Unione Europea e dal Resto del Mondo	
	Totale II Trasferimenti in conto capitale	
II	<i>Entrate da alienazione di beni materiali e immateriali</i>	
III	Alienazione di beni materiali	
III	Cessione di Terreni e di beni materiali non prodotti	
III	Alienazione di beni immateriali	
	Totale II Entrate da alienazione di beni materiali e immateriali	
II	<i>Altre entrate in conto capitale</i>	
III	Entrate derivanti da conferimento immobili a fondi immobiliari	
III	Altre entrate in conto capitale n.a.c.	2.096.594
	Totale II Altre entrate in conto capitale	2.096.594
	Totale I Entrate in conto capitale	2.096.594
I	Entrate da riduzione di attività finanziarie	
II	<i>Alienazione di attività finanziarie</i>	
III	Alienazione di azioni e partecipazioni e conferimenti di capitale	
III	Alienazione di quote di fondi comuni di investimento	
III	Alienazione di titoli obbligazionari a breve termine	
III	Alienazione di titoli obbligazionari a medio-lungo termine	
	Totale II Alienazione di attività finanziarie	
II	<i>Riscossione crediti di breve termine</i>	
III	Riscossione crediti di breve termine a tasso agevolato da Amministrazioni Pubbliche	
III	Riscossione crediti di breve termine a tasso agevolato da Famiglie	

CONTO CONSUNTIVO IN TERMINI DI CASSA dal 01/01/2022 al 31/12/2022

(ENTRATE)

Livello	Descrizione codice economico	Totale entrate
III	Riscossione crediti di breve termine a tasso agevolato da Imprese	
III	Riscossione crediti di breve termine a tasso agevolato da Istituzioni Sociali Private	
III	Riscossione crediti di breve termine a tasso agevolato dall'Unione Europea e dal Resto del Mondo	
III	Riscossione crediti di breve termine a tasso non agevolato da Amministrazioni Pubbliche	
III	Riscossione crediti di breve termine a tasso non agevolato da Famiglie	
III	Riscossione crediti di breve termine a tasso non agevolato da Imprese	
III	Riscossione crediti di breve termine a tasso non agevolato da Istituzioni Sociali Private	
III	Riscossione crediti di breve termine a tasso non agevolato dall'Unione Europea e dal Resto del Mondo	
	Totale II Riscossione crediti di breve termine	
II	<i>Riscossione crediti di medio-lungo termine</i>	
III	Riscossione crediti di medio-lungo termine a tasso agevolato da Amministrazioni Pubbliche	
III	Riscossione crediti di medio-lungo termine a tasso agevolato da Famiglie	
III	Riscossione crediti di medio-lungo termine a tasso agevolato da Imprese	
III	Riscossione crediti di medio-lungo termine a tasso agevolato da Istituzioni Sociali Private	
III	Riscossione crediti di medio-lungo termine a tasso agevolato dall'Unione Europea e dal Resto del Mondo	
III	Riscossione crediti di medio-lungo termine a tasso non agevolato da Amministrazioni Pubbliche	
III	Riscossione crediti di medio-lungo termine a tasso non agevolato da Famiglie	
III	Riscossione crediti di medio-lungo termine a tasso non agevolato da Imprese	
III	Riscossione crediti di medio-lungo termine a tasso non agevolato da Istituzioni Sociali Private	
III	Riscossione crediti di medio-lungo termine a tasso non agevolato dall'Unione Europea e dal Resto del Mondo	
III	Riscossione crediti sorti a seguito di escussione di garanzie in favore di Amministrazioni Pubbliche	
III	Riscossione crediti sorti a seguito di escussione di garanzie in favore di Famiglie	
III	Riscossione crediti sorti a seguito di escussione di garanzie in favore di Imprese	
III	Riscossione crediti sorti a seguito di escussione di garanzie in favore di Istituzioni Sociali Private	
III	Riscossione crediti sorti a seguito di escussione di garanzie in favore dell'Unione Europea e del Resto del Mondo	

CONTO CONSUNTIVO IN TERMINI DI CASSA dal 01/01/2022 al 31/12/2022

(ENTRATE)

Livello	Descrizione codice economico	Totale entrate
	Totale II Riscossione crediti di medio-lungo termine	
II	<i>Altre entrate per riduzione di attività finanziarie</i>	
III	Riduzione di altre attività finanziarie verso Amministrazioni Pubbliche	
III	Riduzione di altre attività finanziarie verso Famiglie	
III	Riduzione di altre attività finanziarie verso Imprese	
III	Riduzione di altre attività finanziarie verso Istituzioni Sociali Private	
III	Riduzione di altre attività finanziarie verso Unione Europea e Resto del Mondo	
III	Prelievi dai conti di tesoreria statale diversi dalla Tesoreria Unica	
III	Prelievi da depositi bancari	
	Totale II Altre entrate per riduzione di attività finanziarie	
	Totale I Entrate da riduzione di attività finanziarie	
I	Accensione Prestiti	
II	<i>Emissione di titoli obbligazionari</i>	
III	Emissione di titoli obbligazionari a breve termine	
III	Emissione di titoli obbligazionari a medio-lungo termine	
	Totale II Emissione di titoli obbligazionari	
II	<i>Accensione prestiti a breve termine</i>	
II	<i>Accensione mutui e altri finanziamenti a medio lungo termine</i>	
III	Finanziamenti a breve termine	
III	Anticipazioni	
III	Accensione mutui e altri finanziamenti a medio lungo termine	
	Totale II Accensione prestiti a breve termine	
III	Accensione prestiti da attualizzazione Contributi Pluriennali	
III	Accensione prestiti a seguito di escussione di garanzie in favore dell'amministrazione	
	Totale II Accensione mutui e altri finanziamenti a medio lungo termine	

CONTO CONSUNTIVO IN TERMINI DI CASSA dal 01/01/2022 al 31/12/2022

(ENTRATE)

Livello	Descrizione codice economico	Totale entrate
II	<i>Altre forme di indebitamento</i>	
III	Accensione Prestiti - Leasing finanziario	
III	Accensione Prestiti - Operazioni di cartolarizzazione	
III	Accensione Prestiti - Derivati	
	Totale II Altre forme di indebitamento	
	Totale I Accensione Prestiti	
I	Anticipazioni da istituto tesoriere/cassiere	17.300
I	Entrate per conto terzi e partite di giro	
II	<i>Entrate per partite di giro</i>	
III	Altre ritenute	
III	Ritenute su redditi da lavoro dipendente	
III	Ritenute su redditi da lavoro autonomo	2.294
III	Altre entrate per partite di giro	
	Totale II Entrate per partite di giro	2.294
II	<i>Entrate per conto terzi</i>	
III	Rimborsi per acquisto di beni e servizi per conto terzi	
III	Trasferimenti per conto terzi ricevuti da Amministrazioni pubbliche	
III	Trasferimenti per conto terzi ricevuti da altri settori	
III	Depositi di/presso terzi	
III	Riscossione imposte e tributi per conto terzi	
III	Altre entrate per conto terzi	1.337.530
	Totale II Entrate per conto terzi	1.337.530
	Totale I Entrate per conto terzi e partite di giro	1.339.824
	TOTALE GENERALE ENTRATE	4.629.339

CONTO CONSUNTIVO IN TERMINI DI CASSA dal 01/01/2022 al 31/12/2022

(USCITE)

Livello	Descrizione codice economico	1.6.1	4.5.1	4.7.3	8.1.1	Totale uscite
I	Spese correnti					
<i>II</i>	<i>Redditi da lavoro dipendente</i>					
III	Retribuzioni lorde	5.699				5.699
III	Contributi sociali a carico dell'ente	4.759				4.759
	Totale II Redditi da lavoro dipendente	10.458				10.458
<i>II</i>	<i>Imposte e tasse a carico dell'ente</i>					
III	Imposte, tasse a carico dell'ente	16.036				16.036
	Totale II Imposte e tasse a carico dell'ente	16.036				16.036
<i>II</i>	<i>Acquisto di beni e servizi</i>					
III	Acquisto di beni non sanitari	1.499				1.499
III	Acquisto di beni sanitari					
III	Acquisto di servizi non sanitari	105.278	96.805			202.083
III	Acquisto di servizi sanitari e socio assistenziali					
	Totale II Acquisto di beni e servizi	106.777	96.805			203.582
<i>II</i>	<i>Trasferimenti correnti</i>					
III	Trasferimenti correnti a Amministrazioni Pubbliche					
III	Trasferimenti correnti a Famiglie					
III	Trasferimenti correnti a Imprese					
III	Trasferimenti correnti a Istituzioni Sociali Private					
III	Trasferimenti correnti versati all' Unione Europea e al Resto del Mondo					
	Totale II Trasferimenti correnti					
<i>II</i>	<i>Interessi passivi</i>					
III	Interessi passivi su titoli obbligazionari a breve termine					
III	Interessi passivi su titoli obbligazionari a medio-lungo termine					
III	Interessi passivi su finanziamenti a breve termine					

CONTO CONSUNTIVO IN TERMINI DI CASSA dal 01/01/2022 al 31/12/2022

(USCITE)

Livello	Descrizione codice economico	1.6.1	4.5.1	4.7.3	8.1.1	Totale uscite
III	Interessi su Mutui e altri finanziamenti a breve termine					
III	Altri interessi passivi	1.761				1.761
	Totale II Interessi passivi	1.761				1.761
II	<i>Altre spese per redditi da capitale</i>					
III	Utili e avanzi distribuiti in uscita					
III	Diritti reali di godimento e servitù onerose	19.936				19.936
III	Altre spese per redditi da capitale n.a.c.					
	Totale II Altre spese per redditi da capitale	19.936				19.936
II	<i>Rimborsi e poste correttive delle entrate</i>					
III	Rimborsi per spese del personale (comando, distacco, fuori ruolo, convenzioni, ecc...)	21.866				21.866
III	Rimborsi di imposte in uscita					
III	Rimborsi di trasferimenti all'Unione Europea					
III	Altri rimborsi di somme non dovute o incassate in eccesso					
	Totale II Rimborsi e poste correttive delle entrate	21.866				21.866
II	<i>Altre spese correnti</i>					
III	Fondi di riserva e altri accantonamenti					
III	Versamenti IVA a debito					
III	Premi di assicurazione	1.506				1.506
III	Spese dovute a sanzioni					
III	Altre spese correnti n.a.c.	65.326	772.319			837.645
	Totale II Altre spese correnti	66.832	772.319			839.151
	Totale I Spese correnti	243.666	869.124			1.112.790
I	Spese in conto capitale					
II	<i>Tributi in conto capitale a carico dell'ente</i>					
III	Tributi su lasciti e donazioni					

CONTO CONSUNTIVO IN TERMINI DI CASSA dal 01/01/2022 al 31/12/2022

(USCITE)

Livello	Descrizione codice economico	1.6.1	4.5.1	4.7.3	8.1.1	Totale uscite
III	Altri tributi in conto capitali a carico dell'ente					
	Totale II Tributi in conto capitale a carico dell'ente					
II	<i>Investimenti fissi lordi e acquisto terreni</i>					
III	Beni materiali					
III	Terreni e beni materiali non prodotti					
III	Beni immateriali					
III	Beni materiali acquistati mediante operazioni leasing finanziario					
III	Terreni e beni materiali non prodotti acquisiti mediante operazioni di leasing finanziario					
III	Beni immateriali acquisiti mediante operazioni di leasing finanziario					
	Totale II Investimenti fissi lordi e acquisto terreni					
II	<i>Contributi agli investimenti</i>					
III	Contributi agli investimenti a Amministrazioni pubbliche					
III	Contributi agli investimenti a Famiglie					
III	Contributi agli investimenti a Imprese					
III	Contributi agli investimenti a Istituzioni Sociali Private					
III	Contributi agli investimenti all'Unione Europea e al Resto del Mondo					
	Totale II Contributi agli investimenti					
II	<i>Trasferimenti in conto capitale</i>					
III	Trasferimenti in conto capitale per assunzione di debiti di amministrazioni pubbliche					
III	Trasferimenti in conto capitale per assunzione di debiti di famiglie					
III	Trasferimenti in conto capitale per assunzione di debiti di Imprese					
III	Trasferimenti in conto capitale per assunzione di debiti di Istituzioni Sociali Private					
III	Trasferimenti in conto capitale per assunzione di debiti dell'Unione Europea e del Resto					
III	Trasferimenti in conto capitale per cancellazione di crediti verso amministrazioni					
III	Trasferimenti in conto capitale per cancellazione di crediti verso famiglie					

CONTO CONSUNTIVO IN TERMINI DI CASSA dal 01/01/2022 al 31/12/2022

(USCITE)

Livello	Descrizione codice economico	1.6.1	4.5.1	4.7.3	8.1.1	Totale uscite
III	Trasferimenti in conto capitale per cancellazione di crediti verso Imprese					
III	Trasferimenti in conto capitale per cancellazione di crediti verso Istituzioni Sociali					
III	Trasferimenti in conto capitale per cancellazione di crediti verso Unione Europea e					
III	Altri trasferimenti in conto capitale a amministrazioni pubbliche					
III	Altri trasferimenti in conto capitale a Famiglie					
III	Altri trasferimenti in conto capitale a Imprese					
III	Altri trasferimenti in conto capitale a Istituzioni Sociali Private					
III	Altri trasferimenti in conto capitale all'Unione Europea e al Resto del Mondo					
	Totale II Trasferimenti in conto capitale					
II	<i>Altre spese in conto capitale</i>					
III	Fondi di riserva e altri accantonamenti in c/ capitale					
III	Altre spese in conto capitale n.a.c.	2.063.890				2.063.890
	Totale II Altre spese in conto capitale	2.063.890				2.063.890
	Totale I Spese in conto capitale	2.063.890				2.063.890
I	Spese per incremento attività finanziarie					
II	<i>Concessione crediti di breve termine</i>					
II	<i>Acquisizioni di attività finanziarie</i>					
III	Acquisizioni di partecipazioni,azioni e conferimenti di capitale					
III	Acquisizioni di quote di fondi comuni di investimento					
III	Acquisizione di titoli obbligazionari a breve termine					
III	Acquisizione di titoli obbligazionari a medio-lungo termine					
	Totale II Acquisizioni di attività finanziarie					
III	Concessione crediti di breve periodo a tasso agevolato a Amministrazioni Pubbliche					
III	Concessione crediti di breve periodo a tasso agevolato a Famiglie					
III	Concessione crediti di breve periodo a tasso agevolato a Imprese					

CONTO CONSUNTIVO IN TERMINI DI CASSA dal 01/01/2022 al 31/12/2022

(USCITE)

Livello	Descrizione codice economico	1.6.1	4.5.1	4.7.3	8.1.1	Totale uscite
III	Concessione crediti di breve periodo a tasso agevolato a Istituzioni Sociali Private					
III	Concessione crediti di breve periodo a tasso agevolato all'Unione Europea e al Resto					
III	Concessione crediti di breve periodo a tasso non agevolato a Amministrazioni					
III	Concessione crediti di breve periodo a tasso non agevolato a Famiglie					
III	Concessione crediti di breve periodo a tasso non agevolato a Imprese					
III	Concessione crediti di breve periodo a tasso non agevolato a Istituzioni Sociali Private					
III	Concessione crediti di breve periodo a tasso non agevolato all'Unione Europea e al					
	Totale II Concessione crediti di breve termine					
II	<i>Concessione crediti di medio-lungo termine</i>					
III	Concessione crediti di medio-lungo termine a tasso agevolato a Amministrazioni					
III	Concessione crediti di medio-lungo termine a tasso agevolato a Famiglie					
III	Concessione crediti di medio-lungo termine a tasso agevolato a Imprese					
III	Concessione crediti di medio-lungo termine a tasso agevolato a Istituzioni Sociali					
III	Concessione crediti di medio-lungo termine a tasso agevolato all'Unione Europea e al					
III	Concessione crediti di medio-lungo termine a tasso non agevolato a Amministrazioni					
III	Concessione crediti di medio-lungo termine a tasso non agevolato a Famiglia					
III	Concessione crediti di medio-lungo termine a tasso non agevolato a Imprese					
III	Concessione crediti di medio-lungo termine a tasso non agevolato a Istituzioni Sociali					
III	Concessione crediti di medio-lungo termine a tasso non agevolato all'Unione Europea e					
III	Concessione crediti a seguito di escussione di garanzie in favore di Amministrazioni					
III	Concessione crediti a seguito di escussione di garanzie in favore di Famiglie					
III	Concessione crediti a seguito di escussione di garanzie in favore di Imprese					
III	Concessione crediti a seguito di escussione di garanzie in favore di Istituzioni Sociali					
III	Concessione crediti a seguito di escussione di garanzie in favore dell'Unione Europea e					
	Totale II Concessione crediti di medio-lungo termine					

CONTO CONSUNTIVO IN TERMINI DI CASSA dal 01/01/2022 al 31/12/2022

(USCITE)

Livello	Descrizione codice economico	1.6.1	4.5.1	4.7.3	8.1.1	Totale uscite
II	<i>Altre spese per incremento di attività finanziarie</i>					
III	Incremento di altre attività finanziarie verso Amministrazioni Pubbliche					
III	Incremento di altre attività finanziarie verso Famiglie					
III	Incremento di altre attività finanziarie verso Imprese					
III	Incremento di altre attività finanziarie verso Istituzioni Sociali Private					
III	Incremento di altre attività finanziarie verso UE e Resto del Mondo					
III	Versamenti ai conti di tesoreria statale (diversi dalla Tesoreria Unica)					
III	Versamenti ai depositi bancari					
	Totale II Altre spese per incremento di attività finanziarie					
	Totale I Spese per incremento attività finanziarie					
I	Rimborso prestiti					
II	<i>Rimborso di titoli obbligazionari</i>					
III	Rimborso di titoli obbligazionari a breve termine					
III	Rimborso di titoli obbligazionari a medio-lungo termine					
	Totale II Rimborso di titoli obbligazionari					
II	<i>Rimborso prestiti a breve termine</i>					
III	Rimborso Finanziamenti a breve termine					
III	Chiusura Anticipazioni					
	Totale II Rimborso prestiti a breve termine					
II	<i>Rimborso mutui e altri finanziamenti a medio lungo termine</i>					
III	Rimborso mutui e altri finanziamenti a medio lungo termine					
III	Rimborso prestiti da attualizzazione Contributi Pluriennali					
III	Rimborso prestiti sorti a seguito di escussione di garanzie in favore dell'amministrazione					
	Totale II Rimborso mutui e altri finanziamenti a medio lungo termine					
II	<i>Rimborso di altre forme di indebitamento</i>					

CONTO CONSUNTIVO IN TERMINI DI CASSA dal 01/01/2022 al 31/12/2022

(USCITE)


Livello	Descrizione codice economico	1.6.1	4.5.1	4.7.3	8.1.1	Totale uscite
III	Rimborso Prestiti - Leasing finanziario					
III	Rimborso Prestiti - Operazioni di cartolarizzazione					
III	Rimborso Prestiti - Derivati					
	Totale II Rimborso di altre forme di indebitamento					
	Totale I Rimborso prestiti					
I	Chiusura Anticipazioni ricevute da istituto tesoriere/cassiere					
I	Uscite per conto terzi e partite di giro					
II	<i>Uscite per partite di giro</i>					
III	Versamenti di altre ritenute					
III	Versamenti di ritenute su Redditi da lavoro dipendente					
III	Versamenti di ritenute su Redditi da lavoro autonomo	2.315				2.315
III	Altre uscite per partite di giro					
	Totale II Uscite per partite di giro	2.315				2.315
II	<i>Uscite per conto terzi</i>					
III	Acquisto di beni e servizi per conto terzi					
III	Trasferimenti per conto terzi a Amministrazioni pubbliche					
III	Trasferimenti per conto terzi a altri settori					
III	Depositi di/presso terzi					
III	Versamenti di imposte e tributi riscosse per conto terzi					
III	Altre uscite per conto terzi		1.533.307			1.533.307
	Totale II Uscite per conto terzi		1.533.307			1.533.307
	Totale I Uscite per conto terzi e partite di giro	2.315	1.533.307			1.535.622
	TOTALE GENERALE USCITE	2.309.871	2.402.431			4.712.302

CONTO ECONOMICO RICLASSIFICATO

AUTOMOBILE CLUB MOLISE	Conto Economico 2022		Conto Economico 2021	
	Parziali	Totali	Parziali	Totali
A - VALORE DELLA PRODUZIONE				
1) Ricavi e proventi per l'attività istituzionale		566.024		599.066
a) contributi ordinari dello stato	0		0	
b) corrispettivi da contratto di servizi	49.432		55.773	
b.1) con lo Stato	0		0	
b.2) con le Regioni	49.432		55.773	
b.3) con altri enti pubblici	0		0	
b.4) con l'Unione Europea	0		0	
c) contributi in conto esercizio	0		0	
c.1) contributi dallo Stato	0		0	
c.2) contributi da Regioni	0		0	
c.3) contributi da altri enti pubblici	0		0	
c.4) contributi dall'Unione Europea	0		0	
d) contributi da privati	0		0	
e) proventi fiscali e parafiscali	0		0	
f) ricavi per cessione di prodotti e prestazioni di servizi	516.592		543.293	
2) Variazione rimanenze prodotti in corso di lavor., semilavorati e finiti		0		0
3) Variazione dei lavori in corso su ordinazione		0		0
4) Incrementi di immobili per lavori interni		0		0
5) Altri ricavi e proventi		180.633		190.549
a) quota contributi in conto capitale imputata all'esercizio	0		0	
b) altri ricavi e proventi	180.633		190.549	
		746.657		789.615
B - COSTI DELLA PRODUZIONE				
6) Per materie prime, sussidiarie, di consumo e di merci		1.499		1.149
7) Per servizi		229.107		605.086
a) erogazione di servizi istituzionali	0		0	
b) acquisizione di servizi	224.782		594.876	
c) consulenze, collaborazioni, altre prestazioni lavoro	4.325		4.201	
d) compensi ad organi di amministrazione e di controllo	0		6.009	
8) Per godimento di beni di terzi		19.936		25.358
9) Per il personale		10.624		95.711
a) salari e stipendi	7.836		28.304	
b) oneri sociali	2.788		18.126	
c) trattamento di fine rapporto	0		0	
d) trattamento di quiescenza e simili	0		9.895	
e) altri costi	0		39.386	
10) Ammortamenti e svalutazioni		84.839		570
a) ammortamento delle immobilizzazioni immateriali	0		0	
b) ammortamento delle immobilizzazioni materiali	4.839		570	
c) altre svalutazioni delle immobilizzazioni	0		0	
d) svalutazioni dei crediti compresi nell'attivo circolante e delle disponibilità liquide	80.000		0	
11) Variazioni rimanenze materie prime, sussidiarie, di consumo e merci		0		0
12) Accantonamenti per rischi		0		0
13) Altri accantonamenti		0		0
14) Oneri diversi di gestione		363.343		6.697

CONTO ECONOMICO RICLASSIFICATO

AUTOMOBILE CLUB MOLISE	Conto Economico 2022		Conto Economico 2021	
	Parziali	Totali	Parziali	Totali
a) oneri per provvedimenti di contenimento della spesa pubblica	0		0	
b) altri oneri diversi di gestione	363.343		6.697	
		709.348		734.571
DIFFERENZA FRA VALORE E COSTI DELLA PRODUZIONE (A-B)		37.309		55.044
C - PROVENTI E ONERI FINANZIARI				
15) Proventi da partecipazioni , con separata indicazione di quelli relativi ad ir	0		0	
16) Altri proventi finanziari	144		5.229	
a) da crediti iscritti nelle immobilizzazioni, con separata indicazione di quelli da imprese controllate e collegate e di quelli da controllanti	0		5.229	
b) da titoli iscritti nelle immobilizzazioni che non costituiscono partecipazioni	0		0	
c) da titoli iscritti nell'attivo circolante che non costituiscono partecipazioni	0		0	
d) proventi diversi dai precedenti, con separata indicazione di quelli da imprese controllate e collegate e di quelli da controllanti	144		0	
17) Interessi e altri oneri finanziari:		1.761		1.456
a) interessi passivi	1.761		1.456	
b) oneri per la copertura perdite di imprese controllate e collegate	0		0	
c) altri interessi e oneri finanziari	0		0	
17- bis) Utili e perdite su cambi		0		0
		-1.617		3.773
D - RETTIFICHE DI VALORE DI ATTIVITA' FINANZIARIE				
18) Rivalutazioni		0		19
a) di partecipazioni	0		0	
b) di immobilizzazioni finanziarie che non costituiscono partecipazioni	0		0	
c) di titoli iscritti nell'attivo circolante che non costituiscono partecipazioni	0		19	
19) Svalutazioni		0		0
a) di partecipazioni	0		0	
b) di immobilizzazioni finanziarie che non costituiscono partecipazioni	0		0	
c) di titoli iscritti nell'attivo circolante che non costituiscono partecipazioni	0		0	
		0		19
E - PROVENTI E ONERI STRAORDINARI				
20) Proventi con separata indicazione delle plusvalenze da alienazioni i cui ricavi non sono Iscrivibili al n. 5)		0		0
21) Oneri, con separata indicazione delle minusvalenze da alienazioni i cui effetti contabili non sono iscrivibili al n. 14) e delle imposte relative ad esercizi precedenti		0		0
		0		0
RISULTATO PRIMA DELLE IMPOSTE (A-B+/-C+/-D+/-E)		35.692		58.836
Imposte dell'esercizio, correnti, differite e anticipate		5.234		7.865
		30.458		50.971

 RENDICONTO FINANZIARIO		Consuntivo Esercizio 2022	Consuntivo Esercizio 2021
3) Variazioni del capitale circolante netto			
I)	Decremento / (Incremento) delle rimanenze	0	0
II)	Decremento / (Incremento) dei crediti vs clienti	-195.957	-192.511
III)	Decremento / (Incremento) crediti vs soc. controllate	307	0
IV)	Decremento / (Incremento) altri crediti	447.907	-59.770
V)	Decremento / (Incremento) ratei e risconti attivi	-198.340	108
VI)	Incremento / (Decremento) debiti verso fornitori	-6.677	115.724
VII)	Incremento / (Decremento) debiti vs soc. controllate	7.500	0
VIII)	Incremento / (Decremento) altri debiti	-348.696	50.203
IX)	Incremento / (Decremento) ratei e risconti passivi	286.377	0
X)	Altre variazioni del capitale circolante netto	-4.767	8.847
Totale variazioni del CCN		-12.346	-77.399
3) Flusso finanziario dopo le variazioni del CCN		29.803	-11.889
4) Altre rettifiche			
I)	Interessi incassati / (pagati)	-1.617	3.773
II)	(Imposte sul reddito pagate)	-5.234	-7.865
III)	Dividendi incassati	0	0
IV)	Utilizzo dei fondi	-113.216	0
	- utilizzo Fondi Quiescenza e TFR	0	-9.896
	- utilizzo Fondi Rischi	-113.216	9.896
V)	Altri incassi/(pagamenti)	0	0
Totale altre rettifiche		-120.067	-4.092
A) Flusso finanziario dell'attività operativa		-90.264	-15.981




RENDICONTO FINANZIARIO

Consuntivo
Esercizio 2022Consuntivo
Esercizio 2021**B. FLUSSI FINANZIARI DERIVANTI DALL'ATTIVITÀ DI INVESTIMENTO**

I)	(Incremento) / decremento Immobilizzazioni immateriali	420	-420
	Immobilizzazioni immateriali nette iniziali	420	0
	Immobilizzazioni immateriali nette finali	0	420
	(Ammortamenti immobilizzazioni immateriali)	0	0
	Plusvalenze / (Minusvalenze)	0	0
II)	(Incremento) / decremento Immobilizzazioni materiali	-420	-994
	Immobilizzazioni materiali nette iniziali	101.153	100.729
	Immobilizzazioni materiali nette finali	96.734	101.153
	(Ammortamenti immobilizzazioni materiali)	-4.839	-570
	Plusvalenze / (Minusvalenze)	0	0
III)	(Incremento) / decremento Immobilizzazioni finanziarie	-9.999	98.614
	Immobilizzazioni finanziarie nette iniziali	22.615	121.210
	Immobilizzazioni finanziarie nette finali	32.614	22.615
	(Svalutazioni) / Rivalutazioni di partecipazioni	0	19
	Plusvalenze / (Minusvalenze)	0	0

B) Flussi finanziari dell'attività di investimento**-9.999****97.200****C. FLUSSI FINANZIARI DERIVANTI DALL'ATTIVITÀ DI FINANZIAMENTO**

I)	Mezzi di terzi	17.300	-5.893
	Incremento / (decremento) debiti verso Banche	17.300	-5.893
	Accensione / (Rimborso) finanziamenti	0	0

 RENDICONTO FINANZIARIO		Consuntivo Esercizio 2022	Consuntivo Esercizio 2021
II)	Incremento / (decremento) mezzi propri	0	0
C) Flussi finanziari derivanti dell'attività di finanziamento		17.300	-5.893
D. INCREMENTO / (DECREMENTO) DISPONIBILITÀ LIQUIDE (A+B+C)		-82.963	75.326
I)	Disponibilità liquide all'inizio dell'esercizio	120.927	45.601
II)	Disponibilità liquide alla fine dell'esercizio	37.964	120.927
Variazione delle disponibilità liquide		-82.963	75.326



Via Cavour, 14
86100 CAMPOBASSO (CB)
P. IVA: 00054680707
C. Fisc.: 00054680707

AUTOMOBILE CLUB MOLISE

Indicatore dei tempi medi di pagamento

INDICATORE DELLA TEMPESTIVITA' DI PAGAMENTO DEI FORNITORI DELLE PP.AA. PER ACQUISTI DI BENI, SERVIZI E FORNITURE DI CARATTERE COMMERCIALE

Pubblicazione ai sensi degli artt. 9 e 10 del DPCM del 22.09.2014 e del decreto legislativo n.ro 33 del 14.03.2013

Periodo dal 01/01/2022 al 31/12/2022 escluse fatture contestate

Anno	n.ro pagamenti 2022 per forniture di beni e servizi	Calcolo dell'indicatore	Indicatore annuale della tempestività dei pagamenti Automobile Club Molise
2022	86	Media dei tempi tra la data di scadenza del debito e quella dell'effettivo pagamento, ponderata in funzione degli importi pagati	-1,00



Allegato al Bilancio d'esercizio 2022

**Relazione sull'attestazione delle transazioni
commerciali effettuate oltre la scadenza**

(art. 41 DL 02.04.2014 n.66, convertito dalla legge 23.06.2014 n.89)

L'art. 41 del D.L. 02.04.2014 n.66 dispone che “a decorrere dall'esercizio 2014, alle relazioni ai bilanci consuntivi o di esercizio delle pubbliche amministrazioni, di cui all'articolo 1, comma 2, del decreto legislativo 30 marzo 2001, n. 165, è allegato un prospetto, sottoscritto dal rappresentante legale e dal responsabile finanziario, attestante l'importo dei pagamenti relativi a transazioni commerciali effettuati dopo la scadenza dei termini previsti dal decreto legislativo 9 ottobre 2002, n. 231, nonché il tempo medio dei pagamenti effettuati. In caso di superamento dei predetti termini, le medesime relazioni indicano le misure adottate o previste per consentire la tempestiva effettuazione dei pagamenti. L'organo di controllo di regolarità amministrativa e contabile verifica le attestazioni di cui al primo periodo, dandone atto nella propria relazione. (...)”

A tal proposito, nella presente relazione allegata al Bilancio d'esercizio 2022, si dà evidenza che, a fronte di 86 pagamenti per transazioni commerciali pari a complessivi 41.319 euro nell'esercizio in argomento, il tempo medio di pagamento è stato di 1 giorno ponderato in anticipo rispetto al termine di scadenza.


L'indicatore di tempestività dei pagamenti dei fornitori dell'Automobile Club Molise per acquisti di beni, servizi e forniture di carattere commerciale è stato pubblicato sul sito web www.molise.aci.it nei tempi e nei modi prescritti dagli artt. 9 e 10 del DPCM del 22.09.2014 e del decreto legislativo n.ro 33 del 14.03.2013.

L'Ente non ha registrato tempi medi nei pagamenti superiori a 30 giorni per cause imputabili all'amministrazione e pertanto non è soggetto alle sanzioni previste dall'art. 41 comma 2 del predetto DL 66/2014.

Per quanto detto, al momento non si rende necessaria l'adozione di ulteriori misure organizzative intese a ridurre tali tempi medi di pagamento.

IL DIRETTORE
Dott. Francesco Meleca

IL PRESIDENTE
Dott. Riccardo Tesone



**RELAZIONE DEL PRESIDENTE
AL BILANCIO D'ESERCIZIO 2022**



INDICE

1. DATI DI SINTESI.....	3
2. ANALISI DEGLI SCOSTAMENTI RISPETTO AL BUDGET	4
2.1 RAFFRONTO CON IL BUDGET ECONOMICO	4
2.2 RAFFRONTO CON IL BUDGET DEGLI INVESTIMENTI / DISMISSIONI	7
3. ANALISI DELL'ANDAMENTO DELLA GESTIONE	8
4. ANDAMENTO DELLA SITUAZIONE PATRIMONIALE ED ECONOMICA.....	8
4.1 SITUAZIONE PATRIMONIALE	8
4.2 SITUAZIONE ECONOMICA	12
5. EVOLUZIONE PREVEDIBILE DELLA GESTIONE	ERRORE. IL SEGNA LIBRO NON È DEFINITO.



1. DATI DI SINTESI

Il bilancio dell'Automobile Club Molise per l'esercizio 2022 presenta le seguenti risultanze di sintesi:

risultato economico:	30.458
totale attività:	1.303.704
totale passività:	1.149.309
patrimonio netto:	154.395

Di seguito è riportata una sintesi della situazione patrimoniale ed economica al 31.12.2022 con gli scostamenti rispetto all'esercizio 2021:

Tabella 1.a – Stato patrimoniale

STATO PATRIMONIALE	31.12.2022	31.12.2021	Variazioni
SPA - ATTIVO			
SPA.B - IMMOBILIZZAZIONI			
SPA.B_I - Immobilizzazioni Immateriali	0	420	-420
SPA.B_II - Immobilizzazioni Materiali	96.734	101.153	-4.419
SPA.B_III - Immobilizzazioni Finanziarie	32.614	22.615	9.999
Totale SPA.B - IMMOBILIZZAZIONI	129.348	124.188	5.160
SPA.C - ATTIVO CIRCOLANTE			
SPA.C_I - Rimanenze	0	0	0
SPA.C_II - Crediti	831.954	1.407.462	-575.508
SPA.C_III - Attività Finanziarie	0	0	0
SPA.C_IV - Disponibilità Liquide	37.964	120.927	-82.963
Totale SPA.C - ATTIVO CIRCOLANTE	869.918	1.528.389	-658.471
SPA.D - RATEI E RISCONTI ATTIVI	304.438	106.098	198.340
Totale SPA - ATTIVO	1.303.704	1.758.675	-454.971
SPP - PASSIVO			
SPP.A - PATRIMONIO NETTO	154.395	123.936	30.459
SPP.B - FONDI PER RISCHI ED ONERI	0	113.216	-113.216
SPP.C - TRATTAMENTO DI FINE RAPPORTO DI LAV. SUBORDINATO	0	0	0
SPP.D - DEBITI	736.016	1.394.607	-658.591
SPP.E - RATEI E RISCONTI PASSIVI	413.293	126.916	286.377
Totale SPP - PASSIVO	1.303.704	1.758.675	-454.971



Tabella 1.b – Conto economico

CONTO ECONOMICO	31.12.2022	31.12.2021	Variazioni
A - VALORE DELLA PRODUZIONE	746.657	789.615	-42.958
B - COSTI DELLA PRODUZIONE	709.348	734.571	-25.223
DIFFERENZA FRA VALORE E COSTI DELLA PRODUZIONE (A - B)	37.309	55.044	-17.735
C - PROVENTI E ONERI FINANZIARI	-1.617	3.773	-5.390
D - RETTIFICHE DI VALORE DI ATTIVITA' FINANZIARIE	0	19	-19
RISULTATO PRIMA DELLE IMPOSTE (A - B ± C ± D)	35.692	58.836	-23.144
Imposte sul reddito dell'esercizio	5.234	7.865	-2.631
UTILE/PERDITA DELL'ESERCIZIO	30.458	50.971	-20.513

2. ANALISI DEGLI SCOSTAMENTI RISPETTO AL BUDGET

2.1 RAFFRONTO CON IL BUDGET ECONOMICO

Nel corso dell'esercizio 2022 è stata posta in essere una variazione al budget economico in data 03/10/2022.

A chiusura dell'esercizio, però, per permettere la corretta imputazione a bilancio dell'accantonamento al fondo svalutazione crediti si è verificato uno sforamento nella voce B10 del budget economico (per circa € 80.000). Per questo "sforamento" di budget si richiede specifica ratifica all'Assemblea dei soci dell'AC Molise.

Nella tabella che segue viene illustrato il dettaglio di queste variazioni e per ciascun conto, il valore della previsione definitiva contenuto nel budget economico 2022 viene posto a raffronto con quello rappresentato, a consuntivo, nel conto economico del medesimo esercizio.



Tabella 2.1 – Sintesi dei provvedimenti di rimodulazione e raffronto con il budget economico

Descrizione della voce	Budget Iniziale	Variazioni approvate	Bdg assestato finale	Conto economico	Scostamenti
A - VALORE DELLA PRODUZIONE					
1) Ricavi delle vendite e delle prestazioni	619.007	0	619.007	566.024	-52.983
2) Variazione rimanenze prodotti in corso di lavor., semilavorati e finiti	0	0	0	0	0
3) Variazione dei lavori in corso su ordinazione	0	0	0	0	0
4) Incrementi di immobilizzazioni per lavori interni	0	0	0	0	0
5) Altri ricavi e proventi	162.858	0	162.858	180.633	17.775
TOTALE VALORE DELLA PRODUZIONE (A)	781.865	0	781.865	746.657	-35.208
B - COSTI DELLA PRODUZIONE					
6) Acquisti materie prime, sussidiarie, di consumo e di merci	1.758	0	1.758	1.499	-259
7) Spese per prestazioni di servizi	332.467	-50.000	282.467	229.107	-53.360
8) Spese per godimento di beni di terzi	24.395	0	24.395	19.936	-4.459
9) Costi del personale	42.573	-20.000	22.573	10.624	-11.949
10) Ammortamenti e svalutazioni	0	5.000	5.000	84.839	79.839
11) Variazioni rimanenze materie prime, sussid., di consumo e merci	0	0	0	0	0
12) Accantonamenti per rischi	0	0	0	0	0
13) Altri accantonamenti	0	0	0	0	0
14) Oneri diversi di gestione	350.693	55.000	405.693	363.343	-42.350
TOTALE COSTI DELLA PRODUZIONE (B)	751.886	-10.000	741.886	709.348	-32.539
DIFFERENZA FRA VALORE E COSTI DELLA PRODUZIONE (A - B)	29.979	10.000	39.979	37.309	-2.669
C - PROVENTI E ONERI FINANZIARI					
15) Proventi da partecipazioni	0	0	0	0	0
16) Altri proventi finanziari	0	0	0	144	144
17) Interessi e altri oneri finanziari:	2.700	0	2.700	1.761	-939
17)- bis Utili e perdite su cambi	0	0	0	0	0
TOTALE PROVENTI E ONERI FINANZIARI (15+16-17+/-17-bis)	-2.700	0	-2.700	-1.617	1.083
D - RETTIFICHE DI VALORE DI ATTIVITA' FINANZIARIE					
18) Rivalutazioni	0	0	0	0	0
19) Svalutazioni	0	0	0	0	0
TOTALE RETTIFICHE DI VALORE DI ATTIVITA' FINANZIARIE (18-19)	0	0	0	0	0
RISULTATO PRIMA DELLE IMPOSTE (A - B ± C ± D)	27.279	10.000	37.279	35.692	-1.586
22) Imposte sul reddito dell'esercizio	1.942	10.000	11.942	5.234	-6.708
UTILE/PERDITA DELL'ESERCIZIO	25.337	0	25.337	30.458	5.122



Dal raffronto fra budget assestato e valori del conto economico si rileva una differenza positiva di € 16.795 rispetto al risultato previsto.

Nello specifico, gli scostamenti più importanti tra le previsioni e le risultanze effettive riguardano:

VALORE DELLA PRODUZIONE:

✓ Ricavi delle Vendite e delle Prestazioni:	- € 53.000
✓ Altri ricavi e proventi:	+ € 18.000

COSTI DELLA PRODUZIONE:

✓ Acquisti materie prime, sussid., consumo e merci:	- € 250
✓ Spese per prestazioni di servizi:	- € 53.500
✓ Spese per godimento di beni di terzi:	- € 4.500
✓ Costi del personale:	- € 12.000
✓ Ammortamenti e svalutazioni:	+ € 80.000
✓ Oneri diversi di gestione:	- € 42.500

PROVENTI E ONERI FINANZIARI:

✓ Altri proventi finanziari:	+ € 150
✓ Interessi e altri oneri finanziari:	- € 1.000



2.2 RAFFRONTO CON IL BUDGET DEGLI INVESTIMENTI / DISMISSIONI

Nel corso dell'esercizio 2022 non è stata posta in essere alcuna variazione del budget degli investimenti.

Nella tabella che segue, per ciascun conto, il valore della previsione definitiva contenuto nel budget degli investimenti / dismissioni, viene posto a raffronto con quello rilevato a consuntivo.

Al riguardo è utile specificare che il budget degli investimenti / dismissioni considera tutte le voci delle immobilizzazioni, salvo i crediti delle immobilizzazioni finanziarie che restano, pertanto, esclusi dal vincolo autorizzativo.

Tabella 2.2 – Sintesi dei provvedimenti di rimodulazione e raffronto con il budget degli investimenti / dismissioni

Descrizione della voce	Budget Iniziale	Rimodulazioni	Budget Assestato	Acquisizioni/Alie enazioni al 31.12.2022	Scostamenti
IMMOBILIZZAZIONI IMMATERIALI					
Software - <i>investimenti</i>					
Software - <i>dismissioni</i>					
Altre Immobilizzazioni immateriali - <i>investimenti</i>					
Altre Immobilizzazioni immateriali - <i>dismissioni</i>					
TOTALE IMMOBILIZZAZIONI IMMATERIALI					
IMMOBILIZZAZIONI MATERIALI					
Immobili - <i>investimenti</i>					
Immobili - <i>dismissioni</i>					
Altre Immobilizzazioni materiali - <i>investimenti</i>					
Altre Immobilizzazioni materiali - <i>dismissioni</i>					
TOTALE IMMOBILIZZAZIONI MATERIALI					
IMMOBILIZZAZIONI FINANZIARIE					
Partecipazioni - <i>investimenti</i>					
Partecipazioni - <i>dismissioni</i>					
Titoli - <i>investimenti</i>					
Titoli - <i>dismissioni</i>					
TOTALE IMMOBILIZZAZIONI FINANZIARIE					
TOTALE IMMOBILIZZAZIONI					



3. ANALISI DELL'ANDAMENTO DELLA GESTIONE

4. ANDAMENTO DELLA SITUAZIONE PATRIMONIALE ED ECONOMICA

Si riportano di seguito alcune tabelle di sintesi che riclassificano lo stato patrimoniale ed il conto economico per consentire una corretta valutazione dell'andamento patrimoniale e finanziario, nonché del risultato economico di esercizio.

4.1 SITUAZIONE PATRIMONIALE

Nella tabella che segue è riportato lo stato patrimoniale riclassificato secondo destinazione e grado di smobilizzo, confrontato con quello dell'esercizio precedente.



Tabella 4.1.a – Stato patrimoniale riclassificato secondo il grado di smobilizzo

STATO PATRIMONIALE RICLASSIFICATO	2022	2021	Variazione
ATTIVITA' FISSE			
Immobilizzazioni immateriali nette	0	420	-420
Immobilizzazioni materiali nette	96.734	101.153	-4.419
Immobilizzazioni finanziarie	32.614	22.615	9.999
Totale Attività Fisse	129.348	124.188	5.160
ATTIVITA' CORRENTI			
Rimanenze di magazzino	0	0	0
Credito verso clienti	822.094	626.137	195.957
Crediti vs società controllate e collegate	0	307	-307
Altri crediti	9.860	781.018	-771.158
Disponibilità liquide	37.964	120.927	-82.963
Ratei e risconti attivi	304.438	106.098	198.340
Totale Attività Correnti	1.174.356	1.634.487	-460.131
TOTALE ATTIVO	1.303.704	1.758.675	-454.971
PATRIMONIO NETTO	154.395	123.936	30.459
PASSIVITA' NON CORRENTI			
Fondi Quiescenza, TFR e per Rischi ed oneri	0	113.216	-113.216
Altri debiti a medio e lungo termine	0	0	0
Totale Passività Non Correnti	0	113.216	-113.216
PASSIVITA' CORRENTI			
Debiti vd banche	17.300	0	17.300
Debiti verso fornitori	658.440	495.696	162.744
Debiti verso società controllate e collegate	7.500	0	7.500
Debiti tributari e previdenziali	5.901	333.919	-328.018
Altri debiti a breve	46.875	564.992	-518.117
Ratei e risconti passivi	413.293	126.916	286.377
Totale Passività Correnti	1.149.309	1.521.523	-372.214
TOTALE PATRIMONIO NETTO E PASSIVO	1.303.704	1.758.675	-454.971

Indice di solidità

Indice di solidità	anno	2022	2021
	capitale proprio	154.395	123.936
	immobilizzazioni	129.348	124.188
	quoziente	1,19	1,00

L'indice di solidità evidenzia un grado di copertura delle immobilizzazioni con capitale proprio (patrimonio netto/attività fisse) pari a 1,19 nell'esercizio in esame contro un valore pari a 1,00 dell'esercizio precedente; tale indicatore permette di esprimere un giudizio positivo sul grado di capitalizzazione di un Ente se assume un valore superiore o, almeno, vicino a 1. È considerato



preoccupante per tale indice un valore sotto 1/3 (0,33) anche se il giudizio sullo stesso deve essere fatto ponendolo a confronto con altri indici.

Indice di copertura delle immobilizzazioni con fonti durevoli

Indice di copertura imm.ni	anno	2022	2021
	capitale permanete (capitale proprio + passività consolidate)	154.395	237.152 /
	immobilizzazioni	129.348	124.188
	quoziente	1,19	1,91

L'indice di copertura delle immobilizzazioni con fonti durevoli (passività non correnti + patrimonio netto/attività fisse) presenta un valore pari a 1,19 nell'esercizio in esame in peggioramento rispetto al valore di 1,91 rilevato nell'esercizio precedente; un valore pari o superiore a 1 è ritenuto ottimale ed indica un grado di solidità soddisfacente anche se nell'esprimere un giudizio su tale indicatore è necessario prendere in considerazione il suo andamento nel tempo e non il valore assoluto.

Indice di indipendenza da terzi

Indice di indipendenza da terzi	anno	2022	2021
	Patrimonio netto	154.395	123.936 /
	Passività non correnti	0	113.216 +
	Passività correnti	1.149.309	1.521.523 =
	quoziente	0,13	0,08

L'indice di indipendenza da terzi misura l'adeguatezza dell'indebitamento da terzi rispetto alla struttura del bilancio dell'Ente; l'indice relativo all'esercizio in esame (patrimonio netto/passività non correnti + passività correnti) è pari a 0,13 mentre quello relativo all'esercizio precedente esprimeva un valore pari a 0,08. Tale indice per essere giudicato positivamente non dovrebbe essere di troppo inferiore a 0,5.

Indice di liquidità

Indice di liquidità	anno	2022	2021
	Attività a breve - rimanenze	1.174.356	1.634.487 /
	Passività a breve	1.149.309	1.521.523
	quoziente	1,02	1,07

L'indice di liquidità segnala la capacità dell'Ente di far fronte alle passività correnti con i mezzi prontamente disponibili o liquidabili in breve periodo ad esclusione delle rimanenze. Tale indicatore (attività correnti al netto delle rimanenze/passività correnti) è pari a 1,02 nell'esercizio in esame mentre era pari a 1,07 nell'esercizio precedente; un valore pari o superiore a 1 è ritenuto ottimale ed indica un grado di solidità soddisfacente.



[Handwritten signature]

Tabella 4.1.b – Stato patrimoniale riclassificato secondo la struttura degli impieghi e delle fonti

STATO PATRIMONIALE - IMPIEGHI	2022	2021	Variazione
Immobilizzazioni immateriali nette	0	420	-420
Immobilizzazioni materiali nette	96.734	101.153	-4.419
Immobilizzazioni finanziarie	32.614	22.615	9.999
Capitale immobilizzato (a)	129.348	124.188	5.160
Rimanenze di magazzino	0	0	0
Credito verso clienti	822.094	626.137	195.957
Crediti vs società controllate	0	307	-307
Altri crediti	9.860	781.018	-771.158
Ratei e risconti attivi	304.438	106.098	198.340
Attività d'esercizio a breve termine (b)	1.136.392	1.513.560	-377.168
STATO PATRIMONIALE - IMPIEGHI	2022	2021	Variazione
Debiti verso fornitori	658.440	495.696	162.744
Debiti verso società controllate	7.500	0	7.500
Debiti tributari e previdenziali	5.901	333.919	-328.018
Altri debiti a breve	46.875	564.992	-518.117
Ratei e risconti passivi	413.293	126.916	286.377
Passività d'esercizio a breve termine (c)	1.132.009	1.521.523	-389.514
Capitale Circolante Netto (d) = (b)-(c)	4.383	-7.963	12.346
Fondi Quiescenza, TFR e per Rischi ed oneri	0	113.216	-113.216
Altri debiti a medio e lungo termine	0	0	0
Passività a medio e lungo termine (e)	0	113.216	-113.216
Capitale investito (f) = (a) + (d) - (e)	133.731	3.009	130.722
STATO PATRIMONIALE - FONTI	2022	2021	Variazione
Patrimonio netto	154.395	123.936	30.459
Posizione finanz. netta a medio e lungo term.	17.300	0	17.300
- disponibilità liquide	37.964	120.927	-82.963
- crediti finanziari a breve	0	0	0
- meno debiti bancari a breve	0	0	0
- meno debiti finanziari a breve	0	0	0
Posizione finanz. netta a breve termine	37.964	120.927	-82.963
Mezzi propri ed indebitam. finanz. netto	133.731	3.009	130.722



4.2 SITUAZIONE ECONOMICA


Nella tabella che segue è riportato il conto economico riclassificato secondo il criterio della pertinenza gestionale.

Tabella 4.2 – Conto economico scalare, riclassificato secondo aree di pertinenza gestionale

CONTO ECONOMICO SCALARE	31.12.2022	31.12.2021	Variazione	Variaz. %
Valore della produzione <i>al netto dei proventi straordinari</i>	746.657	789.615	-42.958	-5,4%
Costi esterni operativi <i>al netto di oneri straordinari</i>	-613.885	-638.290	24.405	-3,8%
Valore aggiunto	132.772	151.325	-18.553	-12,3%
Costo del personale <i>al netto di oneri straordinari</i>	-10.624	-95.711	85.087	-88,9%
EBITDA	122.148	55.614	66.534	119,6%
Ammortamenti, svalutaz. e accantonamenti	-84.839	-570	-84.269	14784,0%
Margine Operativo Netto	37.309	55.044	-17.735	-32,2%
Risultato della gestione finanziaria al netto degli oneri finanziari	144	5.248	-5.104	
EBIT normalizzato	37.453	60.292	-22.839	-37,9%
Proventi straordinari	0	0	0	
Oneri straordinari	0	0	0	
EBIT integrale	37.453	60.292	-22.839	-37,9%
Oneri finanziari	-1.761	-1.456	-305	20,9%
Risultato Lordo prima delle imposte	35.692	58.836	-23.144	-39,3%
Imposte sul reddito	-5.234	-7.865	2.631	-33,5%
Risultato Netto	30.458	50.971	-20.513	-40,2%

IL PRESIDENTE

(Dott. Riccardo Tesone)



Verbale N. 02/2023 DEL COLLEGIO DEI REVISORI DEI CONTI

Il giorno 12 del mese di aprile 2023, alle 10.00 presso la Sede dell'Automobile Club Molise si è riunito, su regolare convocazione, il Collegio dei Revisori dei Conti dell'Automobile Club Molise sono presenti i sottoscritti sindaci effettivi:

Prof. Dr. Domenico Gallace;

Giovannina Paparella funzionario in rappresentanza del MEF;

Dott.ssa Daniela Priolo

Per trattare i seguenti argomenti posti all'O.D.G:

- 1) omissis
- 2) Relazione al bilancio consuntivo 2022.

1 - omissis

2 - Relazione al Bilancio di esercizio 2022

Il Collegio dopo aver esaminato la documentazione relativa al bilancio di esercizio chiuso al 31.12.2022, dopo un'ampia ed approfondita discussione redige la Relazione, che fa parte integrante del presente verbale, da presentare all'Assemblea dei Soci.

Alle ore 12.30 non essendoci null'altro da discutere, si dichiara chiusa la seduta.

Campobasso, 12/04/2023

IL COLLEGIO DEI REVISORI

F.to Dott. Prof. Domenico Gallace (Presidente)

F.to Dott.ssa Daniela Priolo – Membro effettivo

F.to Funzionario Giovannina Paparella in

rappresentanza del MEF – Membro effettivo.

COPIA CONFORME PER ESTRATTO ALL'ORIGINALE

Campobasso 17 aprile 2023

Dr. Francesco Meleca

Direttore Automobile Club Molise

IL DIRETTORE
Automobile Club Molise
(Dr. Francesco MELECA)







Egregi Signori,

il Presidente dell'A.C. Molise ha provveduto a trasmetterci in via definitiva il Bilancio dell'esercizio chiuso al 31/12/2022 con allegata Relazione e Nota Integrativa in base a quanto disposto dall'art. 21 del Regolamento di Amministrazione e Contabilità adottato dall'ente nella seduta del 29/09/2009 ed approvato dai Ministeri competenti.

La nostra attività si è svolta durante l'esercizio 2022 concentrando l'attenzione al rispetto dei principi di corretta amministrazione, nonché alla verifica dell'osservanza delle norme di legge inerenti la formazione e l'impostazione del bilancio, gli aspetti dell'evoluzione organizzativa e dei sistemi di controllo aziendale.

Abbiamo partecipato alle riunioni del Consiglio Direttivo dell'Ente assicurandoci che le operazioni di maggior rilievo economico/patrimoniale deliberate e poste in essere fossero conformi alla legge ed al regolamento di contabilità.

Il Collegio ha provveduto quindi all'esame dell'elaborato relativo al Bilancio 2022 che espone in sintesi le seguenti risultanze:

risultato economico:	30.458
totale attività:	1.303.704
totale passività:	1.149.309
patrimonio netto:	154.395

Si è quindi provveduto ad esaminare le voci dei costi e ricavi confrontandole con le relative previsioni definitive riportate nel riquadro sottostante; nel corso dell'esercizio abbiamo controllato la gestione del conto corrente, della cassa del Cassiere economo, i versamenti effettuati con i modelli F24, nonché dell'invio delle dichiarazioni fiscali nel corso delle 4 verifiche concordate con l'AC.



Descrizione della voce	Bdg assestato finale	Conto economico	Scostamenti
A - VALORE DELLA PRODUZIONE			
1) Ricavi delle vendite e delle prestazioni	619.007	566.024	-52.983
2) Variazione rimanenze prodotti in corso di lavor., semilavorati e finiti	0	0	0
3) Variazione dei lavori in corso su ordinazione	0	0	0
4) Incrementi di immobilizzazioni per lavori interni	0	0	0
5) Altri ricavi e proventi	162.858	180.633	17.775
TOTALE VALORE DELLA PRODUZIONE (A)	781.865	746.657	-35.208
B - COSTI DELLA PRODUZIONE			
6) Acquisti materie prime, sussidiarie, di consumo e di merci	1.758	1.499	-259
7) Spese per prestazioni di servizi	282.467	229.107	-53.360
8) Spese per godimento di beni di terzi	24.395	19.936	-4.459
9) Costi del personale	22.573	10.624	-11.949
10) Ammortamenti e svalutazioni	5.000	84.839	79.839
11) Variazioni rimanenze materie prime, sussid., di consumo e merci	0	0	0
12) Accantonamenti per rischi	0	0	0
13) Altri accantonamenti	0	0	0
14) Oneri diversi di gestione	405.693	363.343	-42.350
TOTALE COSTI DELLA PRODUZIONE (B)	741.886	709.348	-32.539
DIFFERENZA FRA VALORE E COSTI DELLA PRODUZIONE (A - B)	39.979	37.309	-2.669
C - PROVENTI E ONERI FINANZIARI			
15) Proventi da partecipazioni	0	0	0
16) Altri proventi finanziari	0	144	144
17) Interessi e altri oneri finanziari:	2.700	1.761	-939
17)- bis Utili e perdite su cambi	0	0	0
TOTALE PROVENTI E ONERI FINANZIARI (15+16-17+/-17-bis)	-2.700	-1.617	1.083
D - RETTIFICHE DI VALORE DI ATTIVITA' FINANZIARIE			
18) Rivalutazioni	0	0	0
19) Svalutazioni	0	0	0
TOTALE RETTIFICHE DI VALORE DI ATTIVITA' FINANZIARIE (18-19)	0	0	0
RISULTATO PRIMA DELLE IMPOSTE (A - B ± C ± D)	37.279	35.692	-1.586
22) Imposte sul reddito dell'esercizio	11.942	5.234	-6.708
UTILE/PERDITA DELL'ESERCIZIO	25.337	30.458	5.122

Il conto economico presenta un utile di esercizio di € 30.458 contro un utile di € 50.971 dell'esercizio 2021.

Passiamo ad analizzare le scritture di chiusura del Bilancio:

- I risconti attivi e passivi sono stati calcolati in relazione al criterio della competenza temporale;
- Le quote di ammortamento sono state calcolate applicando i coefficienti previsti dalle vigenti disposizioni. In particolare l'ammortamento della sede è stato effettuato con l'aliquota ordinaria del 3%
- Il fondo anzianità del personale è stato liquidato nel corso dell'esercizio 2022.





Il collegio concorda in pieno con quanto specificato nella Nota Integrativa, valuteremo nell'arco del 2023 la realizzazione degli obiettivi e programmi fissati. Si invita pertanto l'Ente a continuare nell'operato messo in atto negli ultimi esercizi.

Le risultanze del bilancio per l'esercizio 2022 rispettano gli obiettivi fissati dal "Regolamento per l'adeguamento ai principi generali di razionalizzazione e contenimento della spesa" di cui all'art. 2 comma 2 bis DL 101/2013, convertito dalla Legge n.125/2013, come esplicitato nella Relazione del Presidente.

E' stata verificata la veridicità e correttezza dei dati contabili, l'osservanza delle norme che presiedono la formazione, l'impostazione del bilancio di esercizio e della relazione sulla gestione predisposta dal Presidente; è stata effettuata l'analisi e la valutazione in ordine alla stabilità dell'equilibrio di bilancio, nonché il rispetto del principio di corretta amministrazione.

Il collegio in base a quanto disposto dall'art. 23 del Regolamento di Amministrazione e Contabilità

esprime

parere positivo in merito all'approvazione del bilancio di esercizio al 31 dicembre 2022 da parte dell'assemblea, esprimendo il proprio giudizio positivo senza rilievi sul bilancio approvato, in quanto conforme alle norme che ne disciplinano i criteri di redazione e di valutazione.

Campobasso, 12/04/2023

IL COLLEGIO DEI REVISORI

Dott. Prof. Domenico Gallace (Presidente)

Domenico Gallace

Dott.ssa Daniela Priolo - Membro effettivo


Daniela Priolo

Funzionario Giovannina Paparella in

rappresentanza del MEF - Membro effettivo.

Giovannina Paparella





**NOTA INTEGRATIVA
AL BILANCIO D'ESERCIZIO 2022**



Indice

PREMESSA	3
1. QUADRO DI SINTESI DEL BILANCIO D'ESERCIZIO.....	4
2. ANALISI DELLO STATO PATRIMONIALE	5
2.1 IMMOBILIZZAZIONI.....	5
2.1.1 IMMOBILIZZAZIONI IMMATERIALI.....	5
2.1.2 IMMOBILIZZAZIONI MATERIALI	8
2.1.3 IMMOBILIZZAZIONI FINANZIARIE.....	10
2.2 ATTIVO CIRCOLANTE	13
2.2.2 CREDITI.....	13
2.2.4 DISPONIBILITA' LIQUIDE	17
2.3 RATEI E RISCONTI ATTIVI.....	17
2.4.1 PATRIMONIO NETTO	18
2.5 FONDI PER RISCHI ED ONERI.....	20
2.7 DEBITI.....	21
2.8 RATEI E RISCONTI PASSIVI	24
3. ANALISI DEL CONTO ECONOMICO.....	26
3.1 ESAME DELLA GESTIONE	26
3.1.1 VALORE DELLA PRODUZIONE	27
3.1.2 COSTI DELLA PRODUZIONE	28
3.1.3 PROVENTI E ONERI FINANZIARI	30
3.1.5 IMPOSTE.....	30
3.2 PROPOSTA DI DESTINAZIONE DEGLI UTILI O DI COPERTURA DELLE PERDITE.....	31
4. ALTRE NOTIZIE INTEGRATIVE	32
4.1 FATTI DI RILIEVO INTERVENUTI DOPO LA CHIUSURA DELL'ESERCIZIO	32
4.2 INFORMAZIONI SUL PERSONALE.....	32
4.3 COMPENSI AGLI ORGANI COLLEGIALI.....	34
4.4 OPERAZIONI CON PARTI CORRELATE	34
4.5 PIANO DEGLI INDICATORI E DEI RISULTATI DI BILANCIO.....	35



PREMESSA

Il bilancio di esercizio dell'Automobile Club Molise fornisce un quadro fedele della gestione dell'Ente, essendo stato redatto con chiarezza e nel rispetto degli schemi previsti dal Regolamento vigente, senza raggruppamento di voci e compensazioni di partite, e rappresenta in modo veritiero e corretto la situazione patrimoniale, finanziaria e il risultato economico dell'esercizio.

Il bilancio di esercizio dell'Automobile Club, redatto secondo quanto previsto dagli articoli 2423 e seguenti del codice civile, è composto dai seguenti documenti:

- stato patrimoniale;
- conto economico;
- nota integrativa;
- rendiconto finanziario;
- relazione del Presidente;
- relazione del Collegio dei revisori dei conti.

In ottemperanza del DM del 27.03.2013, il Bilancio d'esercizio è accompagnato dai seguenti allegati:

- rapporto degli obiettivi per attività;
- rapporto degli obiettivi per progetto;
- rapporto degli obiettivi per indicatori;
- conto consuntivo in termini di cassa;
- conto economico riclassificato.

Viene infine allegato un ulteriore prospetto, come disposto all'art.41 del DL 02.04.2014 n. 66, convertito nella Legge 23.06.2014 n. 89, sottoscritto dal Presidente e dal Direttore, attestante l'importo dei pagamenti relativi a transazioni commerciali effettuati dopo la scadenza dei termini previsti dal D.L.vo 9 ottobre 2002 n. 231 con indicazione delle misure adottate o previste per consentire la tempestiva effettuazione dei pagamenti.

Gli schemi contabili di stato patrimoniale e di conto economico sono redatti in conformità agli allegati del regolamento di amministrazione e contabilità dell'Automobile Club Molise deliberato dal Consiglio Direttivo in data 29.09.2009 in applicazione dell'art. 13, comma 1, lett. o) del D.lgs. 29.10.1999, n. 419 ed approvato con provvedimento della Presidenza del Consiglio dei Ministri – Dipartimento per lo Sviluppo e la Competitività del Turismo del ..., di



concerto con il Ministero dell'Economia e Finanze - Dipartimento della Ragioneria Generale dello Stato, con provvedimento n. 1609 del 09.03.2010.

L'Automobile Club, in materia di amministrazione e contabilità, si adegua alle disposizioni del regolamento vigente e, per quanto non disciplinato, al codice civile, ove applicabile.

Si sottolinea, infine, che le risultanze del bilancio di esercizio 2022 rispettano gli obiettivi fissati dal "Regolamento per l'adeguamento ai principi generali di razionalizzazione e contenimento della spesa" di cui all'art.2 comma 2 bis D.L.101/2013, nei testi approvati per i trienni (2014-2016), (2017-2019) e triennio (2020-2022).

Gli importi indicati nel presente documento sono espressi in unità di euro, senza cifre decimali. Le eventuali riserve di arrotondamento trovano allocazione all'interno del Patrimonio Netto dello Stato patrimoniale alla voce-II)Utili (Perdite) portati a nuovo.

1. QUADRO DI SINTESI DEL BILANCIO D'ESERCIZIO

PRINCIPI DI REDAZIONE E CRITERI DI VALUTAZIONE

Si attesta che i principi generali osservati per la redazione del bilancio di esercizio ed i criteri di iscrizione e valutazione degli elementi patrimoniali ed economici sono conformi alle disposizioni regolamentari, alla disciplina civilistica ed ai principi contabili nazionali formulati dall'Organismo Italiano di Contabilità (O.I.C).

Relativamente ai principi generali di redazione del bilancio è utile precisare, fin da ora, quanto segue:

- la valutazione delle voci è stata fatta secondo prudenza e nella prospettiva di continuazione dell'attività dell'Ente;
- sono stati indicati esclusivamente gli utili realizzati alla data di chiusura dell'esercizio;
- si è tenuto conto dei proventi e degli oneri di competenza dell'esercizio, indipendentemente dalla data dell'incasso o del pagamento;
- si è tenuto conto dei rischi e delle perdite di competenza dell'esercizio, anche se conosciuti dopo la chiusura dell'esercizio;
- la valutazione di elementi eterogenei raggruppati nelle singole voci è stata fatta separatamente;



- per ogni voce dello stato patrimoniale e del conto economico è stato indicato l'importo della voce corrispondente dell'esercizio precedente.

Relativamente ai criteri di iscrizione e valutazione degli elementi patrimoniali ed economici si rinvia, per l'analisi approfondita, ai paragrafi nei quali vengono trattate le relative voci; ciò al fine di una lettura agevole e sistematica.

Si attesta, inoltre, che non sono stati modificati i criteri di valutazione da un esercizio all'altro.

Occorre, peraltro, precisare che l'Automobile Club Molise non è tenuto alla redazione del bilancio consolidato in quanto non ricompreso tra i soggetti obbligati ai sensi dell'art. 25 del D. Lgs. 127/91 e tra quelli indicati al comma 2 dell'art. 1 della Legge 196/2009.

RISULTATI DI BILANCIO

Il bilancio dell'Automobile Club Molise per l'esercizio 2022 presenta un utile d'esercizio pari ad € 30.458.

Più dettagliatamente:

risultato economico:	30.458
totale attività:	1.303.704
totale passività:	1.149.309
patrimonio netto:	154.395

2. ANALISI DELLO STATO PATRIMONIALE

2.1 IMMOBILIZZAZIONI

2.1.1 IMMOBILIZZAZIONI IMMATERIALI

Criterio di valutazione

Le immobilizzazioni immateriali sono iscritte al costo di acquisto, comprensivo degli oneri accessori e rettificato delle perdite durevoli di valore accertate alla data di chiusura



dell'esercizio. Il costo delle immobilizzazioni la cui utilizzazione è limitata nel tempo è stato, inoltre, sistematicamente ammortizzato in ogni esercizio, a quote costanti, in ragione della loro residua possibilità di utilizzazione sulla base delle aliquote economico-tecniche riportate nella tabella 2.1.1.a.

Giova, peraltro, evidenziare che in stato patrimoniale il valore delle immobilizzazioni immateriali è esposto al netto dei relativi fondi.

Tabella 2.1.1.a – Aliquote di ammortamento

TIPOLOGIA CESPITE	%	
	ANNO 2022	ANNO 2021
Altri oneri pluriennali	5,55	5,55
Acquisto software	20	20
Costi di impianto e di ampliamento	20	20

Analisi dei movimenti

La tabella 2.1.1.b riporta i movimenti delle immobilizzazioni immateriali, specificando per ciascuna voce:

- il costo;
- le precedenti rivalutazioni;
- ammortamenti e svalutazioni;
- le acquisizioni;
- gli spostamenti da una ad altra voce;
- le alienazioni;
- le rivalutazioni;
- gli ammortamenti;
- le svalutazioni effettuati nell'esercizio;
- il totale delle rivalutazioni;
- il valore in bilancio.





Tabella 2.1.1.b – Movimenti delle immobilizzazioni immateriali

Descrizione	Precedenti all'inizio dell'esercizio		Dell'esercizio			Valore in bilancio al 31.12.2022
	Costo di acquisto	Amm.ti	Acquisizioni	Alienazioni	Amm.ti	
IMMOBILIZZAZIONI IMMATERIALI						
01 Costi di impianto e di ampliamento:						
Totale voce						
02 Costi di ricerca, di sviluppo e di pubblicità:						
Totale voce						
03 Diritti brevetto ind. e diritti di utilizz. opere dell'ingegno:						
Totale voce						
04 Concessioni, licenze, marchi e diritti simili:	420				420	
Totale voce	420				420	
05 Avviamento						
Totale voce						
06 Immobilizzazioni in corso ed acconti:						
Totale voce						
07 Altre						
Totale voce						
Totale	420				420	

2.1.2 IMMOBILIZZAZIONI MATERIALI

Criterio di valutazione

Le immobilizzazioni materiali sono iscritte al costo di acquisto o di produzione, comprensivo degli oneri accessori e dei costi diretti e indiretti per la quota ragionevolmente imputabile al bene e rettificato delle perdite durevoli di valore accertate alla data di chiusura dell'esercizio.

Il costo delle immobilizzazioni la cui utilizzazione è limitata nel tempo è stato, inoltre, sistematicamente ammortizzato in ogni esercizio, a quote costanti, in ragione della loro residua possibilità di utilizzazione sulla base delle aliquote economico-tecniche riportate nella tabella 2.1.2.a.

Giova, peraltro, evidenziare che in stato patrimoniale il valore delle immobilizzazioni materiali è esposto al netto dei relativi fondi.

Tabella 2.1.2.a – Aliquote di ammortamento

TIPOLOGIA CESPITE	%	
	ANNO 2022	ANNO 2021
mobili strumentali per ufficio	12	12
macchine elettriche ed elettroniche	20	20
arredamenti	15	15
impianti e attrezzature	15	15
immobili	3	3
automezzi	20	20

Analisi dei movimenti

La tabella 2.1.2.b riporta i movimenti delle immobilizzazioni materiali, specificando per ciascuna voce: il costo di acquisto; le precedenti rivalutazioni di legge e ripristini di valore; gli ammortamenti e le svalutazioni; il valore in bilancio al 31.12.2021; le acquisizioni; gli spostamenti da una ad altra voce; le alienazioni e gli storni; le rivalutazioni di legge e ripristini di valore effettuati nell'esercizio; gli ammortamenti e le svalutazioni; le plusvalenze e le minusvalenze; l'utilizzo del fondo e gli storni; il valore in bilancio al 31.12.2022.





Tabella 2.1.2.b – Movimenti delle immobilizzazioni materiali

Descrizione	Precedenti all'inizio dell'esercizio		Dell'esercizio				Valore in bilancio al 31.12.2022	
	Costo di acquisto	Ammortamenti	Valore in bilancio al 31.12.2021	Acquisizioni	Alienazioni / storni	Ammortamenti		Utilizzo fondi / storni
01 Terreni e fabbricati:	125.663	30.989	94.674			2.406		92.268
Totale voce	125.663	30.989	94.674			2.406		92.268
02 Impianti e macchinari:	9.162	6.460	2.702			449		2.253
Totale voce	9.162	6.460	2.702			449		2.253
03 Attrezzature industriali e commerciali:								
Totale voce								
04 Altri beni:	49.030	45.253	3.777			1.564		2.213
Totale voce	49.030	45.253	3.777			1.564		2.213
05 Immobilizzazioni in corso ed accenti:								
Totale voce								
Totale	183.855	82.702	101.153			4.419		96.734

Non si registrano incrementi nelle immobilizzazioni materiali.

2.1.3 IMMOBILIZZAZIONI FINANZIARIE

Le immobilizzazioni finanziarie sono distinte in tre raggruppamenti principali: partecipazioni, crediti ed altri titoli.

Nelle pagine che seguono per ciascun raggruppamento si riporta il criterio di valutazione, le movimentazioni rilevate e le altre informazioni richieste dal legislatore.

PARTECIPAZIONI

Criterio di valutazione

Le partecipazioni sono iscritte al costo di acquisto ridotto delle perdite durevoli di valore.

Analisi dei movimenti

La tabella 2.1.3.a1 riporta i movimenti delle partecipazioni, specificando per ciascuna voce: il costo; le precedenti rivalutazioni e svalutazioni; le acquisizioni, gli spostamenti da una ad altra voce, le alienazioni, le rivalutazioni e le svalutazioni effettuati nell'esercizio; il valore in bilancio.

Informativa sulle partecipazioni controllate e collegate

La tabella 2.1.3.a2 riporta le informazioni richieste dal legislatore riguardo i dati delle società controllate dall'Ente; la stessa consente, in aggiunta, di adempiere all'obbligo informativo di cui all'art. 2426, comma 1 punto 4) che richiede di motivare l'eventuale maggior valore di iscrizione della partecipazione controllata/collegata valutata al costo rispetto alla relativa frazione di patrimonio netto.



Tabella 2.1.3.a1 – Movimenti delle partecipazioni

Descrizione	Precedenti all'inizio dell'esercizio		Valore in bilancio al 31.12.2021	Dell'esercizio		Valore in bilancio al 31.12.2022
	Costo	Rivalutazioni		Versamenti	Spostamento	
IMMOBILIZZAZIONI FINANZIARIE						
01 Partecipazioni in:						
a. imprese controllate:	1		1	9.999		10.000
a. fondo svalutazione partecipazioni in imprese controllate:						
Totale voce	1		1	9.999		10.000
b. imprese collegate:						
Totale voce						
c. altre imprese:						
Totale voce						
Totale	1		1	9.999		10.000

A chiusura dell'esercizio è stato inserito a bilancio l'effettivo valore della partecipazione totalitaria nella società A.C. ISERNIA SERVICE SRL a socio unico.

Tabella 2.1.3.a2 – Informativa sulle partecipazioni controllate e collegate

Partecipazioni in imprese controllate e collegate - Situazione al 31 dicembre 2022								
Denominazione	Sede legale	Capitale sociale	Patrimonio netto	Utile (perdita) di esercizio	% di possesso	Frazione del patrimonio netto	Valore in bilancio	Differenza
A.C. ISERNIA SERVICE S.R.L.	Isernia	10.000	12.272	1.301	100,00%	12.272	10.000	2.272
						Totale	10.000	2.272

CREDITI

Criteria di valutazione

I crediti sono iscritti secondo il presumibile valore di realizzazione.

Analisi dei movimenti

La tabella 2.1.3.b riporta i movimenti dei crediti, specificando per ciascuna voce:

- il valore nominale;
- i precedenti ripristini e svalutazioni;
- gli incrementi, gli spostamenti da una ad altra voce;
- i decrementi, i ripristini e le svalutazioni effettuati nell'esercizio;
- il valore in bilancio.

Tabella 2.1.3.b – Movimenti dei crediti immobilizzati

Descrizione	Precedenti all'inizio dell'esercizio		Dell'esercizio		Valore in bilancio al 31.12.2022
	Valore nominale	Svalutazioni	Incrementi	Svalutazioni	
IMMOBILIZZAZIONI FINANZIARIE					
02 Crediti					
a. verso imprese controllate:	115				115
Totale voce	115				115
b. verso imprese collegate:					
Totale voce					
c. verso controllanti					
Totale voce					
d. verso altri	22.499				22.499
Totale voce	22.499				22.499
Totale	22.614				22.614



2.2 ATTIVO CIRCOLANTE

2.2.2 CREDITI

Criterio di valutazione

I crediti sono iscritti secondo il presumibile valore di realizzazione.

Analisi dei movimenti

La tabella 2.2.2.a1 riporta i movimenti dei crediti, specificando per ciascuna voce: il valore nominale; i precedenti ripristini e le svalutazioni; gli incrementi, gli spostamenti da una ad altra voce, i decrementi, i ripristini e le svalutazioni effettuati nell'esercizio; il valore in bilancio.

La tabella 2.2.2.a2 riporta distintamente per ciascuna voce dei crediti dell'attivo circolante la durata residua, specificandone l'importo in scadenza rispetto ai seguenti intervalli temporali:

entro l'esercizio successivo;

oltre l'esercizio successivo ma entro i 5 anni;

oltre i 5 anni.

Ai fini di tale classificazione non si tiene conto della scadenza giuridica dell'operazione, ma dell'esigibilità quale situazione di fatto.

La tabella 2.2.a3 riporta distintamente per ciascuna voce dei crediti dell'attivo circolante l'anzianità che questi hanno rispetto alla data di insorgenza, specificandone l'importo rispetto alle seguenti diverse annualità:

- esercizio "2022";
- esercizio "2021";
- esercizio "2020";
- esercizio "2019";
- esercizio "2018";
- esercizio "2017";
- esercizi precedenti.



Tabella 2.2.2.a1 – Movimenti dei crediti

Descrizione	Precedenti all'inizio dell'esercizio		Dell'esercizio			Valore al 31.12.2022
	Valore nominale	Svalutazioni	Valore al 31.12.2021	Incrementi	Decrementi	
ATTIVO CIRCOLANTE						
II Crediti						
crediti verso clienti	626.137		626.137	1.690.053	1.414.096	902.094
fondo svalutazione crediti				-80.000		-80.000
Totale voce	626.137		626.137	1.610.053	1.414.096	822.094
02 verso imprese controllate:	307		307		307	
Totale voce	307		307		307	
03 verso imprese collegate:						
Totale voce						
04-bis crediti tributari:	324.734		324.734	33.081	356.310	1.505
Totale voce	324.734		324.734	33.081	356.310	1.505
04-ter imposte anticipate:	22		22		22	
Totale voce	22		22		22	
05 verso altri:	456.262		456.262	1.530.810	1.978.717	8.355
Totale voce	456.262		456.262	1.530.810	1.978.717	8.355
Totale	1.407.462		1.407.462	3.173.944	3.749.452	831.954

Ai sensi del punto 33 dell'OIC 15, non si è utilizzato il metodo del costo ammortizzato nella valutazione dei crediti dell'AC perché gli effetti dell'utilizzo di questa metodologia erano irrilevanti rispetto al valore di presumibile realizzo utilizzato fino ad oggi.

La forte differenza nelle risultanze finali dei crediti tributari è dovuta alla circostanza che a chiusura dell'esercizio 2021 non erano state fatte le quadrature IVA dell'anno (la voce iva c/acquisti era movimentata in dare a chiusura dell'esercizio per € 318.601).

Tabella 2.2.2.a2 – Analisi della durata residua dei crediti

Descrizione	DURATA RESIDUA			Totale
	Entro l'esercizio successivo	Oltre l'esercizio successivo prima di 5 anni	Oltre 5 anni	
ATTIVO CIRCOLANTE				
Il Crediti				
01 verso clienti:	902.094			902.094
fondo svalutazione crediti:	-80.000			-80.000
Totale voce	822.094			822.094
02 verso imprese controllate:				
Totale voce				
03 verso imprese collegate:				
Totale voce				
04-bis crediti tributari:	1.505			1.505
Totale voce	1.505			1.505
04-ter imposte anticipate:				
Totale voce				
05 verso altri:	8.355			8.355
Totale voce	8.355			8.355
Totale	831.954			831.954



Tabella 2.2.a3 – Analisi di anzianità dei crediti

Descrizione	ANZIANITÀ												Totale svalutazioni	Valori in bilancio				
	Esercizio 2022		Esercizio 2021		Esercizio 2020		Esercizio 2019		Esercizio 2018		Esercizio 2017				Esercizi precedenti		Totale crediti lordi	
	Importo	Svalutazioni	Importo	Svalutazioni	Importo	Svalutazioni	Importo	Svalutazioni	Importo	Svalutazioni	Importo	Svalutazioni			Importo	Svalutazioni		
ATTIVO CIRCOLANTE																		
Il Crediti																		
01 verso clienti:	333.611	80.000	134.857		15.862		105.082		37.870		84.518		190.294		902.094	80.000	822.094	
Totale voce	333.611	80.000	134.857		15.862		105.082		37.870		84.518		190.294		902.094	80.000	822.094	
02 verso imprese controllate																		
Totale voce																		
03 verso imprese collegate																		
Totale voce																		
04-bis crediti tributari	1.505														1.505		1.505	
Totale voce	1.505														1.505		1.505	
04-ter imposte anticipate																		
Totale voce																		
05 verso altri	8.355														8.355		8.355	
Totale voce	8.355														8.355		8.355	
Totale	343.471	80.000	134.857		15.862		105.082		37.870		84.518		190.294		911.954	80.000	831.954	

2.2.4 DISPONIBILITA' LIQUIDE

Criterio di valutazione

La consistenza delle disponibilità liquide è iscritta al valore nominale ed accoglie i saldi dei conti accesi ai valori numerari certi, ovvero al denaro, agli assegni, ai conti correnti ed ai depositi bancari e postali.

Analisi dei movimenti

La tabella 2.2.4 riporta i movimenti delle disponibilità liquide, specificando per ciascuna voce: il saldo al termine dell'esercizio precedente, gli incrementi e i decrementi rilevati nell'esercizio, il saldo al termine dell'esercizio.

Tabella 2.2.4a – Movimenti delle disponibilità liquide

Descrizione	Saldo al 31.12.2021	Incrementi	Decrementi	Saldo al 31.12.2022
01 Depositi bancari e postali:	104.039	2.438.105	2.538.179	3.965
Totale voce	104.039	2.438.105	2.538.179	3.965
02 Assegni:				
Totale voce				
03 Denaro e valori in cassa:	16.888	1.323.705	1.306.594	33.999
Totale voce	16.888	1.323.705	1.306.594	33.999
Totale	120.927	3.761.810	3.844.773	37.964

2.3 RATEI E RISCONTI ATTIVI

La voce ratei e risconti attivi accoglie i proventi di competenza dell'esercizio esigibili in esercizi successivi e i costi sostenuti entro la chiusura dell'esercizio, ma di competenza di esercizi successivi.



Analisi dei movimenti

Tabella 2.3 – Movimenti dei ratei e risconti attivi

	Saldo al 31.12.2021	Incrementi	Decrementi	Saldo al 31.12.2022
Risconti attivi:	106.098	304.438	106.098	304.438
Totale voce	106.098	304.438	106.098	304.438
Totale	106.098	304.438	106.098	304.438

Si tratta del tutto delle aliquote sociali impegnate nel 2022 di competenza futura.

2.4.1 PATRIMONIO NETTO

Analisi dei movimenti

La tabella 2.3.1 riporta i movimenti del patrimonio netto, specificando per ciascuna voce: il saldo al termine dell'esercizio precedente, gli incrementi e i decrementi rilevati nell'esercizio, il saldo al termine dell'esercizio.

Tabella 2.4.1 – Movimenti del patrimonio netto

Descrizione	Saldo al 31.12.2021	Incrementi	Decrementi	Saldo al 31.12.2022
I Riserve:	94.707			94.707
Totale voce	94.707			94.707
II Utili (perdite) portati a nuovo	-21.742	50.972		29.230
III Utile (perdita) dell'esercizio	50.971	30.458	50.971	30.458
Totale	123.936	81.430	50.971	154.395

Con riferimento al "Regolamento per l'adeguamento ai principi generali di razionalizzazione e contenimento della spesa dell'Automobile Club Molise triennio 2020/2022", adottato con delibera dal Consiglio Direttivo dell'Automobile Club Molise il 30 settembre 2022, ai sensi e per gli effetti dell'articolo 2, commi 2 e 2-bis del decreto legge 31 agosto 2013, numero 101, convertito con legge 30 ottobre 2013 n. 125, per effetto del disposto di cui all'articolo 2 comma 2 bis, l'Automobile Club Molise, in quanto ente avente natura associativa non



gravante sulla finanza pubblica, non è assoggettato all'obbligo di riversamento all'erario dei risparmi derivanti dalla contrazione dei consumi intermedi.

In linea con quanto previsto dall' articolo 9 del Regolamento sopra richiamato, "I risparmi conseguiti in applicazione delle disposizioni del presente "Regolamento" e quelli realizzati negli esercizi precedenti, per effetto dell'azione di razionalizzazione e di contenimento delle spese già posta in essere dall'Ente, sono destinati al miglioramento dei saldi di bilancio".



2.5 FONDI PER RISCHI ED ONERI

Analisi dei movimenti

La tabella che segue riporta i movimenti dei fondi rischi ed oneri esistenti, specificando per ciascuna voce: il saldo al termine dell'esercizio precedente, le utilizzazioni e gli accantonamenti effettuati nell'esercizio, il saldo al termine dell'esercizio.

Tabella 2.5 – Movimenti di altri fondi

MOVIMENTI FONDO PER TRATTAMENTO DI QUIESCENZA E OBBLIGHI SIMILI				
Descrizione Fondo	Saldo al 31.12.2021	Utilizzazioni	Accantonamenti	Saldo al 31.12.2022
Fondo trattamento di quiescenza	113.216	113.216		
Totale	113.216	113.216		



2.7 DEBITI

Criterio di valutazione

I debiti sono iscritti al valore nominale.

Analisi dei movimenti

La tabella 2.7.a1 riporta i movimenti dei debiti, specificando per ciascuna voce: il saldo al termine dell'esercizio precedente, gli incrementi e i decrementi rilevati nell'esercizio, il saldo al termine dell'esercizio.

La tabella 2.7.a2 riporta distintamente per ciascuna voce dei debiti la durata residua, specificandone l'importo in scadenza rispetto ai seguenti intervalli temporali:

- entro l'esercizio successivo;
- oltre l'esercizio successivo ma entro i 5 anni;
- oltre i 5 anni.

Ai fini di tale classificazione non si tiene conto della scadenza giuridica dell'operazione, ma dell'esigibilità quale situazione di fatto.

Relativamente ai debiti con durata superiore ai 5 anni viene data specifica indicazione della natura della garanzia reale eventualmente prestata e del soggetto prestatore.

La tabella 2.7.a3 riporta distintamente per ciascuna voce dei debiti l'anzianità degli stessi rispetto alla data di insorgenza, specificandone l'importo rispetto alle seguenti diverse annualità:

- esercizio "2022";
- esercizio "2021";
- esercizio "2020";
- esercizio "2019";
- esercizio "2018";
- esercizio "2017";
- esercizi precedenti.



Tabella 2.7.a1 – Movimenti dei debiti

Descrizione	Saldo al 31.12.2021	Incrementi	Decrementi	Saldo al 31.12.2022
PASSIVO				
D. Debiti				
04 debiti verso banche:		17.300		17.300
Totale voce		17.300		17.300
05 debiti verso altri finanziatori:	267			267
Totale voce	267			267
06 acconti:	169.421	91.590	261.011	
Totale voce	169.421	91.590	261.011	
07 debiti verso fornitori:	495.696	1.368.303	1.205.559	658.440
Totale voce	495.696	1.368.303	1.205.559	658.440
08 debiti rappresentati da titoli di credito:				
Totale voce				
09 debiti verso imprese controllate:		7.500		7.500
Totale voce		7.500		7.500
10 debiti verso imprese collegate:				
Totale voce				
11 debiti verso controllanti:				
Totale voce				
12 debiti tributari:	333.919	129.674	457.692	5.901
Totale voce	333.919	129.674	457.692	5.901
13 debiti verso istit. di previd. e di sicurezza sociale:				
Totale voce				
14 altri debiti:	395.304	1.557.029	1.905.725	46.608
Totale voce	395.304	1.557.029	1.905.725	46.608
Totale	1.394.607	3.171.396	3.829.987	736.016

Ai sensi del punto 42 dell'OIC 19, non si è utilizzato il metodo del costo ammortizzato nella valutazione dei debiti dell'AC perché gli effetti dell'utilizzo di questa metodologia erano irrilevanti rispetto al valore di presumibile realizzo utilizzato fino ad oggi.

La forte differenza nelle risultanze finali dei debiti tributari è dovuta alla circostanza che a chiusura dell'esercizio 2021 non erano state fatte le quadrature IVA dell'anno (la voce iva c/vendite era movimentata in avere a chiusura dell'esercizio per € 333.919).



Tabella 2.7.a2 – Analisi della durata residua dei debiti

Descrizione	DURATA RESIDUA					Totale
	Entro l'esercizio successivo	Oltre l'esercizio successivo prima di 5 anni	Oltre 5 anni			
PASSIVO	Importo	Importo	Importo	Natura della garanzia prestata	Soggetto prestatore	
D. Debiti						
04 debiti verso banche:	17.300					17.300
Totale voce	17.300					17.300
05 debiti verso altri finanziatori:	267					267
Totale voce	267					267
06 acconti:						
Totale voce						
07 debiti verso fornitori:	658.440					658.440
Totale voce	658.440					658.440
08 debiti rappresentati da titoli di credito:						
Totale voce						
09 debiti verso imprese controllate:	7.500					7.500
Totale voce	7.500					7.500
10 debiti verso imprese collegate:						
Totale voce						
11 debiti verso controllanti:						
Totale voce						
12 debiti tributari:	5.901					5.901
Totale voce	5.901					5.901
13 debiti verso istit. di previd. e di sicurezza sociale:						
Totale voce						
14 altri debiti:	46.608					46.608
Totale voce	46.608					46.608
Totale	736.016					736.016



Tabella 2.7.a3 – Analisi di anzianità dei debiti

Descrizione	ANZIANITÀ							Totale
	Esercizio 2022	Esercizio 2021	Esercizio 2020	Esercizio 2019	Esercizio 2018	Esercizio 2017	Esercizi precedenti	
PASSIVO								
D. Debiti								
04 debiti verso banche:	17.300							17.300
Totale voce	17.300							17.300
05 debiti verso altri finanziatori:	267							267
Totale voce	267							267
06 acconti:								
Totale voce								
07 debiti verso fornitori:	193.939	84.529	31.983	27.786	45.798		274.405	658.440
Totale voce	193.939	84.529	31.983	27.786	45.798		274.405	658.440
08 debiti rappresentati da titoli di credito:								
Totale voce								
09 debiti verso imprese controllate:	7.500							7.500
Totale voce	7.500							7.500
10 debiti verso imprese collegate:								
Totale voce								
11 debiti verso controllanti:								
Totale voce								
12 debiti tributari:	5.901							5.901
Totale voce	5.901							5.901
13 debiti verso istit. di previd. e di sicurezza sociale:								
Totale voce								
14 altri debiti:	46.608							46.608
Totale voce	46.608							46.608
Totale	271.515	84.529	31.983	27.786	45.798		274.405	736.016

2.8 RATEI E RISCONTI PASSIVI

La voce ratei e risconti passivi accoglie i costi di competenza dell'esercizio esigibili in esercizi successivi e i proventi percepiti entro la chiusura dell'esercizio, ma di competenza di esercizi successivi.

Analisi dei movimenti



La tabella 2.8 riporta i movimenti dei ratei e risconti passivi, specificando per ciascuna voce: il saldo al termine dell'esercizio precedente, gli incrementi e i decrementi rilevati nell'esercizio, il saldo al termine dell'esercizio.

Tabella 2.8 – Movimenti dei ratei e risconti passivi

	Saldo al 31.12.2021	Incrementi	Decrementi	Saldo al 31.12.2022
Risconti passivi:	126.916	413.293	126.916	413.293
Totale voce	126.916	413.293	126.916	413.293
Totale	126.916	413.293	126.916	413.293

Si tratta del tutto di quote sociali accertate nel 2022 di competenza futura.



3. ANALISI DEL CONTO ECONOMICO

3.1 ESAME DELLA GESTIONE

SINTESI DEI RISULTATI

La forma scalare del conto economico consente di esporre i risultati parziali progressivi che hanno concorso alla formazione del risultato economico dell'Ente distinguendo fra gestione caratteristica, gestione finanziaria e gestione straordinaria.

A seguito dell'emanazione del dlgs 139/2015 lo schema del conto economico è stato modificato. Nello specifico, è stata eliminata la macrovoce E relativa ai proventi e oneri straordinari. I costi e ricavi inerenti la gestione straordinaria, quindi, sono appostati all'interno delle voci in base alla natura del costo o ricavo stesso.

Il conto economico, quindi, è ora strutturato in 4 macrovoci principali, ossia "valore della produzione" (A), "costi della produzione" (B), "proventi e oneri finanziari" (C), "rettifiche di valore di attività finanziarie" (D); le differenze fra macrovoci evidenziano, infatti, risultati parziali di estremo interesse.

In particolare, il risultato prodotto dalla gestione caratteristica si assume pari alla differenza tra valore e costi della produzione al netto di eventuali costi e/o ricavi di natura straordinaria mentre quello della gestione finanziaria fra proventi ed oneri finanziari.

Al riguardo è utile evidenziare anche il risultato prima delle imposte, ossia quello prodotto dalla gestione considerando anche le eventuali rettifiche di valore delle attività finanziarie e trascurando l'effetto tributario.

Ciò premesso, i risultati parziali prodotti nell'esercizio in esame raffrontati con quelli dell'esercizio precedente sono riepilogati nella tabella 3.1:



Tabella 3.1 – Risultati di sintesi

	Esercizio 2022	Esercizio 2021	Scostamenti
Gestione Caratteristica (al netto di ricavi/costi straordinari)	37.309	55.044	-17.735
Gestione Finanziaria	-1.617	3.792	-5.409

	Esercizio 2022	Esercizio 2021	Scostamenti
Risultato Ante-Imposte	35.692	58.836	-23.144

	Esercizio 2022	Esercizio 2021	Scostamenti
Imposte sul reddito	5.234	7.865	-2.631

3.1.1 VALORE DELLA PRODUZIONE

La macrovoce “valore della produzione” (A) aggrega le componenti economiche positive riconducibili all'attività economica tipicamente svolta dall'Ente.

A1 - Ricavi delle vendite e delle prestazioni

Esercizio 2022	Esercizio 2021	Scostamenti
566.024	599.066	-33.042
di cui straordinari	di cui straordinari	
0	0	

A5 - Altri ricavi e proventi



Esercizio 2022	Esercizio 2021	Scostamenti
180.633	190.549	-9.916
di cui straordinari	di cui straordinari	
0	0	

3.1.2 COSTI DELLA PRODUZIONE

La macro-voce “costi della produzione” (B) aggrega le componenti economiche negative (costi) riconducibili all'attività economica tipicamente svolta dall'Ente.

B6 –Acquisti per materie prime, sussidiarie, di consumo e merci

Esercizio 2022	Esercizio 2021	Scostamenti
1.499	1.149	350
di cui straordinari	di cui straordinari	
0	0	

B7 –Spese per prestazioni di servizi

Esercizio 2022	Esercizio 2021	Scostamenti
229.107	605.086	-375.979
di cui straordinari	di cui straordinari	
0	0	

La forte riduzione rispetto all'esercizio precedente dipende dal fatto che a partire dall'esercizio chiuso al 31/12/2022 le aliquote sociali verso ACI sono state tolte da questa voce del conto economico e “girate” alla voce B14 come da indicazioni della circolare DAF ACI n. 1717 del 13-02-2013 (la voce aliquote sociali verso ACI era movimentata a chiusura dell'esercizio per € 322.394).

B8 – Spese per godimento di beni di terzi



Esercizio 2022	Esercizio 2021	Scostamenti
19.936	25.358	-5.422
di cui straordinari	di cui straordinari	
0	0	

B9 – Costi per il personale

Esercizio 2022	Esercizio 2021	Scostamenti
10.624	95.711	-85.087
di cui straordinari	di cui straordinari	
0	0	

B10 - Ammortamenti e svalutazioni

Esercizio 2022	Esercizio 2021	Scostamenti
84.839	570	84.269
di cui straordinari	di cui straordinari	
0	0	

B14 - Oneri diversi di gestione

Esercizio 2022	Esercizio 2021	Scostamenti
363.343	6.697	356.646
di cui straordinari	di cui straordinari	
0	0	

Vale in questo caso quanto detto in riferimento alla voce B7 del conto economico.



3.1.3 PROVENTI E ONERI FINANZIARI

La macrovoce "proventi e oneri finanziari" (C) aggrega le componenti economiche positive (proventi) e negative (oneri) associate rispettivamente alle operazioni di impiego delle risorse eccedenti e a quelle di reperimento dei mezzi finanziari necessari all'attività Ente.

C16 – Altri proventi finanziari

Esercizio 2022	Esercizio 2021	Scostamenti
0	5.229	-5.229

C17 - Interessi e altri oneri finanziari

Esercizio 2022	Esercizio 2021	Scostamenti
1.761	1.456	305

3.1.5 IMPOSTE

La voce che segue è dedicata alla contabilizzazione delle imposte sul reddito

20 – Imposte sul reddito dell'esercizio

Esercizio 2022	Esercizio 2021	Scostamenti
5.234	7.865	-2.631



3.2 PROPOSTA DI DESTINAZIONE DEGLI UTILI O DI COPERTURA DELLE PERDITE

L'Ente nel corso dell'esercizio ha prodotto un utile di € 30.458.

In linea con quanto previsto dall' articolo 9 dal "Regolamento per l'adeguamento ai principi generali di razionalizzazione e contenimento della spesa dell'Automobile Club Molise", adottato in data 30 settembre 2019, ai sensi e per gli effetti dell'articolo 2, commi 2 e 2-bis del decreto legge 31 agosto 2013, numero 101, convertito con legge 30 ottobre 2013, numero 125, eventuali risparmi di spesa risultanti dal bilancio in applicazione delle disposizioni di tale Regolamento e quelli realizzati negli esercizi precedenti sono destinati al miglioramento dei saldi di bilancio.



4. ALTRE NOTIZIE INTEGRATIVE

4.1 FATTI DI RILIEVO INTERVENUTI DOPO LA CHIUSURA DELL'ESERCIZIO

Si tratta di quei fatti che intervengono tra la data di chiusura dell'esercizio e quella di redazione del bilancio; possono identificarsi in tre tipologie diverse.

- A. Fatti successivi che devono essere recepiti nei valori di bilancio:
si tratta di quegli eventi che modificano condizioni già esistenti alla data di riferimento del bilancio, ma che si manifestano solo dopo la chiusura dell'esercizio e che richiedono modifiche di valori delle attività e passività in bilancio, in conformità al principio della competenza.
Nel corso dei primi mesi del 2023 non si sono verificati fatti di tale entità.
- B. Fatti successivi che non devono essere recepiti nei valori di bilancio:
si tratta di quei fatti che pur modificando situazioni esistenti alla data di bilancio, non richiedono modifiche ai valori di bilancio, in quanto di competenza dell'esercizio successivo.
Nel corso dei primi mesi del 2023 non si sono verificati fatti di tale entità.
- C. Fatti successivi che possono incidere sulla continuità aziendale:
alcuni fatti successivi alla data di chiusura dell'esercizio possono far venir meno il presupposto della continuità aziendale; in tal caso, occorre recepire tale situazione nelle valutazioni di bilancio.
Nel corso dei primi mesi del 2023 non si sono verificati fatti di tale entità.

4.2 INFORMAZIONI SUL PERSONALE

ANALISI DEL PERSONALE PER TIPOLOGIA CONTRATTUALE

La tabella 4.2.1 riporta la tipologia contrattuale del personale impiegato presso l'Ente con indicazione delle variazioni intervenute nel corso dell'esercizio.



Tabella 4.2.1 – Personale impiegato nell'Ente

Tipologia Contrattuale	Risorse al 31.12.2021	Incrementi	Decrementi	Risorse al 31.12.2022
Tempo indeterminato	1	0	1	0
Totale	1	0	1	0

ALTRI DATI SUL PERSONALE

La tabella 4.2.2 espone il fabbisogno di personale dell'Ente nel triennio 2022-2024.

Tabella 4.2.2 – Pianta organica

PIANO TRIENNALE DI FABBISOGNO DEL PERSONALE 2022-2024 AUTOMOBILE CLUB MOLISE			
Area d'inquadramento e posizioni economiche	Fabbisogno 2022	Fabbisogno 2023	Fabbisogno 2024
AREA C	1	0	0
AREA B	2	1	1
TOTALE	3	1	1



4.3 COMPENSI AGLI ORGANI COLLEGIALI

La tabella 4.3 riporta i compensi eventualmente spettanti agli organi collegiali dell'Ente.

Tabella 4.3 – Compensi organi dell'Ente

Organo	Importo complessivo
Consiglio Direttivo	1.850
Collegio dei Revisori dei Conti	4.084
Totale	5.934

4.4 OPERAZIONI CON PARTI CORRELATE

Le operazioni con parte correlate poste in essere dall'Ente, aventi ad oggetto finanziamenti, prestazione di servizi e cessione di beni, sono state concluse a condizioni normali di mercato e, pertanto, ai sensi dell'art. 2427, n.22-bis) del codice civile, non si renderebbe necessario riportare in nota integrativa le informazioni ivi indicate. Per fornire comunque una migliore informativa di bilancio, nella tabella che segue si riportano le operazioni effettuate nell'esercizio con le parti correlate che, per una migliore comprensione della stessa sono intese come: ACI Italia e sue società controllate/collegate, società controllata dall'AC Molise, delegazioni dell'AC.



Tabella 4.4 – Operazioni con parti correlate

RAPPORTI CON PARTI CORRELATE	Totali	Parti correlate	Terzi
Crediti delle immobilizzazioni finanziarie	22.614	115	22.499
Crediti commerciali dell'attivo circolante	822.094	442.366	379.728
Crediti finanziari dell'attivo circolante	0	0	0
Totale crediti	844.708	442.481	402.227
Debiti commerciali	658.440	110.169	548.271
Debiti finanziari	17.300	0	17.300
Totale debiti	675.740	110.169	565.571
Ricavi delle vendite e delle prestazioni	566.024	0	566.024
Altri ricavi e proventi	180.633	138.137	42.496
Totale ricavi	746.657	138.137	608.520
Acquisto mat.prime, merci, suss. e di cons.	1.499	0	1.499
Costi per prestazione di servizi	229.107	126.455	102.652
Costi per godimento beni di terzi	19.936	0	19.936
Oneri diversi di gestione	363.343	330.266	33.077
Parziale dei costi	613.885	456.721	157.164
Dividendi	0	0	0
Interessi attivi	144	0	144
Totale proventi finanziari	144	0	144

4.5 PIANO DEGLI INDICATORI E DEI RISULTATI DI BILANCIO

Ai sensi dell'art. 19, comma 1, e dell'art. 20, comma 2, del D.Lgs. 91/2011, l'Ente, nell'ambito del bilancio di esercizio, espone il "Piano degli indicatori e dei risultati attesi di bilancio" al fine di illustrare gli obiettivi di impiego delle risorse, i risultati conseguiti e gli interventi adottati.

Quanto precede viene compendiato in tabelle di sintesi che illustrano, dapprima, il piano degli obiettivi per attività con suddivisione dei costi della produzione, poi, il piano dei progetti eventualmente attivati a livello locale, infine, l'insieme degli indicatori utilizzati per la misurazione degli obiettivi con evidenza della percentuale di conseguimento dei target fissati.



Tabella 4.5.1 – Rapporto obiettivi per attività con suddivisione dei costi della produzione

RAPPORTO DEGLI OBIETTIVI PER ATTIVITÀ													
MISSIONI (RGS)	PROGRAMMI (RGS)	MISSIONI FEDERAZIONE ACI	ATTIVITÀ AC	B6) Acquisto prodotti finiti e merci	B7) Spese per prestazioni di servizi	B8) Spese per godimento di beni di terzi	B9) Costi del personale	B10) Ammortam. e svalutazioni	B11) Variazioni rimanenze materie prime, sussidi, di consumo e merci	B12) Accantonam. per rischi ed oneri	B13) Altri accantonamenti	B14) Oneri diversi di gestione	Totale Costi della Produzione
013 - DIRITTO ALLA MOBILITA'	001 - Sviluppo e sicurezza della mobilità stradale	Rafforzamento ruolo e attività istituzionali	Mobilità e Sicurezza Stradale	0	0	0	0	0	0	0	0	0	0
		Sviluppo attività associative	Attività associativa	0	43.432	0	-124.688	-26.396	0	0	0	319.975	212.323
030 - GIOVANI E SPORT	001 - Attività ricreative e sport	Consolidamento servizi delegati	Tasse Automobilistiche	0	0	0	0	0	0	0	0	0	0
		Rafforzamento ruolo e attività istituzionali	Assistenza Automobilistica	0	0	0	0	0	0	0	0	0	0
031 - TURISMO	001 - Sviluppo e competitività del turismo	Rafforzamento ruolo e attività istituzionali	Attività sportiva	0	44.537	0	130.000	56.698	0	0	0	22.105	253.340
		Rafforzamento ruolo e attività istituzionali	Attività sportiva	0	0	0	0	0	0	0	0	0	0
032 - SERVIZI ISTITUZIONALI E GENERALI DELLE PP.AA.	003 - Servizi ed affari generali per le amministrazioni di competenza	Rafforzamento ruolo e attività istituzionali	Turismo e Relazioni internazionali	0	0	0	0	0	0	0	0	0	0
		Ottimizzazione organizzativa	Struttura	1.499	141.138	19.936	5.312	54.537	0	0	0	21.263	243.685
Totali				1.499	229.107	19.936	10.624	84.839	0	0	0	363.343	709.348



Tabella 4.6.2 – Rapporto obiettivi per progetti

RAPPORTO DEGLI OBIETTIVI PER PROGETTI										
Progetti AC	Missioni Federazione ACI	Area Strategica	Tipologia progetto (locali/nazionali)	Investimenti in immobilizzaz.	Costi della produzione					Totale costi della produzione
					B.6 acquisto merci e prodotti	B.7 servizi di terzi	B.8 spese godimento beni	B.10. ammortam.	B.14 oneri di gestione	
	Sviluppo attività associativa	Servizi attività istituzionale e commerciale	nazionale							0
Promozione servizi ACI in delegazione	Rafforzamento ruolo e attività istituzionali	servizi e attività istituzionali	nazionale		1.499					1.499
	Consolidamento servizi	servizi e attività istituzionali	locale							0
Divulgazione dei servizi ACI	Ottimizzazione organizzativa	Infrastruttura e organizzazione	locale	0					2.011	2.011
TOTALI				0	1.499	0	0	0	2.011	3.510



Tabella 4.6.3 – Rapporto obiettivi per indicatori

RAPPORTO DEGLI OBIETTIVI PER INDICATORI			
Missioni Federazione ACI	Progetti A.C.	Area strategica	Target previsto anno 2022
Rafforzamento ruolo e attività istituzionali	Rafforzamento del ruolo e delle attività istituzionali, potenziamento della visibilità e sviluppo servizi associativi	Rafforzamento ruolo e attività istituzionali	SI
	I° - Rafforzamento del ruolo e delle attività istituzionali		SI
	II° - Potenziamento della visibilità		SI
	III° - Sviluppo servizi associativi		
Consolidamento servizi delegati			
Ottimizzazione organizzativa		Servizi attività istituzionale e commerciale	

NOTE CONCLUSIVE

Per quanto sopra riportato, Vi invitiamo ad approvare il Bilancio d'esercizio chiuso al 31 dicembre 2022 così come Vi viene presentato, composto da Conto Economico, Stato Patrimoniale, Rendiconto Finanziario nonché dalla presente Nota integrativa.

I suddetti documenti rappresentano in modo veritiero e corretto la situazione finanziaria, amministrativa, patrimoniale ed economica dell'esercizio e corrispondono alle risultanze delle scritture contabili.

IL PRESIDENTE
(Dott. Riccardo Tesone)



Tabella 4.5.1 – Rapporto obiettivi per attività con suddivisione dei costi della produzione

RAPPORTO DEGLI OBIETTIVI PER ATTIVITÀ													
MISSIONI (RGS)	PROGRAMMI (RGS)	MISSIONI FEDERAZIONE ACI	ATTIVITÀ AC	B6) Acquisito prodotti finiti e merci	B7) Spese per prestazioni di servizi	B8) Spese per godimento di beni di terzi	B9) Costi del personale	B10) Ammortam. e svalutazioni	B11) Variazioni rimanenze materie prime, sussid., di consumo e merci	B12) Accantona m. per rischi ed oneri	B13) Altri accantonamenti	B14) Oneri diversi di gestione	Totale Costi della Produzione
013 - DIRITTO ALLA MOBILITA'	001 - Sviluppo e sicurezza della mobilità stradale	Rafforzamento ruolo e attività istituzionali	Mobilità e Sicurezza Stradale	0	0	0	0	0	0	0	0	0	0
		Sviluppo attività associativa	Attività associativa	0	43.432	0	-124.688	-26.396	0	0	0	319.975	212.323
	008 - Sostegno allo sviluppo del trasporto	Consolidamento servizi delegati	Tasse Automobilistiche	0	0	0	0	0	0	0	0	0	0
			Assistenza Automobilistica	0	0	0	0	0	0	0	0	0	0
030 - GIOVANI E SPORT	001 - Attività ricreative e sport	Rafforzamento ruolo e attività istituzionali	Attività sportiva	0	44.537	0	130.000	56.698	0	0	0	22.105	253.340
		Rafforzamento ruolo e attività istituzionali	Attività sportiva	0	0	0	0	0	0	0	0	0	0
031 - TURISMO	001 - Sviluppo e competitività del turismo	Rafforzamento ruolo e attività istituzionali	Turismo e Relazioni internazionali	0	0	0	0	0	0	0	0	0	0
032 - SERVIZI ISTITUZIONALI E GENERALI DELLE PP.AA.	003 - Servizi ed affari generali per le amministrazioni di competenza	Ottimizzazione organizzativa	Struttura	1.499	141.138	19.936	5.312	54.537	0	0	0	21.263	243.685
Totali				1.499	229.107	19.936	10.624	84.839	0	0	0	363.343	709.348

Tabella 4.6.3 – Rapporto obiettivi per indicatori

RAPPORTO DEGLI OBIETTIVI PER INDICATORI			
Missioni Federazione ACI	Progetti A.C.	Area strategica	Target previsto anno 2022
Rafforzamento ruolo e attività istituzionali	Rafforzamento del ruolo e delle attività istituzionali, potenziamento della visibilità e sviluppo servizi associativi	Rafforzamento ruolo e attività istituzionali	SI
	I°- Rafforzamento del ruolo e delle attività istituzionali		SI
	II°- Potenziamento della visibilità		SI
	III° - Sviluppo servizi associativi		
Consolidamento servizi delegati			
Ottimizzazione organizzativa		Servizi attività istituzionale e commerciale	

Tabella 4.6.2 – Rapporto obiettivi per progetti

RAPPORTO DEGLI OBIETTIVI PER PROGETTI										
Progetti AC	Missioni Federazione ACI	Area Strategica	Tipologia progetto (locali/nazionali)	Investimenti in immobilizzaz.	Costi della produzione					
					B.6 acquisto merci e prodotti	B.7 servizi	B.8 spese godimento beni di terzi	B.10. ammortam.	B.14 oneri di gestione	Totale costi della produzione
Promozione servizi ACI in delegazione	Sviluppo attività associativa	Servizi attività istituzionale e commerciale	nazionale							0
	Rafforzamento ruolo e attività istituzionali	servizi e attività istituzionali	nazionale			1.499				1.499
	Consolidamento servizi	servizi e attività istituzionali	locale							0
Divulgazione dei servizi ACI	Ottimizzazione organizzativa	Infrastruttura e organizzazione	locale	0					2.011	2.011
TOTALI				0	0	1.499	0	0	2.011	3.510

AUTOMOBILE CLUB MOLISE

Verbale dell'Assemblea dei Soci 1° convocazione del 26 aprile 2023

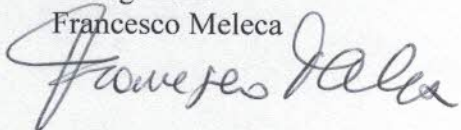
L'anno 2023, il giorno 26 del mese di aprile, alle ore 10.30 presso la sede sociale dell'**Automobile Club Isernia Molise – in Campobasso Via Cavour 14**, previa regolare convocazione disposta dal Presidente secondo le disposizioni dello statuto Aci e del Regolamento dell'**Automobile Club Molise**, si è riunita l'Assemblea dei Soci dell'**Automobile Club Molise**, in seduta ordinaria ed in prima convocazione per deliberare sul seguente ordine del giorno:

- 1) Approvazione Bilancio di Esercizio 2022 e relativi allegati.

Assume la presidenza dell'Assemblea il Presidente dell'Automobile Tesone Riccardo il quale designa a svolgere le funzioni di segretario dell'Assemblea il Direttore dell'Ente Dott. Francesco Meleca. Il Presidente, accertata la mancanza del numero legale previsto dall'art. 49 dello Statuto dell'ACI dichiara non validamente costituita l'Assemblea e pertanto non atta a deliberare. Alle ore 13,30 il Presidente dichiara sciolta la seduta.


Il Segretario

Francesco Meleca



Il Presidente

Tesone Riccardo



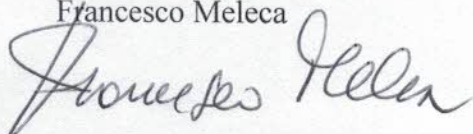
AUTOMOBILE CLUB MOLISE – ASSEMBLEA DEI SOCI DEL 26 APRILE 2023

SOCI PRESENTI:

Cognome e Nome	Tessera AC IS	Firma presenza

Il Segretario

Francesco Meleca



Il Presidente

Tesone Riccardo



AUTOMOBILE CLUB MOLISE

VERBALE ASSEMBLEA DEI SOCI – 2° CONVOCAZIONE- 27 aprile 2023

Addì 27 del mese di Aprile 2023 - alle ore 10,30 nei locali della sede in Via Cavour, 14 previa regolare convocazione disposta dal Presidente secondo le disposizioni dello Statuto ACI e del Regolamento dell'Automobile Club Molise, si è riunita, in seconda convocazione, non essendo stato raggiunto il numero legale dei soci in prima convocazione, l'Assemblea dei Soci dell'Automobile Club Molise per deliberare sui seguenti argomenti posti all'Ordine del giorno:

1. Approvazione Bilancio di Esercizio 2022 e relativi allegati;

Assume la Presidenza dell'Assemblea il Dott. Riccardo Tesone Presidente dell'Automobile Club Molise il quale designa quale Segretario dell'Assemblea il Direttore dell'Ente Dott. Francesco Meleca.

PRESIDENTE : Fa presente che l'Assemblea si riunisce in seconda convocazione, non avendo raggiunto il numero legale in prima convocazione. Riferisce che ai sensi dell'art. 49 dello statuto ACI la presente adunanza è regolarmente costituita qualunque sia il numero dei soci intervenuti e, pertanto, essendo intervenuti i soci di cui all'allegato elenco, dichiara aperta e valida la seduta.

PRESIDENTE : Apre i lavori dell'Assemblea ponendo all'attenzione dei Soci presenti il primo punto all'ordine del giorno:

1. APPROVAZIONE BILANCIO DI ESERCIZIO 2022 e RELATIVI ALLEGATI

PRESIDENTE: Comunica che il Consiglio Direttivo dell'Automobile Club Molise nella seduta del 12 aprile 2023 ha predisposto e deliberato il Bilancio di Esercizio per l'anno 2022 secondo lo schema e le risultanze che ora vengono portate all'attenzione dell'Assemblea dei Soci, unitamente alla Relazione del Presidente, alla Nota Integrativa e alla Relazione del Collegio dei Revisori che ha espresso il proprio parere favorevole all'approvazione del Bilancio di Esercizio 2022 dell'Automobile Club Molise.

Viene data lettura dei dati di Bilancio di esercizio 2022, della Relazione del Presidente, della Nota Integrativa e della Relazione del Collegio dei Revisori.

Invita dunque l'Assemblea dei Soci ad approvare il Conto Consuntivo 2022 con le Relazioni allegate.

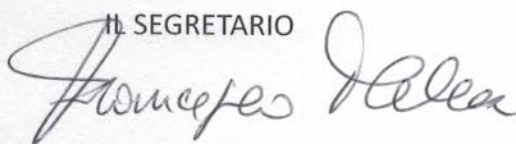
L'ASSEMBLEA dei SOCI: esaminato il Bilancio di Esercizio 2022 e la Nota Integrativa, udita la Relazione del Presidente e preso atto del parere favorevole espresso dal Collegio dei Revisori, valutato positivamente l'andamento della gestione e del Bilancio in generale, all'unanimità dei presenti:

DELIBERA

- E' approvato il Bilancio di Esercizio 2022 dell'**Automobile Club Molise**, composto dallo Stato Patrimoniale, dal Conto Economico e dalla Nota Integrativa, unitamente alla Relazione del Presidente e corredato in allegato dalla Relazione del Collegio dei Revisori, nelle risultanze finali di cui all'allegato che costituisce parte integrante del presente verbale.

Alle ore 13.30 non essendoci altri argomenti all'O.d.G. o altre richieste di intervento, il Presidente dichiara sciolta l'Assemblea.





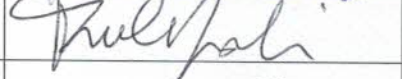
Del che e il presente verbale, letto confermato e sottoscritto.


IL SEGRETARIO


IL PRESIDENTE


AUTOMOBILE CLUB MOLISE - ASSEMBLEA DEI SOCI – 2° CONVOCAZIONE - 27 aprile 2023

SOCI PRESENTI:

Cognome e Nome	Tessera ACI Molise	Firma presenza
TESONE DOMENICO	ML 9002364 14	
DI IOANNO ALBERIGO	ML 9002362 15	
RUZZO MARIA	ML 9002968 39	
TRIVISANO ALESSIO	ML 9002362 82	
BIFALI FRANCO	ML 9001964 05	
/	/	/

IL SEGRETARIO


IL PRESIDENTE
