



STATO PATRIMONIALE

Consuntivo
Esercizio 2020Consuntivo
Esercizio 2019

		Consuntivo Esercizio 2020	Consuntivo Esercizio 2019
SPA	ATTIVO		
SPA.B	IMMOBILIZZAZIONI		
SPA.B_I	Immobilizzazioni Immateriali		
	01 Costi di impianto e di ampliamento	-	-
	02 Costi di sviluppo	-	-
	03 Diritti brevetto ind.le e utilizz. opere dell'ingegno	-	-
	04 Concessioni, licenze, marchi e diritti simili	-	-
	05 Avviamento	-	-
	06 Immobilizzazioni in corso ed acconti	-	-
	07 Altre immobilizzazioni	-	-
	Totale Immobilizzazioni Immateriali	-	-
SPA.B_II	Immobilizzazioni Materiali		
	01 Terreni e fabbricati	30.049	30.049
	02 Impianti e macchinario	-	-
	03 Attrezzature industriali e commerciali	-	-
	04 Altri beni	1.900	2.167
	05 Immobilizzazioni in corso ed acconti	-	-
	Totale Immobilizzazioni Materiali	31.949	32.216
SPA.B_III	Immobilizzazioni Finanziarie		
	01 Partecipazioni in:	10.000	10.000
	a. imprese controllate	10.000	10.000
	b. imprese collegate	-	-
	d-bis. altre imprese	-	-
	02 Crediti:	-	-
	a. verso imprese controllate	-	-
	- entro 12 mesi	-	-
	- oltre 12 mesi	-	-
	b. verso imprese collegate	-	-
	c. verso controllanti	-	-
	d-bis. verso altri	-	-
	- entro 12 mesi	-	-
	- oltre 12 mesi	-	-
	03 Altri titoli	23.954	23.954
	Totale Immobilizzazioni Finanziarie	33.954	33.954
	Totale SPA.B - IMMOBILIZZAZIONI	65.903	66.170
SPA.C	ATTIVO CIRCOLANTE		
SPA.C_I	Rimanenze		
	01 Materie prime, sussidiarie e di consumo	-	-
	02 Prodotti in corso di lavorazione e semilavorati	-	-
	04 Prodotti finiti e merci	-	-
	05 Acconti	-	-
	Totale Rimanenze	-	-
SPA.C_II	Crediti		
	01 verso clienti	294.255	313.116
	- entro 12 mesi	294.255	313.116
	- oltre 12 mesi	-	-
	02 verso imprese controllate	12.175	12.175
	- entro 12 mesi	12.175	12.175
	- oltre 12 mesi	-	-
	03 verso imprese collegate	-	-
	04 verso controllanti	-	-
	05 -bis crediti tributari	676	3.769



STATO PATRIMONIALE

Consuntivo
Esercizio 2020Consuntivo
Esercizio 2019



	- entro 12 mesi	676	3.769
	- oltre 12 mesi	-	-
	05 - ter imposte anticipate	-	-
	05 - quater verso altri	139.420	124.033
	- entro 12 mesi	139.420	124.033
	- oltre 12 mesi	-	-
	Totale Crediti	446.526	453.093
SPA.C_III	Attività Finanziarie		
	01 Partecipazioni in imprese controllate	-	-
	02 Partecipazioni in imprese collegate	-	-
	04 Altre partecipazioni	-	-
	06 Altri titoli	-	-
	Totale Attività Finanziarie	-	-
SPA.C_IV	Disponibilità Liquide		
	01 Depositi bancari e postali	15.250	34.994
	02 Assegni	-	-
	03 Denaro e valori in cassa	4.801	3.076
	Totale Disponibilità Liquide	20.051	38.070
	Totale SPA.C - ATTIVO CIRCOLANTE	466.577	491.163
SPA.D	RATEI E RISCONTI		
	a) Ratei Attivi	-	-
	b) Risconti Attivi	46.160	45.165
	Totale SPA.D. RATEI E RISCONTI ATTIVI	46.160	45.165
	TOTALE ATTIVO	578.640	602.498
SPP	PASSIVO		
SPP.A	PATRIMONIO NETTO		
	VI) Altre riserve distintamente indicate	-	-
	VIII) Utili (perdite) portati a nuovo	- 496.590	- 528.733
	IX) Utile (perdita) dell'esercizio	1.403	32.143
	Totale SPP.A PATRIMONIO NETTO	- 495.187	- 496.590
SPP.B	FONDI PER RISCHI ED ONERI		
	01 Per trattamento di quiescenza e obblighi simili	-	-
	02 Per imposte	-	-
	03 Per rinnovi contrattuali	-	-
	04 Altri	-	-
	Totale SPP.B FONDI PER RISCHI ED ONERI	-	-




STATO PATRIMONIALE

Consuntivo
Esercizio 2020Consuntivo
Esercizio 2019

SPP.C TRATTAMENTO DI FINE RAPPORTO DI LAVORO SUBORDINATO		-	-
SPP.D	DEBITI		
	04 Debiti verso banche	-	-
	- entro 12 mesi	-	-
	- oltre 12 mesi	-	-
	05 Debiti verso altri finanziatori	-	-
	- entro 12 mesi	-	-
	- oltre 12 mesi	-	-
	06 Acconti	6.529	-
	- entro 12 mesi	6.529	-
	- oltre 12 mesi	-	-
	07 Debiti verso fornitori	892.025	930.114
	- entro 12 mesi	892.025	930.114
	- oltre 12 mesi	-	-
	08 Debiti rappresentati da titoli di credito	-	-
	09 Debiti verso imprese controllate	66.625	25.667
	- entro 12 mesi	66.625	25.667
	- oltre 12 mesi	-	-
	10 Debiti verso imprese collegate	-	-
	11 Debiti verso controllanti	-	-
	12 Debiti tributari	5.336	2.836
	- entro 12 mesi	5.336	2.836
	- oltre 12 mesi	-	-
	13 Debiti verso istituti di previdenza e di sicurezza sociale	-	-
	- entro 12 mesi	-	-
	- oltre 12 mesi	-	-
	14 Altri Debiti	23.469	60.297
	- entro 12 mesi	23.469	60.297
	- oltre 12 mesi	-	-
	Totale SPP.D DEBITI	993.984	1.018.914
SPP.E	RATEI E RISCONTI		
	a) Ratei Passivi	-	-
	b) Risconti Passivi	79.843	80.174
	Totale SPP.E RATEI E RISCONTI PASSIVI	79.843	80.174
	TOTALE PASSIVO	578.640	602.498

 <p style="text-align: center;">CONTO ECONOMICO RICLASSIFICATO</p> 	Consuntivo 2020	Consuntivo 2019
A - VALORE DELLA PRODUZIONE		
1) Ricavi delle vendite e delle prestazioni	349.398	437.665
2) Variazione rimanenze prodotti in corso di lavor., semilavorati e finiti	-	-
3) Variazione dei lavori in corso su ordinazione	-	-
4) Incrementi di immobilizzazioni per lavori interni	-	-
5) Altri ricavi e proventi	132.495	133.401
Totale A VALORE DELLA PRODUZIONE	481.893	571.066
B - COSTI DELLA PRODUZIONE		
6) Acquisti materie prime, sussidiarie, di consumo e di merci	4.971	5.392
7) Spese per prestazioni di servizi	371.372	406.025
8) Spese per godimento di beni di terzi	8.652	9.605
9) Costi del personale	-	-
a) Salari e Stipendi	-	-
b) Oneri Sociali	-	-
c) Trattamento di Fine Rapporto	-	-
d) Trattamento di Quiescenza e Simili	-	-
e) Altri Costi	-	-
10) Ammortamenti e svalutazioni	1.058	900
a) Ammortamenti Immobilizzazioni Immateriali	-	-
b) Ammortamento Immobilizzazioni Materiali	1.058	900
c) Altre Svalutazioni delle Immobilizzazioni	-	-
d) Svalutazione crediti attivo circolante	-	-
11) Variazioni rimanenze materie prime, sussid., di consumo e merci	-	-
12) Accantonamenti per rischi	-	-
13) Altri accantonamenti	-	-
14) Oneri diversi di gestione	93.217	114.907
Totale B COSTI DELLA PRODUZIONE	479.270	536.829
DIFFERENZA FRA VALORE E COSTI DELLA PRODUZIONE (A - B)	2.623	34.237

	CONTO ECONOMICO RICLASSIFICATO		Consuntivo 2020	Consuntivo 2019
C - PROVENTI E ONERI FINANZIARI				
15) Proventi da partecipazioni			-	-
16) Altri proventi finanziari			-	5
a) Da crediti iscritti nelle Immobilizzazioni			-	-
b) Da titoli iscritti nella immobilizzazioni			-	-
c) Da titoli iscritti nell'attivo circolante			-	-
d) Altri proventi			-	5
17) Interessi e altri oneri finanziari:			-	13
17)- bis Utili e perdite su cambi			-	-
TOTALE PROVENTI E ONERI FINANZIARI (15+16-17+/-17-bis)			-	8
D - RETTIFICHE DI VALORE DI ATTIVITÀ E PASSIVITÀ FINANZIARIE				
18) Rivalutazioni			-	-
19) Svalutazioni			-	-
TOTALE RETTIFICHE DI VALORE DI ATTIVITÀ E PASSIVITÀ FINANZIARIE (18-19)			-	-
RISULTATO PRIMA DELLE IMPOSTE (A - B ± C ± D)			2.623	34.229
20) Imposte sul reddito dell'esercizio, correnti, differite e anticipate			1.220	2.086
UTILE DELL'ESERCIZIO			1.403	32.143



Automobile Club Messina



NOTA INTEGRATIVA

al Bilancio d'Esercizio 2020



Automobile Club Messina



INDICE

PREMESSA	3
1. QUADRO DI SINTESI DEL BILANCIO D'ESERCIZIO	4
1.1 PRINCIPI DI REDAZIONE E CRITERI DI VALUTAZIONE	4
1.2 RISULTATI DI BILANCIO	5
2. ANALISI DELLO STATO PATRIMONIALE	6
2.1 IMMOBILIZZAZIONI	6
2.1.1 IMMOBILIZZAZIONI IMMATERIALI.....	6
2.1.2 IMMOBILIZZAZIONI MATERIALI	8
2.1.3 IMMOBILIZZAZIONI FINANZIARIE.....	10
2.2 ATTIVO CIRCOLANTE	16
2.2.1 RIMANENZE.....	16
2.2.2 CREDITI	17
2.2.3 ATTIVITÀ FINANZIARIE.....	21
2.2.4 DISPONIBILITÀ LIQUIDE	23
2.2.5 RATEI E RISCONTI ATTIVI	23
2.3 PATRIMONIO NETTO	24
2.3.1 VARIAZIONI DEL PATRIMONIO NETTO.....	24
2.3.2 PIANO DI RISANAMENTO PLURIENNALE	25
2.6 DEBITI.....	27
2.7.2 RATEI E RISCONTI PASSIVI	30
3. ANALISI DEL CONTO ECONOMICO	31
3.1 ESAME DELLA GESTIONE	31
3.1.1 SINTESI DEI RISULTATI	31
3.1.2 VALORE DELLA PRODUZIONE.....	32
3.1.3 COSTI DELLA PRODUZIONE.....	35
3.1.4 PROVENTI E ONERI FINANZIARI.....	37
3.1.7 IMPOSTE	37
4. ALTRE NOTIZIE INTEGRATIVE	38
4.1. INFORMAZIONI SUL PERSONALE	38
4.1.1 ANALISI DEL PERSONALE PER TIPOLOGIA CONTRATTUALE	38
4.1.2 ALTRI DATI SUL PERSONALE	38
4.2 COMPENSI AGLI ORGANI COLLEGIALI	39
4.3 OPERAZIONI CON PARTI CORRELATE	39
4.4 PIANO DEGLI INDICATORI E DEI RISULTATI DI BILANCIO	40
5. FATTI DI RILIEVO INTERVENUTI DOPO LA CHIUSURA DELL'ESERCIZIO	43
7. DESTINAZIONE DEL RISULTATO ECONOMICO	44
5. NOTE CONCLUSIVE	44



PREMESSA

Il Bilancio di Esercizio dell'Automobile Club Messina fornisce un quadro fedele della gestione dell'Ente, essendo stato redatto con **chiarezza** e nel rispetto degli schemi previsti dal Regolamento vigente, senza raggruppamento di voci e compensazioni di partite, e rappresenta in modo **veritiero e corretto** la situazione patrimoniale, finanziaria e il risultato economico dell'Esercizio.

Il Bilancio di Esercizio dell'Automobile Club, redatto secondo quanto previsto dagli articoli 2423 e seguenti del codice civile, è composto dai seguenti documenti:

- Stato Patrimoniale;
- Conto Economico;
- Nota Integrativa;
- Rendiconto finanziario.

In osservanza alla circolare MEF/RGS n. 13 del 24.03.2019, la ragioneria Generale dello Stato ha impartito ulteriori istruzioni relative al processo di rendicontazione recepite dal Bilancio 2020; secondo le disposizioni, il Bilancio d'Esercizio deve essere accompagnato dai seguenti allegati:

- la relazione del Presidente;
- la relazione del Collegio dei Revisori dei Conti;
- Conto consuntivo in termini di cassa;
- Rapporto sui risultati;
- Conto Economico riclassificato.

Quest'ultimo prospetto, come già indicato nella circolare DAF 9296/13, non è altro che una mera riclassificazione dei dati del Conto Economico del Bilancio secondo lo schema predisposto dal MEF.

Viene infine allegato un ulteriore prospetto, come disposto all'art. 41 del DL 02.04.2014 n. 66 come convertito nella legge 23.06.2014 n. 89, sottoscritto dal presidente e dal direttore, attestante l'importo dei pagamenti relativi a transazioni commerciali effettuati dopo la scadenza dei termini previsti dal decreto legislativo 9 ottobre 2002 n. 231, nonché il tempo



Automobile Club Messina



medio dei pagamenti effettuati; qualora il termine fosse superato, devono essere indicate nelle relazioni le misure adottate o previste per consentire la tempestiva effettuazione dei pagamenti.

Gli schemi contabili di Stato Patrimoniale e di Conto Economico sono redatti in conformità agli allegati del Regolamento di amministrazione e contabilità dell'Automobile Club Messina deliberato dal Consiglio Direttivo in data 19 ottobre 2009 in applicazione dell'art. 13, comma 1, lett. o) del D.lgs. 29.10.1999, n. 419 ed approvato con provvedimento della Presidenza del Consiglio dei Ministri – Dipartimento per lo Sviluppo e la Competitività del Turismo, di concerto con il Ministero dell'Economia e Finanze - Dipartimento della Ragioneria Generale dello Stato, con nota DSCT 9862 p-2.70.4.6 del 5 luglio 2010.

La Nota Integrativa è redatta ai sensi dell'art.2427 del Codice Civile e costituisce parte integrante del Bilancio: ai sensi dell'art.2423, quarto comma, del Codice Civile, i valori di Bilancio e quelli della Nota Integrativa sono rappresentati in unità di euro, mediante arrotondamento dei relativi importi.

L'Automobile Club Messina, in materia di amministrazione e contabilità, si adegua alle disposizioni del regolamento vigente e, per quanto non disciplinato, al codice civile, ove applicabile.

1. QUADRO DI SINTESI DEL BILANCIO D'ESERCIZIO

1.1 PRINCIPI DI REDAZIONE E CRITERI DI VALUTAZIONE

Si attesta che i principi generali osservati per la redazione del Bilancio di Esercizio ed i criteri di iscrizione e valutazione degli elementi patrimoniali ed economici sono conformi alle disposizioni regolamentari, alla disciplina civilistica ed ai principi contabili nazionali formulati dall'Organismo Italiano di Contabilità (O.I.C).

Relativamente ai **principi generali** di redazione del Bilancio è utile precisare, fin da ora, quanto segue:



- la valutazione delle voci è stata fatta secondo prudenza e nella prospettiva di continuazione dell'attività dell'Ente;
- sono stati indicati esclusivamente gli utili realizzati alla data di chiusura dell'Esercizio;
- si è tenuto conto dei proventi e degli oneri di competenza dell'Esercizio, indipendentemente dalla data dell'incasso o del pagamento;
- si è tenuto conto dei rischi e delle perdite di competenza dell'Esercizio, anche se conosciuti dopo la chiusura dell'Esercizio;
- la valutazione di elementi eterogenei raggruppati nelle singole voci è stata fatta separatamente;
- per ogni voce dello Stato Patrimoniale e del Conto Economico è stato indicato l'importo della voce corrispondente dell'Esercizio precedente.

Relativamente ai **criteri di iscrizione e valutazione** degli elementi patrimoniali ed economici si rinvia, per l'analisi approfondita, ai paragrafi nei quali vengono trattate le relative voci; ciò al fine di una lettura agevole e sistematica.

Si attesta, inoltre, che non sono stati modificati i criteri di valutazione da un Esercizio all'altro.

Occorre, peraltro, precisare che l'Automobile Club Messina non è tenuto alla redazione del Bilancio consolidato in quanto non ricompreso tra i soggetti obbligati ai sensi dell'art. 25 del D.Lgs. 127/91 e tra quelli indicati al comma 2 dell'art. 1 della Legge 196/2009.

1.2 RISULTATI DI BILANCIO

Il Bilancio dell'Automobile Club Messina per l'Esercizio 2020 presenta le seguenti risultanze di sintesi:

risultato economico	€	1.403
totale attività	€	578.640
totale passività	€	1.073.827
patrimonio netto	-€	495.187



2. ANALISI DELLO STATO PATRIMONIALE

2.1 IMMOBILIZZAZIONI

2.1.1 IMMOBILIZZAZIONI IMMATERIALI

Criterio di valutazione

Le immobilizzazioni immateriali sono iscritte al costo di Acquisto, comprensivo degli oneri Accessori e rettificato delle perdite durevoli di valore Accertate alla data di chiusura dell'Esercizio.

Il costo delle immobilizzazioni la cui utilizzazione è limitata nel tempo è stato, inoltre, sistematicamente ammortizzato in ogni Esercizio, a quote costanti, in ragione della loro residua possibilità di utilizzazione sulla base delle aliquote economico-tecniche riportate nella tabella 2.1.1.a.

Giova, peraltro, evidenziare che in Stato Patrimoniale il valore delle immobilizzazioni immateriali è esposto al netto dei relativi fondi.

Si precisa che il Bilancio non rileva immobilizzazioni immateriali.

Analisi dei movimenti

La tabella 2.1.1.b riporta i movimenti delle immobilizzazioni immateriali, specificando per ciascuna voce: il costo di acquisto; le precedenti rivalutazioni di legge e ripristini di valore; gli ammortamenti e le svalutazioni; il valore in Bilancio al 31.12.2019; le acquisizioni; gli spostamenti da una ad altra voce; le alienazioni e gli storni; le rivalutazioni di legge e ripristini di valore effettuati nell'Esercizio; gli ammortamenti e le svalutazioni; le plusvalenze e le minusvalenze; l'utilizzo del fondo e gli storni; il valore in Bilancio al 31.12.2020.



Automobile Club Messina



Tabella 2.1.1.b – Movimenti delle immobilizzazioni immateriali

Descrizione	Precedenti all'inizio dell'esercizio				Valore in bilancio al 31.12.2019	Dell'esercizio								Valore in bilancio al 31.12.2020
	Costo di acquisto	Rivalutazioni di legge/ ripristini di valore	Ammortamenti	Svalutazioni		Acquisizioni	Spostamenti da una ad altra voce	Alienazioni / storni	Rivalutazioni di legge/ ripristini di valore	Ammortamenti	Svalutazioni	Plusvalenza / minusvalenza	Utilizzo fondi / storni	
IMMOBILIZZAZIONI IMMATERIALI														
01 Costi di impianto e di ampliamento:														
Totale voce														
02 Costi di ricerca, di sviluppo e di pubblicità:														
Totale voce														
03 Diritti brevetto ind. e diritti di utilizz. opere dell'ingegno:														
Totale voce														
04 Concessioni, licenze, marchi e diritti simili:														
Totale voce														
05 Avviamento														
Totale voce														
06 Immobilizzazioni in corso ed acconti:														
Totale voce														
07 Altre														
Totale voce														
Totale														

Il Bilancio non rileva immobilizzazioni immateriali.



2.1.2 IMMOBILIZZAZIONI MATERIALI

Criterio di valutazione

Le immobilizzazioni materiali sono iscritte al costo di acquisto o di produzione, comprensivo degli oneri accessori e dei costi diretti e indiretti per la quota ragionevolmente imputabile al bene e rettificato delle perdite durevoli di valore accertate alla data di chiusura dell'Esercizio.

Il costo delle immobilizzazioni la cui utilizzazione è limitata nel tempo è stato, inoltre, sistematicamente ammortizzato in ogni Esercizio, a quote costanti, in ragione della loro residua possibilità di utilizzazione sulla base delle aliquote economico-tecniche riportate nella tabella 2.1.2.a.

Giova, peraltro, evidenziare che in Stato Patrimoniale il valore delle immobilizzazioni materiali è esposto al netto dei relativi fondi.

Tabella 2.1.2.a – Aliquote di ammortamento

TIPOLOGIA CESPITE	%	
	ANNO 2020	ANNO 2019
Terreni e fabbricati		
Mobili di ufficio	15	15
Macchine elettriche ed elettroniche	20	20

Analisi dei movimenti

La tabella 2.1.2.b riporta i movimenti delle immobilizzazioni materiali, specificando per ciascuna voce: il costo di acquisto; le precedenti rivalutazioni di legge e ripristini di valore; gli ammortamenti e le svalutazioni; il valore in Bilancio al 31.12.2019; le acquisizioni; gli spostamenti da una ad altra voce; le alienazioni e gli storni; le rivalutazioni di legge e ripristini di valore effettuati nell'Esercizio; gli ammortamenti e le svalutazioni; le plusvalenze e le minusvalenze; l'utilizzo del fondo e gli storni; il valore in Bilancio al 31.12.2020.

Tabella 2.1.2.b – Movimenti delle immobilizzazioni materiali

Descrizione	Precedenti all'inizio dell'esercizio				Valore in bilancio al 31.12.2019	Dell'esercizio							Valore in bilancio al 31.12.2020	
	Costo di acquisto	Rivalutazioni di legge/ ripristini di valore	Ammortamenti	Svalutazioni		Acquisizioni	Spostamenti da una ad altra voce	Alienazioni / storni	Rivalutazioni di legge/ ripristini di valore	Ammortamenti	Svalutazioni	Plusvalenza / minusvalenza		Utilizzo fondi / storni
01 Terreni e fabbricati:	41.229		11.180		30.049									30.049
.....														
Totale voce	41.229	0	11.180	0	30.049	0	0	0	0	0	0	0	0	30.049
02 Impianti e macchinari:	0		0		0	0				0				0
.....														
Totale voce	0	0	0	0	0	0	0	0	0	0	0	0	0	0
03 Attrezzature industriali e commerciali:	15.082		15.082		0					0				0
.....														
Totale voce	15.082	0	15.082	0	0	0	0	0	0	0	0	0	0	0
04 Altri beni:	62.103		59.936		2.167	791				1.058				1.900
.....														
Totale voce	62.103	0	59.936	0	2.167	791	0	0	0	1.058	0	0	0	1.900
05 Immobilizzazioni in corso ed acconti:														
.....														
Totale voce	0	0	0	0	0	0	0	0	0	0	0	0	0	0
Totale	118.414	0	86.198	0	32.216	791	0	0	0	1.058	0	0	0	31.949

Nel corso dell'esercizio sono stati acquistati beni e si è proceduto all'ammortamento dei beni in uso.

L'immobile non viene ammortizzato in quanto il valore del bene residuale pari ad € 30.049 è inferiore al valore di mercato. OIC 16, punti 62 e 64.

2.1.3 IMMOBILIZZAZIONI FINANZIARIE

Le immobilizzazioni finanziarie sono distinte in tre raggruppamenti principali: partecipazioni, crediti ed altri titoli.

Nelle pagine che seguono per ciascun raggruppamento si riporta il criterio di valutazione, le movimentazioni rilevate e le altre informazioni richieste dal legislatore.

PARTECIPAZIONI

Criterio di valutazione

Le partecipazioni sono iscritte al costo di acquisto ridotto delle perdite durevoli di valore.

Analisi dei movimenti

La tabella 2.1.3.a1 riporta i movimenti delle partecipazioni, specificando per ciascuna voce: il costo di acquisto; le precedenti rivalutazioni di legge, ripristini di valore e svalutazioni; il valore in Bilancio al 31.12.2019; le acquisizioni, gli spostamenti da una ad altra voce, le alienazioni, le rivalutazioni di legge, i ripristini di valore e le svalutazioni effettuati nell'Esercizio; il valore in Bilancio al 31.12.2020.

Informativa sulle partecipazioni controllate e collegate

La tabella 2.1.3.a2 riporta le informazioni richieste dal legislatore riguardo i dati delle società possedute dall'Ente; consente, in aggiunta, di adempiere all'obbligo informativo di cui all'art. 2426, comma 1 punto 4) che richiede di motivare l'eventuale maggior valore di iscrizione della partecipazione controllata / collegata valutata al costo rispetto alla relativa frazione di patrimonio netto.

Informativa sulle partecipazioni non qualificate

La tabella 2.1.3.a3 riporta le informazioni richieste dal legislatore riguardo i dati delle società possedute dall'Ente limitatamente alle partecipazioni non qualificate.

CREDITI

Criterio di valutazione

I crediti sono iscritti secondo il presumibile valore di realizzazione.

Analisi dei movimenti

La tabella 2.1.3.b riporta i movimenti dei crediti specificando per ciascuna voce: il valore nominale; i precedenti ripristini e svalutazioni; gli incrementi, gli spostamenti da una ad altra voce, i decrementi, i ripristini e le svalutazioni effettuati nell'Esercizio; il valore in Bilancio.

ALTRI TITOLI

Criterio di valutazione

I titoli sono iscritti al costo di acquisto, comprensivo degli oneri accessori, ridotto delle perdite durevoli di valore.

Analisi dei movimenti

La tabella 2.1.3.c riporta i movimenti degli altri titoli, specificando per ciascuna voce: il valore nominale; i precedenti ripristini e svalutazioni; le acquisizioni, gli spostamenti da una ad altra voce, le alienazioni; i ripristini di valore e le svalutazioni effettuate nell'Esercizio; il valore in Bilancio.

Tabella 2.1.3.c – Movimenti dei titoli immobilizzati

Descrizione	Precedenti all'inizio dell'esercizio			Dell'esercizio					Valore in bilancio
	Valore nominale	Ripristino di valore	Svalutazioni	Acquisizioni	Spostamenti da una ad altra voce	Alienazioni	Ripristino di valore	Svalutazioni	
IMMOBILIZZAZIONI FINANZIARIE									
03 Altri titoli	23.954								23.954
Totale voce	23.954	0	0	0	0	0	0	0	23.954
Totale	23.954	0	0	0	0	0	0	0	23.954

La consistenza della voce riguarda un credito verso un delegato con piano di rientro firmato dallo stesso di € 22.924,89 e crediti per depositi cauzionali di € 1.029,41.

2.2 ATTIVO CIRCOLANTE

2.2.1 RIMANENZE

Criterio di valutazione

Le rimanenze, ossia le giacenze di magazzino, sono iscritte al costo di acquisto o di produzione o, se minore, al valore di realizzazione desumibile dall'andamento del mercato.

Il costo dei beni fungibili è stato calcolato utilizzando il metodo (LIFO, FIFO, costo medio ponderato).

Analisi dei movimenti

La tabella 2.2.1 riporta i movimenti delle rimanenze, specificando per ciascuna voce: il saldo alla chiusura dell'Esercizio precedente, gli incrementi e decrementi rilevati nell'Esercizio, il saldo alla chiusura dell'Esercizio.

Tabella 2.2.1 – Movimenti delle rimanenze

ATTIVO CIRCOLANTE - RIMANENZE				
Descrizione	Saldo al 31.12.2019	Incrementi	Decrementi	Saldo al 31.12.2020
01 Materie prime, sussidiarie e di consumo:	0		0	0
.....				
Totale voce	0	0	0	0
02 Prodotti in corso di lavoraz. e semilavorati:				
.....				
Totale voce	0	0	0	0
04 Prodotti finiti e merci:	0		0	0
.....				
Totale voce	0	0	0	0
05 Acconti	0	0	0	0
Totale voce	0	0	0	0
Totale	0	0	0	0

2.2.2 CREDITI

Criterio di valutazione

I crediti sono iscritti secondo il presumibile valore di realizzazione.

Analisi dei movimenti

La tabella 2.2.2.a1 riporta i movimenti dei crediti, specificando per ciascuna voce: il valore nominale; i precedenti ripristini e svalutazioni; gli incrementi, gli spostamenti da una ad altra voce, i decrementi, i ripristini e le svalutazioni effettuati nell'Esercizio; il valore in Bilancio.

La tabella 2.2.2.a2 riporta distintamente per ciascuna voce dei crediti dell'attivo circolante la durata residua, specificandone l'importo in scadenza rispetto ai seguenti intervalli temporali:

- entro l'Esercizio successivo;
- oltre l'Esercizio successivo ma entro i 5 anni;
- oltre i 5 anni.

Ai fini di tale classificazione, non si tiene conto della scadenza giuridica dell'operazione ma dell'esigibilità quale situazione di fatto.

La tabella 2.2.2.a3 riporta distintamente per ciascuna voce dei crediti dell'attivo circolante l'anzianità che questi hanno rispetto alla data di insorgenza, specificandone l'importo rispetto alle seguenti diverse annualità:

- Esercizio 2020;
- Esercizio 2019
- Esercizio 2018;
- Esercizio 2017;
- Esercizio 2016;
- Esercizio 2015;
- esercizi precedenti.

Tabella 2.2.2.a1 – Movimenti dei crediti

Descrizione	Precedenti all'inizio dell'esercizio			Dell'esercizio					Valore in bilancio
	Valore nominale	Ripristino di valore	Svalutazioni	Incrementi	Spostamenti da una ad altra voce	Decrementi	Ripristino di valore	Svalutazioni	
ATTIVO CIRCOLANTE									
II Crediti									
01 verso clienti:	313.116			0		18.861			294.255
.....									
Totale voce	313.116	0	0	0	0	18.861	0	0	294.255
02 verso imprese controllate:	12.175			0		0			12.175
.....									
Totale voce	12.175	0	0	0	0	0	0	0	12.175
03 verso imprese collegate:									
.....									
Totale voce	0	0	0	0	0	0	0	0	0
04-bis crediti tributari:	3.769			676	0	3.769			676
.....									
Totale voce	3.769	0	0	676	0	3.769	0	0	676
04-ter imposte anticipate:									
.....									
Totale voce	0	0	0	0	0	0	0	0	0
05 verso altri:	124.033			139.420		124.033			139.420
.....									
Totale voce	124.033	0	0	139.420	0	124.033	0	0	139.420
Totale	453.093	0	0	140.096	0	146.663	0	0	446.526

I crediti verso clienti si riferiscono prevalentemente a crediti verso le delegazioni e fattura per provvigioni Sara riversate a gennaio, nonché crediti verso concessionari per pratiche auto che pagano a 30 giorni. Il decremento è dato da minori crediti verso concessionari incassati nel 2021.

I crediti tributari sono dati dal credito da Dichiarazione Iva.

I crediti verso altri sono composti da multicanalità che ACI Italia deve versare all'AC Messina e crediti versati in banca i primi del mese.

Tabella 2.2.2.a2 – Analisi della durata residua dei crediti

Descrizione	DURATA RESIDUA			Totale
	Entro l'esercizio successivo	Oltre l'esercizio successivo prima di 5 anni	Oltre 5 anni	
ATTIVO CIRCOLANTE				
II Crediti				
01 verso clienti:	294.255		0	294.255
Totale voce	294.255	0	0	294.255
02 verso imprese controllate	12.175			12.175
Totale voce	12.175	0	0	12.175
03 verso imprese collegate				
Totale voce	0	0	0	0
04-bis crediti tributari	676			676
Totale voce	676	0	0	676
04-ter imposte anticipate				
Totale voce	0	0	0	0
05 verso altri	139.420			139.420
Totale voce	139.420	0	0	139.420
Totale	446.526	0	0	446.526

Tabella 2.2.2.a3 – Analisi di anzianità dei crediti

Descrizione	ANZIANITÀ														Totale crediti lordi	Totale svalutazioni	Valori in bilancio		
	Esercizio 2020		Esercizio 2019		Esercizio 2018		Esercizio 2017		Esercizio 2016		Esercizio 2015		Esercizi precedenti						
	Importo	Svalutazioni	Importo	Svalutazioni	Importo	Svalutazioni	Importo	Svalutazioni	Importo	Svalutazioni	Importo	Svalutazioni	Importo	Svalutazioni					
ATTIVO CIRCOLANTE																			
II Crediti																			
01 verso clienti:	294.255																294.255	0	294.255
Totale voce	294.255	0	0	0	0	0	0	0	0	0	0	0	0	0	0	0	294.255	0	294.255
02 verso imprese controllate	0		0		0		12.175										12.175		12.175
Totale voce	0	0	0	0	0	0	12.175	0	0	0	0	0	0	0	0	0	12.175	0	12.175
03 verso imprese collegate																	0		0
Totale voce	0	0	0	0	0	0	0	0	0	0	0	0	0	0	0	0	0	0	0
04-bis crediti tributari	676																676		676
Totale voce	676	0	0	0	0	0	0	0	0	0	0	0	0	0	0	0	676	0	676
04-ter imposte anticipate																			0
Totale voce	0	0	0	0	0	0	0	0	0	0	0	0	0	0	0	0	0	0	0
05 verso altri	139.420																139.420		139.420
Totale voce	139.420	0	0	0	0	0	0	0	0	0	0	0	0	0	0	0	139.420	0	139.420
Totale	434.351	0	0	0	0	0	12.175	0	0	0	0	0	0	0	0	446.526	0	446.526	

I crediti verso clienti sono tutti di competenza.

Il credito verso le imprese controllate riguarda un credito fiscale vantato dall'Ente nei confronti della Società controllata; verrà stornato nel corso del 2021 quando verrà recuperato dalla Società di Servizi nei confronti dell'Erario.

Il credito Iva verrà utilizzato in compensazione nell'Esercizio.

I crediti verso altri sono di competenza dell'Esercizio.

Non è stato applicato il criterio del costo ammortizzato in quanto gli effetti sono irrilevanti per scadenza inferiore ai 12 mesi in base a quanto stabilito dai principi contabili OIC 15 e 19.

2.2.3 ATTIVITÀ FINANZIARIE

Criterio di valutazione

Le attività finanziarie sono iscritte al costo di acquisto o, se minore, al valore di realizzazione desumibile dall'andamento del mercato.

Analisi dei movimenti

La tabella 2.2.3 riporta i movimenti delle attività finanziarie, specificando per ciascuna voce: il valore nominale; i precedenti ripristini e svalutazioni; le acquisizioni, gli spostamenti da una ad altra voce, le alienazioni, i ripristini e le svalutazioni effettuate nell'Esercizio; il valore in Bilancio.

2.2.4 DISPONIBILITÀ LIQUIDE

Criterio di valutazione

La consistenza delle disponibilità liquide è iscritta al valore nominale ed accoglie i saldi dei conti accesi ai valori numerari certi, ovvero al denaro, agli assegni, ai conti correnti ed ai depositi bancari e postali.

Analisi dei movimenti

La tabella 2.2.4 riporta i movimenti delle disponibilità liquide, specificando per ciascuna voce: il saldo al termine dell'Esercizio precedente, gli incrementi e i decrementi rilevati nell'Esercizio, il saldo al termine dell'Esercizio.

Tabella 2.2.4 – Movimenti delle disponibilità liquide

ATTIVO CIRCOLANTE - DISPONIBILITA' LIQUIDE

Descrizione	Saldo al 31.12.2019	Incrementi	Decrementi	Saldo al 31.12.2020
01 Depositi bancari e postali:	34.994	0	19.744	15.250
Totale voce	34.994	0	19.744	15.250
02 Assegni:	0	0	0	0
Totale voce	0	0	0	0
03 Denaro e valori in cassa:	3.076	4.801	3.076	4.801
Totale voce	3.076	4.801	425.385	4.801
Totale	38.070	4.801	445.129	20.051

Il conto corrente ordinario subisce un decremento; la voce denaro e valori in cassa comprende la cassa giornaliera per attività sportello che viene versata in banca il giorno successivo. Si precisa che il decremento dei conti è proporzionale al decremento dei debiti verso la Regione per riscossione Tasse automobilistiche e versamento al P.R.A per pratiche di assistenza automobilistica al 31/12/2020.

2.2.5 RATEI E RISCONTI ATTIVI

La voce ratei e risconti attivi accoglie i proventi di competenza dell'Esercizio esigibili in esercizi successivi e i costi sostenuti entro la chiusura dell'Esercizio ma di competenza di esercizi successivi.

Analisi dei movimenti

La tabella 2.7.1 riporta i movimenti dei ratei e risconti attivi, specificando per ciascuna voce: il saldo al termine dell'Esercizio precedente, gli incrementi e i decrementi rilevati nell'Esercizio, il saldo al termine dell'Esercizio.

Tabella 2.7.1 – Movimenti dei ratei e risconti attivi

	Saldo al 31.12.2019	Incrementi	Decrementi	Saldo al 31.12.2020
Ratei attivi:				
...				
Totale voce	0	0	0	0
Risconti attivi:	45.165	46.160	45.165	46.160
...				
Totale voce	45.165	46.160	45.165	46.160
Totale	45.165	46.160	45.165	46.160

I risconti attivi sono dati da polizze assicurative e fideiussorie oltre ad aliquote sociali.

2.3 PATRIMONIO NETTO

2.3.1 VARIAZIONI DEL PATRIMONIO NETTO

Analisi dei movimenti

La tabella 2.3.1 riporta i movimenti del patrimonio netto, specificando per ciascuna voce: il saldo al termine dell'Esercizio precedente, gli incrementi e i decrementi rilevati nell'Esercizio, il saldo al termine dell'Esercizio.

Tabella 2.3.1 – Movimenti del patrimonio netto

Descrizione	Saldo al 31.12.2019	Incrementi	Decrementi	Saldo al 31.12.2020
I Riserve: ordinarie	0	0		0
Riserva ex art. 9 Regolamento L.12//2013	0	0	0	0
Totale voce	0	0	0	0
II Utili (perdite) portati a nuovo	-528.733		32.143	-496.590
III Utile (perdita) dell'esercizio	32.143	1.403	32.143	1.403
Totale	-496.590	1.403	64.286	-495.187

La variazione è data dal risultato di Esercizio che verrà destinato a riduzione delle perdite portate a nuovo.

L'Ente per il triennio 2020/2022, ai sensi dell'art.2, comma 2 bis, del decreto legge 31 agosto 2013, convertito con modificazioni dalla legge 30 ottobre 2013, n.125, ha deliberato e adottato nella seduta del 30/11/2020 il "Regolamento per l'adeguamento ai principi generali di razionalizzazione e contenimento della spesa dell'Automobile Club di Messina" triennio 2020/2022. Come previsto dal regolamento i risparmi conseguiti vengono destinati ai miglioramenti dei saldi di bilancio.

Come richiesto dalla lettera ACI, Prot. 8949/14, si attesta di aver raggiunto gli obiettivi e rispettato i vincoli posti dal succitato regolamento; si chiede ai revisori di asseverare detta affermazione con il controllo degli elaborati prodotti.

2.3.2 PIANO DI RISANAMENTO PLURIENNALE

Il piano di riassorbimento progressivo del deficit patrimoniale che l'Ente intende perseguire ha un intervallo temporale di n. anni 20.

Il Consiglio Direttivo dell'Ente, nella seduta di Ottobre, ai fini del rispetto del principio dell'equilibrio economico-patrimoniale di cui all'art. 4, comma 3, del regolamento di amministrazione e contabilità, ha deliberato l'adozione di un piano di risanamento pluriennale del deficit patrimoniale, asseverato dal Collegio dei Revisori dei Conti e predisposto osservando le indicazioni previste dalla circolare della Direzione Centrale Amministrazione e Finanza del 20/04/2013 prot.4071/12, che prevede il riassorbimento del deficit patrimoniale entro il 2032.

La tabella 2.3.2, distinta in due parti, illustra e quantifica gli interventi di risanamento decisi nel predetto piano per il quinquennio 2021/2025 con evidenza della parte riassorbita nel corso dell'Esercizio in esame e degli interventi previsti per il quadriennio successivo.

In particolare, la prima parte mostra lo stato di effettivo riassorbimento del deficit patrimoniale rispetto a quanto indicato nel piano di risanamento assestato per effetto delle iniziative intraprese nell'Esercizio in esame con evidenza degli eventuali scostamenti e delle ragioni sottostanti.

Tabella 2.3.2 – Piano di risanamento pluriennale – parte I

Tabella dimostrativa del riassorbimento del deficit patrimoniale			
	Budget Previsto anno 2020	Bilancio anno 2020	Scostamenti
Deficit Patrimoniale al 31/12/2019	496.590	496.590	0
+ Utile assestato previsto per l'esercizio 2020	800	1.403	603
= Deficit Patrimoniale presunto al 31/12/2020	495.790	495.186	-604

La seconda parte quantifica gli utili annui attesi per il quadriennio successivo e descrive analiticamente le iniziative pianificate a riduzione progressiva del deficit patrimoniale anche alla luce delle iniziative già realizzate.

Tabella 2.3.2 – Piano di risanamento pluriennale – parte II

Anni	Utile previsto	Descrizione delle iniziative di risanamento e degli effetti sul conto economico	Deficit Patrimoniale residuo
2021	13.910,00	Contenimento della spesa	481.277,00
		Rilancio dell'attività commerciale dell'Ente	
		Rilancio dell'attività istituzionale dell'Ente	
2022	45.500,00	Contenimento della spesa	435.777,00
		Rilancio dell'attività commerciale dell'Ente	
		Rilancio dell'attività istituzionale dell'Ente	
2023	45.000,00	Contenimento della spesa	390.777,00
		Rilancio dell'attività commerciale e istituzionale dell'Ente	
2024	45.000,00	Contenimento della spesa	345.777,00
		Rilancio dell'attività commerciale dell'Ente	
		Rilancio dell'attività istituzionale dell'Ente	
2025	45.000,00	Contenimento della spesa	300.777,00
		Rilancio dell'attività commerciale dell'Ente	
		Rilancio dell'attività istituzionale dell'Ente	

L'Ente conferma quanto ipotizzato nella relazione del Presidente a corredo del budget, invitando lo stesso a dar seguito alle linee strategiche, nonché politiche condivise in sede di consiglio affinché l'organo di amministrazione possa attuarle nello stesso spirito unanime che ha contraddistinto l'andamento di questi anni.

2.6 DEBITI

Criterio di valutazione

I debiti sono iscritti al valore nominale.

Analisi dei movimenti

La tabella 2.6.a1 riporta i movimenti dei debiti, specificando per ciascuna voce: il saldo al termine dell'Esercizio precedente, gli incrementi e i decrementi rilevati nell'Esercizio, il saldo al termine dell'Esercizio.

La tabella 2.6.a2 riporta distintamente per ciascuna voce dei debiti la durata residua, specificandone l'importo in scadenza rispetto ai seguenti intervalli temporali:

- entro l'Esercizio successivo;
- oltre l'Esercizio successivo ma entro i 5 anni;
- oltre i 5 anni.

Ai fini di tale classificazione, non si tiene conto della scadenza giuridica dell'operazione ma dell'esigibilità quale situazione di fatto.

Relativamente ai debiti con durata superiore ai 5 anni viene data specifica indicazione della natura della garanzia reale eventualmente prestata e del soggetto prestatore.

La tabella 2.6.a3 riporta distintamente per ciascuna voce dei debiti l'anzianità degli stessi rispetto alla data di insorgenza, specificandone l'importo in scadenza rispetto alle seguenti diverse annualità:

- Esercizio 2020;
- Esercizio 2019;
- Esercizio 2018;
- Esercizio 2017;
- Esercizio 2016;
- Esercizio 2015;
- esercizi precedenti.

Tabella 2.6.a1 – Movimenti dei debiti

Descrizione	Saldo al 31.12.2019	Incrementi	Decrementi	Saldo al 31.12.2020
PASSIVO				
D. Debiti				
04 debiti verso banche:				0
Totale voce	0	0	0	0
05 debiti verso altri finanziatori:				
Totale voce	0	0	0	0
06 acconti:	0	6.529	0	6.529
Totale voce	0	6.529	0	6.529
07 debiti verso fornitori:	930.114	0	38.089	892.025
Totale voce	930.114	0	38.089	892.025
08 debiti rappresentati da titoli di credito:				
Totale voce	0	0	0	0
09 debiti verso imprese controllate:	25.667	66.625	25.667	66.625
Totale voce	25.667	66.625	25.667	66.625
10 debiti verso imprese collegate:				
Totale voce	0	0	0	0
11 debiti verso controllanti:		0		
Totale voce	0	0	0	0
12 debiti tributari:	2.836	5.336	2.836	5.336
Totale voce	2.836	5.336	2.836	5.336
13 debiti verso istit. di previd. e di sicurezza sociale:	0	0	0	0
Totale voce	0	0	0	0
14 altri debiti:	60.297	23.469	60.297	23.469
Totale voce	60.297	23.469	60.297	23.469
Totale	1.018.914	101.959	126.889	993.984

I debiti iniziali verso fornitori restano invariati, in continuità con l'attenta e prudente gestione avuta nell'anno. Si precisa che circa 40.000 euro di debiti verso Aci Italia sono stati paganti nel 2021 in compensazione dei crediti. Il debito residuo è costituito essenzialmente dal debito verso ACI Italia che porta un saldo al 31/12/2020 di € 872.131, registrando un decremento del debito pari ad € 40.000 al netto dei crediti che l'Ente vanta pari ad € 51.690; peraltro l'Ente ha contestualmente coperto le partite contabili dell'anno in corso, in linea con i parametri richiesti da ACI.

I debiti verso imprese controllate di € 66.625 riguardano impegni di spesa dell'esercizio 2020 verso la società in house ACME Service Srl che verranno regolati nel corso del 2021.

Gli altri debiti sono dati da versamenti Tasse automobilistiche verso la Regione Siciliana di Gennaio e STA per pratiche di assistenza.

Non è stato applicato il criterio del costo ammortizzato in quanto gli effetti sono irrilevanti per scadenza inferiore ai 12 mesi in base a quanto stabilito dai principi contabili OIC 15 e 19.

Tabella 2.6.a2 – Analisi della durata residua dei debiti

Descrizione	DURATA RESIDUA					Totale
	Entro l'esercizio successivo	Oltre l'esercizio successivo prima di 5 anni	Oltre 5 anni			
PASSIVO	Importo	Importo	Importo	Natura della garanzia prestata	Soggetto prestatore	
D. Debiti						
04 debiti verso banche:	0	0	0			0
Totale voce	0	0	0			0
05 debiti verso altri finanziatori:						
Totale voce						
06 acconti:	6.529					6.529
Totale voce	6.529	0	0			6.529
07 debiti verso fornitori:	892.025	0	0			892.025
Totale voce	892.025	0	0			892.025
08 debiti rappresentati da titoli di credito:						
Totale voce						
09 debiti verso imprese controllate:	66.625		0			66.625
Totale voce	66.625	0	0			66.625
10 debiti verso imprese collegate:						
Totale voce						
11 debiti verso controllanti:						
Totale voce						
12 debiti tributari:	5.336					5.336
Totale voce	5.336	0	0	0		5.336
13 debiti verso istit. di previd. e di sicurezza sociale:	0					0
Totale voce	0	0	0	0		0
14 altri debiti:	23.469					23.469
Totale voce	23.469	0	0			23.469
Totale	993.984	0	0			993.984

Tabella 2.6.a3 – Analisi di anzianità dei debiti

Descrizione	ANZIANITA							Totale
	Esercizio 2020	Esercizio 2019	Esercizio 2018	Esercizio 2017	Esercizio 2016	Esercizio 2015	Esercizi precedenti	
PASSIVO								
D. Debiti								
04 debiti verso banche:					0		0	0
.....								
Totale voce	0	0	0	0	0	0	0	0
05 debiti verso altri finanziatori:								0
.....								
Totale voce	0	0	0	0	0	0	0	0
06 acconti:	6.529							6.529
.....								
Totale voce	6.529	0	0	0	0	0	0	6.529
07 debiti verso fornitori:	53.046			0	0	0	838.979	892.025
.....								
Totale voce	53.046	0	0	0	0	0	838.979	892.025
08 debiti rappresentati da titoli di credito:								0
.....								
Totale voce	0	0	0	0	0	0	0	0
09 debiti verso imprese controllate:	66.625		0					66.625
.....								
Totale voce	66.625	0	0	0	0	0	0	66.625
10 debiti verso imprese collegate:								0
.....								
Totale voce	0	0	0	0	0	0	0	0
11 debiti verso controllanti:								0
.....								
Totale voce	0	0	0	0	0	0	0	0
12 debiti tributari:	5.336							5.336
.....								
Totale voce	5.336	0	0	0	0	0	0	5.336
13 debiti verso istit. di previd. e di sicurezza sociale:	0							0
.....								
Totale voce	0	0	0	0	0	0	0	0
14 altri debiti:	23.469							23.469
.....								
Totale voce	23.469	0	0	0	0	0	0	23.469
Totale	155.005	0	0	0	0	0	838.979	993.984

2.7.2 RATEI E RISCONTI PASSIVI

La voce ratei e risconti passivi accoglie i costi di competenza dell'Esercizio esigibili in esercizi successivi e i proventi percepiti entro la chiusura dell'Esercizio ma di competenza di esercizi successivi.

Analisi dei movimenti

La tabella 2.7.2 riporta i movimenti dei ratei e risconti passivi, specificando per ciascuna voce: il saldo al termine dell'Esercizio precedente, gli incrementi e i decrementi rilevati nell'Esercizio, il saldo al termine dell'Esercizio.

Tabella 2.7.2 – Movimenti dei ratei e risconti passivi

	Saldo al 31.12.2019	Incrementi	Decrementi	Saldo al 31.12.2020
Ratei passivi:				
...				
Totale voce	0	0	0	0
Risconti passivi:	80.174	79.843	80.174	79.843
...				
Totale voce	80.174	79.843	80.174	79.843
Totale	80.174	79.843	80.174	79.843

I risconti passivi sono dati dalle quote sociali.

3. ANALISI DEL CONTO ECONOMICO

3.1 ESAME DELLA GESTIONE

3.1.1 SINTESI DEI RISULTATI

La forma scalare del conto economico consente di esporre i risultati parziali progressivi che hanno concorso alla formazione del risultato economico dell'Ente distinguendo fra gestione caratteristica, gestione finanziaria e gestione straordinaria.

A seguito dell'emanazione del Dlgs 139/2016 lo schema del conto economico è stato modificato. Nello specifico, è stata eliminata la macrovoce E relativa ai proventi e oneri straordinari. I costi e ricavi inerenti la gestione straordinaria, quindi, sono appostati all'interno delle voci in base alla natura del costo o ricavo stesso.

Il conto economico è strutturato in 4 macrovoci principali, ossia "valore della produzione" (A), "costi della produzione" (B), "proventi e oneri finanziari" (C), "rettifiche di valore di

attività finanziarie” (D); le differenze fra macrovoci evidenziano, infatti, risultati parziali di estremo interesse.

In particolare, il risultato prodotto dalla gestione caratteristica si assume pari alla differenza tra valore e costi della produzione, quello della gestione finanziaria fra proventi ed oneri finanziari e quello della gestione straordinaria fra proventi ed oneri straordinari.

Al riguardo è utile evidenziare anche il risultato prima delle imposte, ossia quello prodotto dalla gestione considerando anche le eventuali rettifiche di valore delle attività finanziarie e trascurando l'effetto tributario.

Ciò premesso, i risultati parziali prodotti nell'esercizio in esame raffrontati con quelli dell'esercizio precedente sono riepilogati nella tabella 3.1.1:

Tabella 3.1.1 – Risultati di sintesi

	Esercizio 2020	Esercizio 2019	Scostamenti
Gestione Caratteristica	2.623	34.237	-31.614
Gestione Finanziaria	0	0	0

	Esercizio 2020	Esercizio 2019	Scostamenti
Risultato Ante-Imposte	2.623	34.229	-31.606

3.1.2 VALORE DELLA PRODUZIONE

Come notorio a partire dai primi mesi del 2020, il nostro Paese e il mondo intero sono stati coinvolti in una emergenza pandemica che non ha precedenti nella storia moderna, con effetti di straordinaria rilevanza sulla salute pubblica e con profonde ripercussioni sulle attività di produzione di beni e servizi nonché sulle abitudini di lavoro e di vita della collettività tutta.

Al manifestarsi dei contagi da “Coronavirus”, le Autorità di Governo del nostro Paese, come degli altri Stati coinvolti nella emergenza sanitaria, hanno adottato provvedimenti sempre più restrittivi, volti a contenere la pandemia, e culminati, in Italia, con la sospensione di tutte le attività e di tutti i servizi, fatti salvi quelli ritenuti essenziali per la salute e per il soddisfacimento dei bisogni primari dei cittadini. Ciò ha logicamente avuto

importanti refluenze sulla attività dell'Ente che ha dovuto registrare un totale fermo delle proprie attività per un importante periodo e comunque un rallentamento per tutto l'anno.

Per il conseguimento dei propri scopi istituzionali, l'Ente si avvale di una struttura operativa collegata, la società *in house providing* A.C.ME Service s.r.l., che concorre all'erogazione di prestazioni e servizi nei confronti dei Soci, degli utenti automobilisti e delle pubbliche Amministrazioni con cui l'Ente collabora in qualità di affidataria dei servizi con apposita convenzione.

Nell'attuale perdurante contesto di emergenza epidemiologica legata alla diffusione del virus COVID-19, l'Automobile Club Messina ha ottemperato alle disposizioni previste dal Decreto Legge 23 febbraio 2020 n. 6, recante *Misure urgenti in materia di contenimento e gestione dell'emergenza epidemiologica da COVID-19* e dai successivi provvedimenti normativi emanati in proposito; non ultimo al DPCM DEL 09/03/2020, che prevedeva, come noto, la sospensione sull'intero territorio nazionale, di svariate attività produttive, commerciali e servizi e prescriveva la necessità di evitare ogni spostamento di persone fisiche, ad eccezione di quelli motivati da comprovate esigenze lavorative, situazioni di necessità o motivi di salute. Attesa principalmente la situazione sanitaria locale l'Ente ha, con Deliberazione Presidenziale, disposto la chiusura al pubblico dei propri Uffici a partire dal 13/03/2020. Considerato che la natura delle attività dell'Ente, consistenti, nell'ordinario, nella gestione di servizi che richiedono la presenza di pubblico, non rendeva possibile lo svolgimento in via ordinaria delle prestazioni lavorative in forma agile, se non in misura residuale e limitatamente alle attività svolte dal Direttore, l'Ente ha poi ritenuto opportuno sospendere le proprie attività, a tutela del diritto alla salute sia dei dipendenti della società A.C.ME Service s.r.l., cui l'Ente affida lo svolgimento dei propri servizi al pubblico, che, in generale, degli utenti dell'Ente e di tutti coloro che, a qualunque titolo, hanno accesso agli uffici. Alle disposizioni di cui all'art. 87 del D. L. n. 18/2020 l'Ente ha ottemperato utilizzando l'istituto dello smart working relativamente alle attività svolte dal Direttore, che, oltre alle attività amministrative di competenza, ha mantenuto attivo un presidio dei canali di comunicazione telefonica/web con l'utenza. Per quanto riguarda il personale della società A.C.ME Service s.r.l., è stato favorito lo smaltimento delle ferie durante il mese di marzo, mentre, a partire dal mese di aprile si è fatto ricorso agli ammortizzatori sociali previsti.

Considerato che il DPCM 23 aprile 2020 ha previsto un rallentamento delle restrizioni delle disposizioni normative in merito all'emergenza epidemiologica ed il ripristino progressivo

della ripresa delle attività con riferimento anche agli Enti pubblici ed ai settori dell'automotive (produzione e vendita veicoli), l'Ente prima della riavvio delle attività, avvenuto in data 04 maggio, ha provveduto a mettere in atto tutte le procedure normative e sanitarie dettate dal Governo al fine di garantire la tutela della salute dei dipendenti della società nonché la sicurezza degli ambienti di lavoro.

L'Ente ha inoltre rinviato gli eventi formativi di educazione stradale presso le scuole, nonché i convegni, le manifestazioni sportive e ogni altra iniziativa, già calendarizzata, non compatibile con le misure di distanziamento sociale adottate dal Governo.

Quanto accaduto ha pesantemente influito economicamente sull'andamento dell'attività sia istituzionali che commerciali dell'Ente.

La macrovoce "valore della produzione" (A) aggrega le componenti economiche positive riconducibili all'attività economica tipicamente svolta dall'Ente.

Gli scostamenti maggiormente significativi di tale aggregato hanno riguardato le seguenti voci:

A1 - Ricavi delle vendite e delle prestazioni

Esercizio 2020	Esercizio 2019	Scostamenti
349.398	437.665	-88.267
di cui straordinari	di cui straordinari	Scostamenti
0	0	0

Il decremento è generalizzato su tutti i ricavi che compongono tale voce.

- le quote sociali, in calo per €. 15.000 circa;
- gli incassi per assistenza automobilistica, (- € 30.000 circa) minori ricavi sia sull'utenza privata che con i "clienti" concessionari auto e piccoli rivenditori auto/moto;
- la riscossione delle tasse automobilistiche, ha riportato un forte decremento nell'attività (- € 43.000 circa)

Si allega una tabella riepilogativa del volume delle attività svolte nel 2020 e comparativa rispetto al 2019 e 2018 a riprova del fatto che l'Ente sta compiendo importanti sforzi

nell'ampliamento dei propri servizi, istituzionali e non, maggiore redditività e riscontro da parte dell'utenza.

Tabella. Riepilogativa volume Attività rese anno 2020 e confronto 2019/2018

VOLUMI SERVIZI RESI			
SERVIZI	2020	2019	2018
Numero Soci	5113	5100	5521
Numero Soci al netto canali Global/SARA	2131	2181	2533
Produzione Soci SEDE	4366	4353	4822
Numero pratiche S.T.A.	8142	9588	7443
Numero Prime Iscrizioni	2344	2376	2483
Numero Passaggi di proprietà	2869	4631	4391
Numero altre formalità PRA	2929	2581	2160
Numero altre formalità MCTC	373	585	556
Numero operazioni riscossione effettuate	28454	36964	33633
Servizio Rinnovo Patenti	317	269	317
Licenze Sportive	486	658	678

A5 - Altri ricavi e proventi, con separata indicazione dei contributi in conto Esercizio

Esercizio 2020	Esercizio 2019	Scostamenti
132.495	133.401	-906
di cui straordinari	di cui straordinari	Scostamenti
0	0	0

Lo scostamento in diminuzione rispetto all'Esercizio precedente riguarda la voce rimborsi diversi.

3.1.3 COSTI DELLA PRODUZIONE

La macrovoce "costi della produzione" (B) aggrega le componenti economiche negative (costi) riconducibili all'attività economica tipicamente svolta dall'Ente.

Gli scostamenti maggiormente significativi di tale aggregato hanno riguardato le seguenti voci:

B6 - Per materie prime, sussidiarie, di consumo e merci

Esercizio 2020	Esercizio 2019	Scostamenti
4.971	5.392	-421
di cui straordinari	di cui straordinari	Scostamenti
0	0	0

Questa voce di costi rimane sostanzialmente inalterata rispetto allo scorso Esercizio.

B7 - Per servizi

Esercizio 2020	Esercizio 2019	Scostamenti
371.372	406.025	-34.653
di cui straordinari	di cui straordinari	Scostamenti
0	0	0

La voce di bilancio rimane pressoché invariata; la perdita dei soci ha comportato minori provvigioni passive ai delegati rispetto al 2019; altro conto che subisce un decremento riguarda i costi per esazioni tasse auto in linea con la riduzione dei ricavi.

In tale conto è stato imputato il costo del Direttore come da circolare ACI.

B8 - Per godimento di beni di terzi

Esercizio 2020	Esercizio 2019	Scostamenti
8.652	9.605	-953
di cui straordinari	di cui straordinari	Scostamenti
0	0	0

La voce riguarda i fitti passivi e gli oneri accessori.

B10 - Ammortamenti e svalutazioni

Esercizio 2020	Esercizio 2019	Scostamenti
1.058	900	158
di cui straordinari	di cui straordinari	Scostamenti
0	0	0

Sono gli ammortamenti dell'Esercizio pari a €. 1.058.

B14 - Oneri diversi di gestione

Esercizio 2020	Esercizio 2019	Scostamenti
93.217	114.907	-21.690
di cui straordinari	di cui straordinari	Scostamenti
0	0	0

Sono state imputate le spese per tasse deducibili ed indeducibili, il conguaglio Iva positivo ex art 19 ter, nonché le spese per la pubblicazione dell'assemblea.

3.1.4 PROVENTI E ONERI FINANZIARI

La macrovoce "proventi e oneri finanziari" (C) aggrega le componenti economiche positive (proventi) e negative (oneri) associate rispettivamente alle operazioni di impiego delle risorse eccedenti e a quelle di reperimento dei mezzi finanziari necessari all'attività Ente.

C16 - Altri proventi finanziari

Esercizio 2020	Esercizio 2019	Scostamenti
0	5	-5

L'importo è dato dagli interessi maturati sul conto corrente bancario.

C17 - Interessi e altri oneri finanziari

Esercizio 2020	Esercizio 2019	Scostamenti
0	13	-13

3.1.7 IMPOSTE

La voce che segue è dedicata alla contabilizzazione delle imposte sul reddito; ci si riferisce all'IRES e all'IRAP.

E22 – Imposte sul reddito dell'Esercizio

Esercizio 2020	Esercizio 2019	Scostamenti
1.220	2.086	-866
di cui straordinari	di cui straordinari	Scostamenti
0	0	0

Si riferisce all'IRAP sui compensi del Direttore.

4. ALTRE NOTIZIE INTEGRATIVE

4.1. INFORMAZIONI SUL PERSONALE

Il paragrafo in esame fornisce informazioni aggiuntive sul personale dell'Ente.

4.1.1 ANALISI DEL PERSONALE PER TIPOLOGIA CONTRATTUALE

La tabella 4.1.1 riporta la tipologia contrattuale del personale impiegato presso l'Ente con indicazione delle variazioni intervenute nel corso dell'Esercizio.

Tabella 4.1.1 – Personale impiegato nell'Ente

Tipologia Contrattuale	Risorse al 31.12.2019	Incrementi	Decrementi	Risorse al 31.12.2020
Tempo indeterminato	0			0
Tempo determinato				
Personale in utilizzo da altri enti				
Personale distaccato presso altri enti				
Totale	0	0	0	0

4.1.2 ALTRI DATI SUL PERSONALE

La tabella 4.1.2 espone la pianta organica dell'Ente.

Tabella 4.1.2 – Pianta organica

Area di inquadramento e posizioni economiche	Posti in organico	Posti ricoperti
AREA C	4	0
AREA B	1	0
AREA A	1	0
Totale	6	0

Si precisa inoltre che il Direttore è un dipendente di Automobile Club Italia comandato presso Automobile Club Messina, la cui indennità di posizione è a carico dell'A.C. Messina.

4.2 COMPENSI AGLI ORGANI COLLEGIALI

La tabella 4.2 riporta i compensi eventualmente spettanti agli organi collegiali dell'Ente.

Tabella 4.2 – Pianta organica

Organo	Importo complessivo
Consiglio Direttivo	0
Collegio dei Revisori dei Conti	4.085
Totale	4.085

Il Presidente dell'AC per il corrente Esercizio ha rinunciato al compenso così come gli altri membri del Consiglio Direttivo non percepiscono alcuna indennità né gettone di presenza.

4.3 OPERAZIONI CON PARTI CORRELATE

Le operazioni con parte correlate poste in essere dall'Ente, aventi ad oggetto finanziamenti, prestazione di servizi e cessione di beni, sono state concluse a condizioni normali di mercato e, pertanto, ai sensi dell'art. 2427, n.22-bis) del codice civile, non si renderebbe necessario riportare in Nota Integrativa le informazioni ivi indicate. Per fornire comunque una migliore informativa di Bilancio, nella tabella che segue si riportano le operazioni effettuate nell'Esercizio con le parti correlate.

Tabella 4.3 – Operazioni con parti correlate

RAPPORTI CON PARTI CORRELATE	Totali	Parti correlate	Terzi
Crediti delle immobilizzazioni finanziarie	0		0
Crediti commerciali dell'attivo circolante	446.526	0	446.526
Crediti finanziari dell'attivo circolante			0
Totale crediti	446.526	0	446.526
Debiti commerciali	993.984	0	993.984
Debiti finanziari	0		0
Totale debiti	993.984	0	993.984
Ricavi delle vendite e delle prestazioni	349.398		349.398
Altri ricavi e proventi	132.495		132.495
Totale ricavi	481.893	0	481.893
Acquisto mat.prime, merci, suss. e di cons.	4.971		4.971
Costi per prestazione di servizi	371.372	268.400	102.972
Costi per godimento beni di terzi	8.652	0	8.652
Oneri diversi di gestione	93.217	0	93.217
Parziale dei costi	478.212	268.400	209.812
Dividendi	0	0	0
Interessi attivi	0		0
Totale proventi finanziari	0	0	0

4.4 PIANO DEGLI INDICATORI E DEI RISULTATI DI BILANCIO

Ai sensi dell'art. 19, comma 1, e dell'art. 20, comma 2, del D.Lgs. 91/2011, l'Ente, nell'ambito del Bilancio di Esercizio, espone il "Piano degli indicatori e dei risultati attesi di Bilancio" al fine di illustrare gli obiettivi di impiego delle risorse, i risultati conseguiti e gli interventi adottati.

Quanto precede viene compendiato in tabelle di sintesi che illustrano, dapprima, il piano degli obiettivi per attività con suddivisione dei costi della produzione, poi, il piano dei progetti eventualmente attivati a livello locale, infine, l'insieme degli indicatori utilizzati per la misurazione degli obiettivi con evidenza della percentuale di conseguimento dei target fissati.

Tabella 4.4.1 – Piano obiettivi per attività con suddivisione dei costi della produzione


 PIANO DEGLI OBIETTIVI PER ATTIVITÀ 2020														
MISSIONI (RGS)	PROGRAMMI (RGS)	MISSIONI FEDERAZIONE ACI	ATTIVITÀ AC	B6) Acquisto prodotti finiti e merci	B7) Spese per prestazioni di servizi	B8) Spese per godimento di beni di terzi	B9) Costi del personale	B10) Ammortam. e svalutazioni	B11) Variazioni rimanenze materie prime, sussid., di consumo e merci	B12) Accantonam. per rischi ed oneri	B13) Altri accantonamenti	B14) Oneri diversi di gestione	Totale Costi della Produzione	
013 - DIRITTO ALLA MOBILITA'	001 - Sviluppo e sicurezza della mobilità stradale	Rafforzamento ruolo e attività istituzionali	Mobilità e Sicurezza Stradale	0	0	0	0	0	0	0	0	0	0	
		Sviluppo attività associativa	Attività associativa	0	10.882	0	0	30	0	0	0	83.702	94.614	
	008 - Sostegno allo sviluppo del trasporto	Consolidamento servizi delegati	Tasse Automobilistiche	0	0	0	0	0	0	0	0	0	0	0
			Assistenza Automobilistica	0	0	0	0	0	0	0	0	0	0	0
030 - GIOVANI E SPORT	001 - Attività ricreative e sport	Rafforzamento ruolo e attività istituzionali	Attività sportiva	0	0	0	0	0	0	0	0	0	0	
		Rafforzamento ruolo e attività istituzionali	Attività sportiva	0	0	0	0	0	0	0	0	0	0	0
031 - TURISMO	001 - Sviluppo e competitività del turismo	Rafforzamento ruolo e attività istituzionali	Turismo e Relazioni internazionali	0	0	0	0	0	0	0	0	0	0	
032 - SERVIZI ISTITUZIONALI E GENERALI DELLE PP.AA.	003 - Servizi ed affari generali per le amministrazioni di competenza	Ottimizzazione organizzativa	Struttura	4.971	360.490	8.652	0	1.028	0	0	0	9.516	384.657	
Totali				4.971	371.372	8.652	0	1.058	0	0	0	93.217	479.270	

Tabella 4.4.2 – Piano obiettivi per progetti

Progetto	Priorità Politica/Missione	Area Strategica	Tipologia progetto	Investimenti in immobilizzaz.	Costi della produzione				
					B.6 acquisto merci e prodotti	B.7 servizi	B.10. ammortam.	B.14 oneri di gestione	Totale costi della produzione
	Attività istituzionale	READY2GO							
		TRASPORTACI							
	Sviluppo attività associativa								
		portafoglio soci							
		Sviluppo qualitativo rete							

L'AC non ha sostenuto costi per le attività progettuali istituzionali né dispone di attività progettuali locali.

Tabella 4.4.3 – Piano obiettivi per indicatori

Attività Istituzionale	Progetto	Area Strategica	Tipologia progetto	Indicatore di misurazione	Target previsto anno N	Target realizzato anno N
Attività Istituzionale	TRASPORTACI	EDUCAZIONE STRADALE	ISTITUZIONALE	n. Eventi in materia di Educazione Stradale	3	3
				n. iniziative di formazione di Educazione Stradale	3	3
	READY2GO	AUTOSCUOLA	ISTITUZIONALE	Autoscuole affiliate	0	0
	CONSOLIDAMENTO SOCI	ATTIVITA' ASSOCIATIVA	ISTITUZIONALE	Produzione associativa 2020 al netto dei canali ACI Global e Sara	> o = 2236	2.181
	SVILUPPO QUALITATIVO	ATTIVITA' ASSOCIATIVA	ISTITUZIONALE	Produzione fidelizzata 2020	41	
Attività associativa	Incremento portafoglio	DELEGAZIONI E RETE VENDITA	ISTITUZIONALE			
	Qualità rete informatica	RETE COMUNICAZIONE	ISTITUZIONALE	percentuale di email acquisite data base soci	70%	64%

5. FATTI DI RILIEVO INTERVENUTI DOPO LA CHIUSURA DELL'ESERCIZIO

Si tratta di quei fatti che intervengono tra la data di chiusura dell'Esercizio e quella di redazione del Bilancio; possono identificarsi in tre tipologie diverse.

A. Fatti successivi che devono essere recepiti nei valori di Bilancio:

si tratta di quegli eventi che modificano condizioni già esistenti alla data di riferimento del Bilancio, ma che si manifestano solo dopo la chiusura dell'Esercizio e che richiedono modifiche di valori delle attività e passività in Bilancio, in conformità al principio della competenza.

B. Fatti successivi che non devono essere recepiti nei valori di Bilancio:

si tratta di quei fatti che pur modificando situazioni esistenti alla data di Bilancio, non richiedono modifiche ai valori di Bilancio, in quanto di competenza dell'Esercizio successivo.

C. Fatti successivi che possono incidere sulla continuità aziendale:

alcuni fatti successivi alla data di chiusura dell'Esercizio possono far venir meno il presupposto della continuità aziendale; in tal caso, occorre recepire tale situazione nelle valutazioni di Bilancio.

L'analisi dei gravi "fatti" intervenuti durante l'esercizio 2020 e prima della formazione del presente Bilancio, ha fatto emergere l'esistenza di "passività potenziali", connesse a rischi di probabile accadimento, il cui verificarsi non ricade sotto il controllo dell'Ente, suscettibili di incidere sul valore di talune componenti anche del Bilancio al 31 dicembre 2021.

Le previsioni di andamento economico e finanziario dell'Automobile Club Messina per l'esercizio in corso risultano improntate ad estrema cautela.

Allo stato, è in atto nel nostro Paese di graduale riavvio delle attività di produzione di beni e servizi, sulla base di provvedimenti delle autorità centrali e locali che tengono conto, da un lato, dell'andamento della curva epidemica e, dall'altro, della esigenza di rimettere in moto l'industria e l'economia.

Permangono, tuttavia, molteplici incertezze sulla durata dell'emergenza e quindi sui tempi necessari al ritorno alla normalità operativa, tuttora condizionata dalle misure di distanziamento sociale e di tutela della salute pubblica.

L'Automobile Club Messina monitorerà l'evoluzione di scenario per assicurare, in primo luogo, condizioni di sicurezza ai dipendenti e per contrastare l'attuale calo dell'associazionismo e dei ricavi, anche mediante iniziative di sostegno alla rete di vendita. Parallelamente, come meglio rappresentato nella relazione, sono valutate possibili riduzioni o slittamenti di spesa, senza tuttavia incidere sulle funzionalità e sui compiti istituzionali dell'Ente.

7. DESTINAZIONE DEL RISULTATO ECONOMICO

L'Ente nel corso dell'Esercizio ha prodotto un utile di € 1.403, come previsto dal regolamento all'art. 9 destina a miglioramento degli utili di bilancio i risparmi conseguiti e derivanti dall'applicazione del regolamento. Inoltre, ai sensi dell'art.2, comma 2 bis, del DL n. 101 del 31 agosto 2013, convertito con modificazioni dalla legge 30 ottobre 2013, n.125, ha approvato il "Regolamento per l'adeguamento ai principi generali di razionalizzazione e contenimento della spesa dell'Automobile Club di Messina" adottato nella seduta del Consiglio Direttivo del 30/11/2020 per il triennio 2020 – 2022. Come previsto dalla circolare ACI l'utile d'Esercizio, in caso di patrimonio netto negativo, viene destinato integralmente ad incremento di quest'ultimo.

5. NOTE CONCLUSIVE

Gli obiettivi perseguiti dalla Direzione sono:

- curare maggiormente la qualità del servizio offerto ai nostri Soci e clienti attraverso un progetto mirato di customer care;
- incrementare le attività erogate dall'ente promuovendole sul territorio e avviando collaborazioni locali ;
- sviluppare l'immagine e l'affidabilità dell'Ente sul territorio;
- investire nella ricerca di nuove delegazioni per ampliare la rete ACI nella provincia;
- sviluppare la rete agenziale SARA nella provincia;
- sviluppare attività nuove nei settori sportivo e turistico;

- sviluppare iniziative istituzionali nel settore della sicurezza stradale sviluppando il progetto ACI TransportACI sicuri e la rete READY2GO;
- mantenere un sostanziale equilibrio nei costi ed avere un rilancio dei ricavi al fine di migliorare i risultati gestionali nell'Esercizio 2020.

Oltre alla cura dell'azione di promozione a sviluppo dell'immagine dell'Ente, anche con finalità di rispondenza alle reali esigenze e di tutela dei soci-clienti, i vantaggi che l'Automobile Club di Messina mira ad acquisire sono costituiti, essenzialmente, dall'aumento dei servizi offerti alla clientela, dal miglioramento dei processi di marketing con lo sfruttamento in tempo reale delle informazioni, dell'immagine di efficienza dal punto di vista organizzativo e tecnologico, dall'ottimizzazione e razionalizzazione dei costi di gestione della rete di vendita.

E' in quest'ottica che le attività programmatiche che l'Ente intende perseguire, focalizzeranno la loro principale attenzione:

- Rafforzamento sul territorio del ruolo dell'ACI e dell'AC di rappresentanza attraverso l'apertura di nuove delegazioni a tutela degli interessi generali degli automobilisti e deiSoci;
- sviluppo attività associative e fidelizzazione del socio con tessera ACI Gold e Sistema e maggiore diffusione dei prodotti con marchio ACI STORICO, mantenendo così un alto livello di redditività del portafoglio Soci;
- continuo sviluppo dell'attività dell'Ufficio assistenza pratiche automobilistiche grazie all'affiliazione di nuovi concessionari di auto e moto e maggiori servizi verso l'utenza privata al fine di garantire una maggiore liquidità per l'Ente;
- incremento dei servizi erogati all'utenza nel settore delle tasse automobilistiche, alla luce della rinnovata convenzione tra ACI e Regione Sicilia per la gestione del contenzioso e assistenza;
- prosecuzione attività di divulgazione del concetto di mobilità, sicurezza ed educazione stradale anche in relazione a collaborazioni con Enti e Organismi locali, rivolta in special modo ai bambini delle scuole primarie e dell'infanzia con l'erogazione del progetto istituzionale "TransportACI Sicuri", "A passo Sicuro", "Due

ruote Sicure” nonché degli altri strumenti in atto forniti dalla Federazione ACI anche con modalità di didattica a distanza.

Per quanto sopra riportato, Vi invito ad approvare il Conto Consuntivo chiuso al 31 dicembre 2020 così come Vi viene presentato, composto da Stato Patrimoniale, Conto Economico, nonché dalla presente Nota Integrativa e rendiconto finanziario.

I suddetti documenti rappresentano in modo veritiero e corretto la situazione finanziaria, patrimoniale ed economica dell’Esercizio e corrispondono alle risultanze delle scritture contabili.

Messina, 12/04/2021

Il Direttore
f.to Daniele Colombo



Allegato 1 Consuntivo economico riclassificato

	Consuntivo esercizio 2020		Consuntivo esercizio 2019	
	Parziali	Totali	Parziali	Totali
A - VALORE DELLA PRODUZIONE				
1) Ricavi e proventi per l'attività istituzionale		349.398		437.665
a) contributi ordinari dello stato	65.862		108.324	
b) corrispettivi da contratto di servizi	0		0	
b.1) con lo Stato	0		0	
b.2) con le Regioni	65.862		108.324	
b.3) con altri enti pubblici	0		0	
b.4) con l'Unione Europea	0		0	
c) contributi in conto esercizio	0		0	
c.1) contributi dallo Stato	0		0	
c.2) contributi da Regioni	0		0	
c.3) contributi da altri enti pubblici	0		0	
c.4) contributi dall'Unione Europea	0		0	
d) contributi da privati	0		0	
e) proventi fiscali e parafiscali	0		0	
f) ricavi per cessione di prodotti e prestazioni di servizi	283.536		328.340	
2) Variazione rimanenze prodotti in corso di lavor., semilavorati e finiti	0		0	
3) Variazione dei lavori in corso su ordinazione	0		0	
4) Incrementi di immobili per lavori interni	0		0	
5) Altri ricavi e proventi	132.495		133.401	
a) quota contributi in conto capitale imputata all'esercizio	0		0	
b) altri ricavi e proventi	132.495		133.401	
		481.893		571.066
B - COSTI DELLA PRODUZIONE				
6) Per materie prime, sussidiarie, di consumo e di merci		4.971		5.392
7) Per servizi		371.372		406.025
a) erogazione di servizi istituzionali	0		0	
b) acquisizione di servizi	352.202		389.413	
c) consulenze, collaborazioni, altre prestazioni lavoro	15.085		12.121	
d) compensi ad organi di amministrazione e di controllo	4.085		4.491	
8) Per godimento di beni di terzi		8.652		9.605
9) Per il personale		0		0
a) salari e stipendi	0		0	
b) oneri sociali	0		0	
c) trattamento di fine rapporto	0		0	
d) trattamento di quiescenza e simili	0		0	
e) altri costi	0		0	
10) Ammortamenti e svalutazioni		1.058		900
a) ammortamento delle immobilizzazioni immateriali	0		0	
b) ammortamento delle immobilizzazioni materiali	1.058		900	
c) altre svalutazioni delle immobilizzazioni	0		0	
d) svalutazioni dei crediti compresi nell'attivo circolante e delle disponibilità liquide	0		0	



Allegato 1 Consuntivo economico riclassificato

	Consuntivo esercizio 2020		Consuntivo esercizio 2019	
	Parziali	Totali	Parziali	Totali
11) Variazioni rimanenze materie prime, sussidiarie, di consumo e merci	0	0	0	0
12) Accantonamenti per rischi	0	0	0	0
13) Altri accantonamenti	0	0	0	0
14) Oneri diversi di gestione	93.217	93.217	114.907	114.907
a) oneri per provvedimenti di contenimento della spesa pubblica	0	0	0	0
b) altri oneri diversi di gestione	93.217	93.217	114.907	114.907
DIFFERENZA FRA VALORE E COSTI DELLA PRODUZIONE (A-B)	479.270	479.270	536.829	536.829
C - PROVENTI E ONERI FINANZIARI	2.623	2.623	34.237	34.237
15) Proventi da partecipazioni, con separata indicazione di quelli relativi ad imprese controllate e collegate	0	0	0	0
16) Altri proventi finanziari	0	0	5	5
a) da crediti iscritti nelle immobilizzazioni, con separata indicazione di quelli da imprese controllate e collegate e di quelli da controllanti	0	0	0	0
b) da titoli iscritti nelle immobilizzazioni che non costituiscono partecipazioni	0	0	0	0
c) da titoli iscritti nell'attivo circolante che non costituiscono partecipazioni	0	0	0	0
d) proventi diversi dai precedenti, con separata indicazione di quelli da imprese controllate e collegate e di quelli da controllanti	0	0	5	5
17) Interessi e altri oneri finanziari:	0	0	13	13
a) interessi passivi	0	0	13	13
b) oneri per la copertura perdite di imprese controllate e collegate	0	0	0	0
c) altri interessi e oneri finanziari	0	0	0	0
17- bis) Utili e perdite su cambi	0	0	0	0
D - RETTIFICHE DI VALORE DI ATTIVITA' FINANZIARIE	0	0	-8	-8
18) Rivalutazioni	0	0	0	0
a) di partecipazioni	0	0	0	0
b) di immobilizzazioni finanziarie che non costituiscono partecipazioni	0	0	0	0
c) di titoli iscritti nell'attivo circolante che non costituiscono partecipazioni	0	0	0	0
19) Svalutazioni	0	0	0	0
a) di partecipazioni	0	0	0	0
b) di immobilizzazioni finanziarie che non costituiscono partecipazioni	0	0	0	0
c) di titoli iscritti nell'attivo circolante che non costituiscono partecipazioni	0	0	0	0
E - PROVENTI E ONERI STRAORDINARI	0	0	0	0
20) Proventi con separata indicazione delle plusvalenze da alienazioni i cui ricavi non sono iscritti al n. 5)	0	0	0	0
21) Oneri, con separata indicazione delle minusvalenze da alienazioni i cui effetti contabili non sono iscritti al n. 14) e delle imposte relative ad esercizi precedenti	0	0	0	0
RISULTATO PRIMA DELLE IMPOSTE (A-B)+C+D+E)	2.623	2.623	34.229	34.229
Imposte dell'esercizio, correnti, differite e anticipate	1.220	1.220	2.086	2.086
	1.403	1.403	32.143	32.143



Assessorato alla Cultura e alla Bellezza

PIANO DEGLI OBIETTIVI PER ATTIVITÀ 2020

MISSIONI (RGS)	PROGRAMMI (RGS)	MISSIONI FEDERAZIONE ACI	ATTIVITÀ AC	B6) Acquisto prodotti finiti e merci	B7) Spese per prestazioni di servizi	B8) Spese per godimento di beni di terzi	B9) Costi del personale	B10) Ammortam. e svalutazioni	B11) Variazioni rimanenze materie prime, sussid., di consumo e merci	B12) Accantonam.p er rischi ed oneri	B13) Altri accantonamenti	B14) Oneri diversi di gestione	Totale Costi della Produzione
013 - DIRITTO ALLA MOBILITA'	001 - Sviluppo e sicurezza della mobilità stradale	Rafforzamento ruolo e attività istituzionali	Mobilità e Sicurezza Stradale	0	0	0	0	0	0	0	0	0	0
		Sviluppo attività associativa	Attività associativa	0	10.882	0	0	30	0	0	0	83.702	94.614
	008 - Sostegno allo sviluppo del trasporto	Consolidamento servizi delegati	Tasse Automobilistiche	0	0	0	0	0	0	0	0	0	0
			Assistenza Automobilistica	0	0	0	0	0	0	0	0	0	0
030 - GIOVANI E SPORT	001 - Attività ricreative e sport	Rafforzamento ruolo e attività istituzionali	Attività sportiva	0	0	0	0	0	0	0	0	0	0
		Rafforzamento ruolo e attività istituzionali	Attività sportiva	0	0	0	0	0	0	0	0	0	0
031 - TURISMO	001 - Sviluppo e competitività del turismo	Rafforzamento ruolo e attività istituzionali	Turismo e Relazioni internazionali	0	0	0	0	0	0	0	0	0	0
032 - SERVIZI ISTITUZIONALI E GENERALI DELLE PP.AA.	003 - Servizi ed affari generali per le amministrazioni di competenza	Ottimizzazione organizzativa	Struttura	4.971	360.490	8.652	0	1.028	0	0	0	9.516	384.657
Totali				4.971	371.372	8.652	0	1.058	0	0	0	93.217	479.270



Automobile Club Messina



Tabella 4.4.3 – Piano obiettivi per indicatori

Attività Istituzionale	Progetto	Area Strategica	Tipologia progetto	Indicatore di misurazione	Target previsto anno N	Target realizzato anno N
Attività Istituzionale	TRASPORTACI	EDUCAZIONE STRADALE	ISTITUZIONALE	n. Eventi in materia di Educazione Stradale	3	3
				n. iniziative di formazione di Educazione Stradale	3	3
	READY2GO	AUTOSCUOLA	ISTITUZIONALE	Autoscuole affiliate	0	0
	CONSOLIDAMENTO SOCI	ATTIVITA' ASSOCIATIVA	ISTITUZIONALE	Produzione associativa 2020 al netto dei canali ACI Global e Sara	> 0 = 2236	2.181
	SVILUPPO QUALITATIVO	ATTIVITA' ASSOCIATIVA	ISTITUZIONALE	Produzione fidelizzata 2020	41	
Attività associativa	Incremento portafoglio	DELEGAZIONI E RETE VENDITA	ISTITUZIONALE			
	Qualità rete informatica	RETE COMUNICAZIONE	ISTITUZIONALE	percentuale di email acquisite data base soci	70%	64%



Automobile Club Messina



Tabella 4.4.2 – Piano obiettivi per progetti

Progetto	Priorità Politica/Missione	Area Strategica	Tipologia progetto	Investimenti in immobilizzaz.	Costi della produzione				Totale costi della produzione
					B.6 acquisto merci e prodotti	B.7 servizi	B.10. ammortam.	B.14 oneri di gestione	
	Attività istituzionale	READY2GO							
		TRASPOTACI							
	Sviluppo attività associativa	portafoglio soci							
		Sviluppo qualitativo rete							

L'AC Messina per l'anno 2020 non ha sostenuto costi per le attività progettuali istituzionali né dispone di attività progettuali locali.



RENDICONTO FINANZIARIO



2020

2019

A. FLUSSI FINANZIARI DERIVANTI DALLA GESTIONE OPERATIVA

1) Determinazione utile (perdita) dell'esercizio gestione caratteristica

I)	Utile (Perdita) dell'esercizio	1.403	32.143
II)	Imposte sul reddito	1.220	2.086
III)	Interessi passivi/(interessi attivi)	-	8
IV)	(Dividendi)	-	-
V)	(Plusvalenze)/minusvalenze da cessioni	-	-
1) Utile (perdita) dell'esercizio prima d'imposte sul reddito, interessi, dividendi e plus/minusvalenze		2.623	34.237

2) Rettifiche per elementi non monetari

I)	Accantonamento ai Fondi:	-	-
	- accant. Fondi Quiescenza e TFR	-	-
	- accant. Fondi Rischi	-	-
II)	Ammortamento delle immobilizzazioni:	1.058	900
	- ammortam. Immobilizzazioni immateriali	-	-
	- ammortam. Immobilizzazioni materiali	1.058	900
III)	Svalutazioni / (Rivalutazioni):	-	-
	- Svalutazione di partecipazioni	-	-
	- (Rivalutazioni di partecipazioni)	-	-
IV)	Altre rettifiche per elementi non monetari	- -	3
Totale rettifiche elementi non monetari		1.058	897

2) Flusso finanziario prima delle variazioni del CCN

3.681 35.134

3) Variazioni del capitale circolante netto

I)	Decremento / (incremento) delle rimanenze	-	2.000
II)	Decremento / (incremento) dei crediti vs clienti	18.861 -	15.857
III)	Decremento / (incremento) crediti vs soc. controllate	-	-
IV)	Decremento / (incremento) altri crediti	- 15.387 -	30.306
V)	Decremento / (incremento) ratei e risconti attivi	- 995	5.808
VI)	Incremento / (decremento) debiti vs fornitori	- 31.560	725
VII)	Incremento / (decremento) debiti vs soc. controllate	40.958	10.134
VIII)	Incremento / (decremento) altri debiti	- 36.828 -	22.693
IX)	Incremento / (decremento) ratei e risconti passivi	- 331 -	5.698
X)	Altre variazioni del capitale circolante netto	6.762 -	1.923
Totale variazioni del CCN		- 18.520 -	57.810

3) Flusso finanziario dopo le variazioni del CCN

- 14.839 - 22.676

4) Altre rettifiche

I)	Interessi incassati / (pagati)	- -	8
II)	(Imposte sul reddito pagate)	- 2.389 -	1.133
III)	Dividendi incassati	-	-
IV)	Utilizzo dei fondi	-	-
	- utilizzo Fondi Quiescenza e TFR	-	-
	- utilizzo Fondi Rischi	-	-
V)	Altri incassi/(pagamenti)	-	-
Totale Altre rettifiche		- 2.389 -	1.141

(A) Flusso finanziario dell'attività operativa

- 17.228 - 23.817



RENDICONTO FINANZIARIO



2020

2019

B) FLUSSI FINANZIARI DERIVANTI DALL'ATTIVITA' DI INVESTIMENTO

I)	(Incremento) / decremento Immobilizzazioni immateriali	-	-
	Immobilizzazioni immateriali nette Iniziali	-	-
	Immobilizzazioni immateriali nette Finali	-	-
	(ammortamenti immobilizzazioni immateriali)	-	-
	Plusvalenze / (minusvalenze)	-	-
II)	(Incremento) / decremento Immobilizzazioni materiali	-	791
	Immobilizzazioni materiali nette Iniziali	32.216	33.116
	Immobilizzazioni materiali nette Finali	31.949	32.216
	(ammortamenti immobilizzazioni materiali)	-	1.058
	Plusvalenze / (minusvalenze)	-	-
III)	Immobilizzazioni finanziarie	-	-
	Immobilizzazioni finanziarie nette Iniziali	33.954	33.954
	Immobilizzazioni finanziarie nette Finali	33.954	33.954
	(svalutazioni) / Rivalutazioni delle partecipazioni	-	-
	Plusvalenze / (minusvalenze)	-	-
	(B) Flussi finanziari dell'attività di investimento	-	791

C) FLUSSI FINANZIARI DERIVANTI DALL'ATTIVITA' DI FINANZIAMENTO

I)	Mezzi di terzi	-	-
	Incremento / (decremento) debiti vs Banche	-	-
	Accensione (Rimborso) finanziamenti	-	-
II)	Incremento / (decremento) mezzi propri	-	-
	(C) Flussi finanziari derivanti dell'attività di finanziamento	-	-

D) INCREMENTO (DECREMENTO) DISPONIBILITA' LIQUIDE (A+B+C)

I)	Disponibilità liquide all'inizio dell'esercizio	38.070	61.887
II)	Disponibilità liquide alla fine dell'esercizio	20.051	38.070
	variazione delle disponibilità liquide	-	18.019

-

-

A.C. MESSINA

REGOLAMENTO PER IL CONTENIMENTO DELLA SPESA

	Consuntivo			Totale	Media	Bilancio 2020
	2016	2017	2018			
M.O.L. da regolamento						>0
M.O.L. previsto						3.681
Articolo 5						
Totale costo art. 5	78.738	71.611	81.617	231.966	77.323	64.349
Articolo 7						
Totale costo art. 7	0	0	0	0		56.160
Articolo 8	2014					
Totale costo art. 8	4.830	0	0	4.830		6.615
Utili conseguiti	2016	2017	2018	Totale	Media	
	2.183	34.786	25.052	62.021	20.674	
Riepilogo:						
Media totale costo art. 5 nel triennio						77.323
50% su Media utili 2016/2018						10.337
Totale costo imputabile						87.660
Costi consuntivati nel Bilancio 2020						64.349
Economia su rispetto regolamento						23.311