


 <b>BUDGET ECONOMICO DI VARIAZIONE</b>	Budget 2020 previsione iniziale	Variazioni già approvate rimodulazione/ riclassifica	Assestato Attuale	Variazioni da approvare	Budget 2020 Previsione Finale
<b>A - VALORE DELLA PRODUZIONE</b>					
1) Ricavi delle vendite e delle prestazioni	463.000,00	0,00	463.000,00	-45.000,00	418.000,00
2) Variazione rimanenze prodotti in corso di lavor., semilavorati e finiti	0,00	0,00	0,00	0,00	0,00
3) Variazione dei lavori in corso su ordinazione	0,00	0,00	0,00	0,00	0,00
4) Incrementi di immobilizzazioni per lavori interni	0,00	0,00	0,00	0,00	0,00
5) Altri ricavi e proventi	134.200,00	0,00	134.200,00	0,00	134.200,00
<b>TOTALE VALORE DELLA PRODUZIONE (A)</b>	<b>597.200,00</b>	<b>0,00</b>	<b>597.200,00</b>	<b>-45.000,00</b>	<b>552.200,00</b>
<b>B - COSTI DELLA PRODUZIONE</b>					
6) Acquisti materie prime, sussidiarie, di consumo e di merci	5.000,00	0,00	5.000,00	0,00	5.000,00
7) Spese per prestazioni di servizi	408.400,00	0,00	408.400,00	-16.500,00	391.900,00
8) Spese per godimento di beni di terzi	9.900,00	0,00	9.900,00	0,00	9.900,00
9) Costi del personale	0,00	0,00	0,00	0,00	0,00
10) Ammortamenti e svalutazioni	1.500,00	0,00	1.500,00	0,00	1.500,00
11) Variazioni rimanenze materie prime, sussid., di consumo e merci	0,00	0,00	0,00	0,00	0,00
12) Accantonamenti per rischi	0,00	0,00	0,00	0,00	0,00
13) Altri accantonamenti	0,00	0,00	0,00	0,00	0,00
14) Oneri diversi di gestione	138.500,00	0,00	138.500,00	0,00	138.500,00
<b>TOTALE COSTI DELLA PRODUZIONE (B)</b>	<b>563.300,00</b>	<b>0,00</b>	<b>563.300,00</b>	<b>-16.500,00</b>	<b>546.800,00</b>
<b>DIFFERENZA FRA VALORE E COSTI DELLA PRODUZIONE (A-B)</b>	<b>33.900,00</b>	<b>0,00</b>	<b>33.900,00</b>	<b>-28.500,00</b>	<b>5.400,00</b>
<b>C - PROVENTI E ONERI FINANZIARI</b>					
15) Proventi da partecipazioni	0,00	0,00	0,00	0,00	0,00
16) Altri proventi finanziari	300,00	0,00	300,00	0,00	300,00
17) Interessi e altri oneri finanziari:	300,00	0,00	300,00	0,00	300,00
17)- bis Utili e perdite su cambi	0,00	0,00	0,00	0,00	0,00

 <b>BUDGET ECONOMICO DI VARIAZIONE</b>	Budget 2020 previsione iniziale	Variazioni già approvate rimodulazione/ riclassifica	Assestato Attuale	Variazioni da approvare	Budget 2020 Previsione Finale
<b>TOTALE PROVENTI E ONERI FINANZIARI ( 15+16-17+/-17bis )</b>	0,00	0,00	0,00	0,00	0,00
<b>D - RETTIFICHE DI VALORE DI ATTIVITA' e PASSIVITA' FINANZIARIE</b>					
18) Rivalutazioni	0,00	0,00	0,00	0,00	0,00
19) Svalutazioni	0,00	0,00	0,00	0,00	0,00
<b>TOTALE RETTIFICHE DI VALORE DI ATTIVITA' e PASSIVITA'</b>	0,00	0,00	0,00	0,00	0,00
<b>RISULTATO PRIMA DELLE IMPOSTE (A-B+/-C+/-D)</b>	33.900,00	0,00	33.900,00	-28.500,00	5.400,00
20) Imposte sul reddito dell'esercizio correnti, differite e anticipate	10.000,00	0,00	10.000,00	-5.400,00	4.600,00
<b>UTILE/PERDITA DELL'ESERCIZIO</b>	23.900,00	0,00	23.900,00	-23.100,00	800,00


 <b>Allegato 1 - BUDGET ECONOMICO</b>	<b>Esercizio 2018 (A)</b>	<b>Budget Definitivo Esercizio 2019 (B)</b>	<b>Budget Esercizio 2020 (C)</b>	<b>Differenza (D) = (C) - (B)</b>
<b>A - VALORE DELLA PRODUZIONE</b>				
1) Ricavi delle vendite e delle prestazioni	470.294	463.000	463.000	0
2) Variazione rimanenze prodotti in corso di lavor., semilavorati e finiti	0	0	0	0
3) Variazione dei lavori in corso su ordinazione	0	0	0	0
4) Incrementi di immobilizzazioni per lavori interni	0	0	0	0
5) Altri ricavi e proventi	137.566	142.000	134.200	-7.800
<b>TOTALE VALORE DELLA PRODUZIONE (A)</b>	<b>607.860</b>	<b>605.000</b>	<b>597.200</b>	<b>-7.800</b>
<b>B - COSTI DELLA PRODUZIONE</b>				
6) Acquisti materie prime, sussidiarie, di consumo e di merci	4.198	6.000	5.000	-1.000
7) Spese per prestazioni di servizi	408.743	406.200	408.400	2.200
8) Spese per godimento di beni di terzi	8.563	10.500	9.900	-600
9) Costi del personale	0	0	0	0
10) Ammortamenti e svalutazioni	24.329	1.500	1.500	0
11) Variazioni rimanenze materie prime, sussid., di consumo e merci	0	0	0	0
12) Accantonamenti per rischi	0	0	0	0
13) Altri accantonamenti	0	0	0	0
14) Oneri diversi di gestione	134.979	137.500	138.500	1.000
<b>TOTALE COSTI DELLA PRODUZIONE (B)</b>	<b>580.812</b>	<b>561.700</b>	<b>563.300</b>	<b>1.600</b>
<b>DIFFERENZA FRA VALORE E COSTI DELLA PRODUZIONE (A-B)</b>	<b>27.048</b>	<b>43.300</b>	<b>33.900</b>	<b>-9.400</b>
<b>C - PROVENTI E ONERI FINANZIARI</b>				
15) Proventi da partecipazioni	0	0	0	0
16) Altri proventi finanziari	1	300	300	0
17) Interessi e altri oneri finanziari:	225	300	300	0
17)- bis Utili e perdite su cambi	0	0	0	0
<b>TOTALE PROVENTI E ONERI FINANZIARI ( 15+16-17+/-17bis )</b>	<b>-224</b>	<b>0</b>	<b>0</b>	<b>0</b>

## Messina

 Automobile Club Messina <b>Allegato 1 - BUDGET ECONOMICO</b>	<b>Esercizio 2018 (A)</b>	<b>Budget Definitivo Esercizio 2019 (B)</b>	<b>Budget Esercizio 2020 (C)</b>	<b>Differenza (D) = (C) - (B)</b>
<b>D - RETTIFICHE DI VALORE DI ATTIVITA' e PASSIVITA' FINANZIARIE</b>				
18) Rivalutazioni	0	0	0	0
19) Svalutazioni	0	0	0	0
<b>TOTALE RETTIFICHE DI VALORE DI ATTIVITA' e PASSIVITA'</b>	<b>0</b>	<b>0</b>	<b>0</b>	<b>0</b>
<b>RISULTATO PRIMA DELLE IMPOSTE (A-B+/-C+/-D)</b>	<b>26.824</b>	<b>43.300</b>	<b>33.900</b>	<b>-9.400</b>
20) Imposte sul reddito dell'esercizio correnti, differite e anticipate	1.773	8.000	10.000	2.000
<b>UTILE/PERDITA DELL'ESERCIZIO</b>	<b>25.051</b>	<b>35.300</b>	<b>23.900</b>	<b>-11.400</b>

Firma :

-----

 <b>BUDGET DEGLI INVESTIMENTI/DISSIONI</b>	<b>Budget Esercizio 2020</b>
<b>IMMOBILIZZAZIONI IMMATERIALI</b>	
SOFTWARE - INVESTIMENTI	0,00
SOFTWARE - DISMISSIONI	0,00
ALTRE IMMOBILIZZAZIONI IMMATERIALI - INVESTIMENTI	0,00
ALTRE IMMOBILIZZAZIONI IMMATERIALI - DISMISSIONI	0,00
<b>TOTALE IMMOBILIZZAZIONI IMMATERIALI</b>	<b>0,00</b>
<b>IMMOBILIZZAZIONI MATERIALI</b>	
IMMOBILI - INVESTIMENTI	10.000,00
IMMOBILI - DISMISSIONI	0,00
ALTRE IMMOBILIZZAZIONI MATERIALI - INVESTIMENTI	15.000,00
ALTRE IMMOBILIZZAZIONI MATERIALI - DISMISSIONI	0,00
<b>TOTALE IMMOBILIZZAZIONI MATERIALI</b>	<b>25.000,00</b>
<b>IMMOBILIZZAZIONI FINANZIARIE</b>	
PARTECIPAZIONI - INVESTIMENTI	0,00
PARTECIPAZIONI - DISMISSIONI	0,00
TITOLI - INVESTIMENTI	0,00
TITOLI - DISMISSIONI	0,00
<b>TOTALE IMMOBILIZZAZIONI FINANZIARIE</b>	<b>0,00</b>
<b>TOTALE IMMOBILIZZAZIONI</b>	<b>25.000,00</b>

Firma :

-----

 <b>BUDGET DI TESORERIA</b>	<b>Budget Esercizio 2020</b>
SALDO FINALE PRESUNTO DI TESORERIA AL 31/12/2019	29.000,00
<i>FLUSSI DI TESORERIA IN ENTRATA</i>	0,00
ENTRATE DA GESTIONE ECONOMICA	620.000,00
ENTRATE DA DIMISSIONI	0,00
ENTRATE DA GESTIONE FINANZIARIA	2.920.000,00
<b>TOTALE FLUSSI DI TESORERIA IN ENTRATA 2020</b>	<b>3.540.000,00</b>
<i>FLUSSI DI TESORERIA IN USCITA</i>	0,00
USCITE DA GESTIONE ECONOMICA	570.000,00
USCITE DA INVESTIMENTI	25.000,00
USCITE DA GESTIONE FINANZIARIA	2.950.000,00
<b>TOTALE FLUSSI DI TESORERIA IN USCITA 2020</b>	<b>3.545.000,00</b>
<b>SALDO FINALE PRESUNTO AL 31/12/2020</b>	<b>24.000,00</b>



## AUTOMOBILE CLUB MESSINA

	Budget esercizio 2020		Budget esercizio 2019	
	Parziali	Totali	Parziali	Totali
<b>A - VALORE DELLA PRODUZIONE</b>		463.000		463.000
1) Ricavi e proventi per l'attività istituzionale				
a) contributi ordinari dello stato	100.050		100.000	
b) corrispettivi da contratto di servizi				
b.1) con lo Stato	0			
b.2) con le Regioni	100.050		100.000	
b.3) con altri enti pubblici	0			
b.4) con l'Unione Europea	0			
c) contributi in conto esercizio	0		0	
c.1) contributi dallo Stato	0			
c.2) contributi da Regioni	0			
c.3) contributi da altri enti pubblici	0			
c.4) contributi dall'Unione Europea	0			
d) contributi da privati	0			
e) proventi fiscali e parafiscali	0			
f) ricavi per cessione di prodotti e prestazioni di servizi	362.950		363.000	
2) Variazione rimanenze prodotti in corso di lavor., semilavorati e finiti	0			
3) Variazione dei lavori in corso su ordinazione	0			
4) Incrementi di immobili per lavori interni	0			
5) Altri ricavi e proventi	0			
6) quota contributi in conto capitale imputata all'esercizio	134.200		142.000	
7) altri ricavi e proventi	0			
	134.200		142.000	
	<b>597.200</b>		<b>605.000</b>	
<b>B - COSTI DELLA PRODUZIONE</b>				
6) Per materie prime, sussidiarie, di consumo e di merci	5.000			
7) Per servizi	408.400		406.200	
a) erogazione di servizi istituzionali	0			
b) acquisizione di servizi	389.200		389.200	
c) consulenze, collaborazioni, altre prestazioni lavoro	12.900		12.500	
d) compensi ad organi di amministrazione e di controllo	4.500		4.500	
8) Per godimento di beni di terzi	9.900		10.500	
9) Per il personale	0			
a) salari e stipendi	0			
b) oneri sociali	0			
c) trattamento di fine rapporto	0			
d) trattamento di quiescenza e simili	0			
e) altri costi	0			
10) Ammortamenti e svalutazioni	1.500		1.500	
a) ammortamento delle immobilizzazioni immateriali	0			
b) ammortamento delle immobilizzazioni materiali	1.500		1.500	
c) altre svalutazioni delle immobilizzazioni	0			
d) svalutazioni dei crediti compresi nell'attivo circolante e delle disponibilità liquide	0			
11) Variazioni rimanenze materie prime, sussidiarie, di consumo e merci	0			



## AUTOMOBILE CLUB MESSINA

	Budget esercizio 2020		Budget esercizio 2019	
	Parziali	Totali	Parziali	Totali
12) Accantonamenti per rischi	0			
13) Altri accantonamenti	0			
14) Oneri diversi di gestione	138.500		137.500	
<i>a) oneri per provvedimenti di contenimento della spesa pubblica</i>	0		0	
<i>b) altri oneri diversi di gestione</i>	138.500		137.500	
	<b>563.300</b>		<b>561.700</b>	
<b>DIFFERENZA FRA VALORE E COSTI DELLA PRODUZIONE (A-B)</b>	<b>33.900</b>		<b>43.300</b>	
<b>C - PROVENTI E ONERI FINANZIARI</b>				
15) Proventi da partecipazioni , con separata indicazione di quelli relativi ad imprese controllate e collegate	0			
16) Altri proventi finanziari	300		300	
<i>a) da crediti iscritti nelle immobilizzazioni, con separata indicazione di quelli da imprese controllate e collegate e di quelli da controllanti</i>	0		0	
<i>b) da titoli iscritti nelle immobilizzazioni che non costituiscono partecipazioni</i>	0		0	
<i>c) da titoli iscritti nell'attivo circolante che non costituiscono partecipazioni</i>	0		0	
<i>d) proventi diversi dai precedenti, con separata indicazione di quelli da imprese controllate e collegate e di quelli da controllanti</i>	300		300	
17) Interessi e altri oneri finanziari:	300		300	
<i>a) interessi passivi</i>	300		300	
<i>b) oneri per la copertura perdite di imprese controllate e collegate</i>	0		0	
<i>c) altri interessi e oneri finanziari</i>	0		0	
17- bis) Utili e perdite su cambi	0		0	
	<b>0</b>		<b>0</b>	
<b>D - RETTIFICHE DI VALORE DI ATTIVITA' FINANZIARIE</b>				
18) Rivalutazioni	0		0	
<i>a) di partecipazioni</i>	0		0	
<i>b) di immobilizzazioni finanziarie che non costituiscono partecipazioni</i>	0		0	
<i>c) di titoli iscritti nell'attivo circolante che non costituiscono partecipazioni</i>	0		0	
19) Svalutazioni	0		0	
<i>a) di partecipazioni</i>	0		0	
<i>b) di immobilizzazioni finanziarie che non costituiscono partecipazioni</i>	0		0	
<i>c) di titoli iscritti nell'attivo circolante che non costituiscono partecipazioni</i>	0		0	
	<b>0</b>		<b>0</b>	
<b>E - PROVENTI E ONERI STRAORDINARI</b>				
20) Proventi con separata indicazione delle plusvalenze da alienazioni i cui ricavi non sono iscrisibili al n. 5)	0		0	
21) Oneri, con separata indicazione delle minusvalenze da alienazioni i cui effetti contabili non sono iscrisibili al n. 14) e delle imposte relative ad esercizi precedenti	0		0	
	<b>0</b>		<b>0</b>	
<b>RISULTATO PRIMA DELLE IMPOSTE (A-B+C+D+E)</b>	<b>33.900</b>		<b>43.300</b>	
Imposte dell'esercizio, correnti, differite e anticipate	10.000		8.000	
	<b>23.900</b>		<b>35.300</b>	



## AUTOMOBILE CLUB MESSINA

	Budget esercizio 2020		Budget esercizio 2021		Budget esercizio 2022	
	Parziali	Totali	Parziali	Totali	Parziali	Totali
<b>A - VALORE DELLA PRODUZIONE</b>		463.000		478.300		477.960
1) Ricavi e proventi per l'attività istituzionale	0		0		0	
a) contributi ordinari dello stato	100.080		105.000		105.000	
b) corrispettivi da contratto di servizi	0		0		0	
b.1) con lo Stato	100.050		105.000		105.000	
b.2) con le Regioni	0		0		0	
b.3) con altri enti pubblici	0		0		0	
b.4) con l'Unione Europea	0		0		0	
c) contributi in conto esercizio	0		0		0	
c.1) contributi dello Stato	0		0		0	
c.2) contributi da Regioni	0		0		0	
c.3) contributi da altri enti pubblici	0		0		0	
c.4) contributi dall'Unione Europea	0		0		0	
d) contributi da privati	0		0		0	
e) proventi fiscali e parafiscali	0		0		0	
f) ricavi per cessione di prodotti e prestazioni di servizi	382.960		373.300		372.960	
2) Variazione rimanenze prodotti in corso di lavor., semilavorati e finiti	0		0		0	
3) Variazione dei lavori in corso su ordinazione	0		0		0	
4) Incrementi di immobili per lavori interni	134.200		143.200		144.200	
5) Altri ricavi e proventi	0		0		0	
a) quote contributi in conto capitale imputate all'esercizio	0		0		0	
b) altri ricavi e proventi	134.200		143.200		144.200	
	587.200		621.500		622.160	
<b>B - COSTI DELLA PRODUZIONE</b>		5.000		5.000		5.000
6) Per materie prime, sussidiarie, di consumo e di merci	408.400		411.400		411.760	
7) Per servizi	0		0		0	
a) erogazione di servizi istituzionali	394.000		394.000		394.360	
b) acquisizione di servizi	12.900		12.900		12.900	
c) consulenza, collaborazioni, altre prestazioni lavoro	4.500		4.500		4.500	
d) compensi ad organi di amministrazione e di controllo	0		0		0	
8) Per godimento di beni di terzi	9.900		9.900		9.900	
9) Per il personale	0		0		0	
a) salari e stipendi	0		0		0	
b) oneri sociali	0		0		0	
c) trattamento di fine rapporto	0		0		0	
d) trattamento di quiescenza e simili	0		0		0	
e) altri costi	0		0		0	
10) Ammortamenti e svalutazioni	1.500		1.500		1.500	
a) ammortamento delle immobilizzazioni immateriali	0		0		0	
b) ammortamento delle immobilizzazioni materiali	1.500		1.500		1.500	
c) altre svalutazioni delle immobilizzazioni	0		0		0	
d) svalutazioni dei crediti compresi nell'attivo circolante e delle disponibilità liquide	0		0		0	
11) Variazioni rimanenze materie prime, sussidiarie, di consumo e merci	0		0		0	
12) Accantonamenti per rischi	0		0		0	
13) Altri accantonamenti	0		0		0	
14) Oneri diversi di gestione	138.500		138.500		138.500	
a) oneri per provvedimenti di contenimento della spesa pubblica	0		0		0	
b) altri oneri diversi di gestione	138.500		138.500		138.500	
	583.300		586.300		586.660	
<b>DIFFERENZA FRA VALORE E COSTI DELLA PRODUZIONE (A-B)</b>	33.900		55.200		55.500	
<b>C - PROVENTI E ONERI FINANZIARI</b>						
15) Proventi da partecipazioni, con separata indicazione di quelli relativi ad imprese controllate e collegate	0		0		0	
16) Altri proventi finanziari	300		300		300	



**AUTOMOBILE CLUB MESSINA**

	Budget esercizio 2020		Budget esercizio 2021		Budget esercizio 2022	
	Parziali	Totali	Parziali	Totali	Parziali	Totali
<i>a) da crediti iscritti nelle immobilizzazioni, con separata indicazione di quelli da imprese controllate e collegate e di quelli da controllanti</i>	0	0	0	0	0	0
<i>b) da titoli iscritti nelle immobilizzazioni che non costituiscono partecipazioni</i>	0	0	0	0	0	0
<i>c) da titoli iscritti nell'attivo circolante che non costituiscono partecipazioni</i>	300	300	300	300	300	300
<i>d) proventi diversi dai precedenti, con separata indicazione di quelli da imprese controllate e collegate e di quelli da controllanti</i>						
17) Interessi e altri oneri finanziari:		300		300		300
<i>a) interessi passivi</i>						
<i>b) oneri per la copertura perdite di imprese controllate e collegate</i>						
<i>c) altri interessi e oneri finanziari</i>		300		300		300
17-bis) Utili e perdite su cambi		0		0		0
<b>D - RETTIFICHE DI VALORE DI ATTIVITA' FINANZIARIE</b>		0		0		0
18) Rivalutazioni		0		0		0
<i>a) di partecipazioni</i>		0		0		0
<i>b) di immobilizzazioni finanziarie che non costituiscono partecipazioni</i>		0		0		0
<i>c) di titoli iscritti nell'attivo circolante che non costituiscono partecipazioni</i>		0		0		0
19) Svalutazioni		0		0		0
<i>a) di partecipazioni</i>		0		0		0
<i>b) di immobilizzazioni finanziarie che non costituiscono partecipazioni</i>		0		0		0
<i>c) di titoli iscritti nell'attivo circolante che non costituiscono partecipazioni</i>		0		0		0
<b>E - PROVENTI E ONERI STRAORDINARI</b>		0		0		0
20) Proventi con separata indicazione delle plusvalenze da alienazioni i cui ricavi non sono iscritti al n. 5)		0		0		0
21) Oneri, con separata indicazione delle minusvalenze da alienazioni i cui effetti contabili non sono iscritti al n. 14) e delle imposte relative ad esercizi precedenti		0		0		0
<b>RISULTATO PRIMA DELLE IMPOSTE (A+B+C+D+E)</b>		33.900		56.200		56.500
Imposte dell'esercizio, correnti, differite e anticipate		10.000		10.000		10.000
		23.900		46.200		46.500



## PIANO DEGLI OBIETTIVI PER ATTIVITÀ

MISSIONI (RGS)	PROGRAMMI (RGS)	MISSIONI FEDERAZIONE ACI	ATTIVITÀ AC	B6) Acquisto prodotti finiti e merci	B7) Spese per prestazioni di servizi	B8) Spese per godimento di beni di terzi	B9) Costi del personale	B10) Ammortam. e svalutazioni	B11) Variazioni rimanenze materie prime, sussid., di consumo e merci	B12) Accantonam. per rischi ed oneri	B13) Altri accantonamenti	B14) Oneri diversi di gestione	Totale Costi della Produzione	
013 - DIRITTO ALLA MOBILITA'	001 - Sviluppo e sicurezza della mobilità stradale	Rafforzamento ruolo e attività istituzionali	Mobilità e Sicurezza Stradale	0	0	0	0	0	0	0	0	0	0	
		Sviluppo attività associativa	Attività associativa	0	10.000	0	0	35	0	0	0	116.532	126.567	
	008 - Sostegno allo sviluppo del trasporto	Consolidamento servizi delegati	Tasse Automobilistiche		0	0	0	0	0	0	0	0	0	0
			Assistenza Automobilistica		0	0	0	0	0	0	0	0	0	0
030 - GIOVANI E SPORT	001 - Attività ricreative e sport	Rafforzamento ruolo e attività istituzionali	Attività sportiva	0	0	0	0	0	0	0	0	0	0	
		Rafforzamento ruolo e attività istituzionali	Attività sportiva	0	0	0	0	0	0	0	0	0	0	0
031 - TURISMO	001 - Sviluppo e competitività del turismo	Rafforzamento ruolo e attività istituzionali	Turismo e Relazioni internazionali	0	0	0	0	0	0	0	0	0	0	
032 - SERVIZI ISTITUZIONALI E GENERALI DELLE PP.AA.	003 - Servizi ed affari generali per le amministrazioni di competenza	Ottimizzazione organizzativa	Struttura	5.000	398.400	9.900	0	1.465	0	0	0	21.968	436.733	
<b>Totali</b>				<b>5.000</b>	<b>408.400</b>	<b>9.900</b>	<b>0</b>	<b>1.500</b>	<b>0</b>	<b>0</b>	<b>0</b>	<b>138.500</b>	<b>563.300</b>	



## PIANO DEGLI OBIETTIVI PER PROGETTI

Progetti AC	Missioni Federazione ACI	Area Strategica	Costi della produzione				
			B.6 acquisto merci e prodotti	B.7 servizi	B.10. ammortam.	B.14 oneri di gestione	
Autoscuole Ready 2 go	Sviluppo attività associativa	soci					0
TrasportACI	Raforzamento ruolo e attività istituzionali	servizi e attività istituzionali					0
							0
							0
							0
<b>TOTALI</b>			0	0	0	0	0

 <b>PIANO DEGLI OBIETTIVI PER INDICATORI</b>					
Missioni Federazione ACI	Progetti AC	Area Strategica	Tipologia progetto	Indicatore di misurazione	Target previsto anno 2020
Sviluppo attività associativa	Autoscuole Ready 2 go	soci	aumento portafoglio associativo	numero tessere autoscuola	
Rafforzamento ruolo e attività istituzionali	TrasportACI	servizi e attività istituzionali	Informazione mobilità	numero progetti con le scuole	

## A.C. MESSINA

## REGOLAMENTO PER IL CONTENIMENTO DELLA SPESA

	Consuntivo			Totale	Media	Budget 2020
	2016	2017	2018			
M.O.L. da regolamento						>0
M.O.L. previsto						34.303
<b>Articolo 5</b>						
<b>Totale costo art. 5</b>	<b>78.738</b>	<b>71.611</b>	<b>81.617</b>	<b>231.966</b>	<b>77.323</b>	<b>79.000</b>
<b>Articolo 7</b>						
<b>Totale costo art. 7</b>	<b>0</b>	<b>0</b>	<b>0</b>	<b>0</b>		<b>56.160</b>
<b>Articolo 8</b>	<b>2014</b>					
<b>Totale costo art. 8</b>	<b>4.830</b>	<b>0</b>	<b>0</b>	<b>4.830</b>		<b>6.615</b>
<b>Utili conseguiti</b>	<b>2016</b>	<b>2017</b>	<b>2018</b>	<b>Totale</b>	<b>Media</b>	
	<b>2.183</b>	<b>34.786</b>	<b>25.052</b>	<b>62.021</b>	<b>20.674</b>	
<b>Riepilogo:</b>						
<b>Media totale costo art. 5 nel triennio</b>						<b>77.323</b>
<b>50% su Media utili 2016/2018</b>						<b>10.337</b>
<b>Totale costo imputabile</b>						<b>87.660</b>
<b>Costi preventivati nel Budget 2021</b>						<b>79.000</b>
<b>Economia prevista su rispetto regolamento</b>						<b>8.660</b>