



Automobile Club Messina




# NOTA INTEGRATIVA

## al Bilancio d'Esercizio 2015




**Automobile Club Messina**






## INDICE

<b>PREMESSA</b> .....	<b>3</b>
<b>1. QUADRO DI SINTESI DEL BILANCIO D'ESERCIZIO</b> .....	<b>4</b>
1.1 PRINCIPI DI REDAZIONE E CRITERI DI VALUTAZIONE .....	4
1.2 RISULTATI DI BILANCIO .....	5
<b>2. ANALISI DELLO STATO PATRIMONIALE</b> .....	<b>6</b>
2.1 IMMOBILIZZAZIONI .....	6
2.1.1 IMMOBILIZZAZIONI IMMATERIALI .....	6
2.1.2 IMMOBILIZZAZIONI MATERIALI .....	8
2.1.3 IMMOBILIZZAZIONI FINANZIARIE .....	10
2.2 ATTIVO CIRCOLANTE .....	16
2.2.1 RIMANENZE .....	16
2.2.2 CREDITI .....	17
2.2.3 ATTIVITÀ FINANZIARIE .....	21
2.2.4 DISPONIBILITÀ LIQUIDE .....	23
2.3 PATRIMONIO NETTO .....	24
2.3.1 VARIAZIONI DEL PATRIMONIO NETTO .....	24
2.3.2 PIANO DI RISANAMENTO PLURIENNALE .....	25
2.4 FONDI PER RISCHI ED ONERI .....	26
2.5 FONDO TFR E FONDO QUIESCENZA .....	27
2.6 DEBITI .....	29
2.7.1 RATEI E RISCONTI ATTIVI .....	33
2.7.2 RATEI E RISCONTI PASSIVI .....	33
<b>3. ANALISI DEL CONTO ECONOMICO</b> .....	<b>34</b>
3.1 ESAME DELLA GESTIONE .....	34
3.1.1 SINTESI DEI RISULTATI .....	34
3.1.2 VALORE DELLA PRODUZIONE .....	35
3.1.3 COSTI DELLA PRODUZIONE .....	36
3.1.4 PROVENTI E ONERI FINANZIARI .....	37
3.1.6 PROVENTI E ONERI STRAORDINARI .....	38
3.1.7 IMPOSTE .....	39
<b>4. ALTRE NOTIZIE INTEGRATIVE</b> .....	<b>39</b>
4.1 INFORMAZIONI SUL PERSONALE .....	39
4.1.1 ANALISI DEL PERSONALE PER TIPOLOGIA CONTRATTUALE .....	39
4.1.2 ALTRI DATI SUL PERSONALE .....	40
4.2 COMPENSI AGLI ORGANI COLLEGIALI .....	40
4.3 OPERAZIONI CON PARTI CORRELATE .....	40
4.4 PIANO DEGLI INDICATORI E DEI RISULTATI DI BILANCIO .....	41
<b>5. NOTE CONCLUSIVE</b> .....	<b>44</b>





## PREMESSA

Il Bilancio di Esercizio dell'Automobile Club Messina fornisce un quadro fedele della gestione dell'Ente, essendo stato redatto con **chiarezza** e nel rispetto degli schemi previsti dal Regolamento vigente, senza raggruppamento di voci e compensazioni di partite, e rappresenta in modo **veritiero e corretto** la situazione patrimoniale, finanziaria e il risultato economico dell'Esercizio.

Il Bilancio di Esercizio dell'Automobile Club, redatto secondo quanto previsto dagli articoli 2423 e seguenti del codice civile, è composto dai seguenti documenti:

- Stato Patrimoniale;
- Conto Economico;
- Nota Integrativa.

In osservanza alla circolare MEF/RGS n. 13 del 24.03.2015, la ragioneria Generale dello Stato ha impartito ulteriori istruzioni relative al processo di rendicontazione recepite dal Bilancio 2015; secondo le disposizioni, il Bilancio d'Esercizio deve essere accompagnato dai seguenti allegati:

- la relazione del Presidente;
- la relazione del Collegio dei Revisori dei Conti.
- Rendiconto finanziario;
- Conto consuntivo in termini di cassa;
- Rapporto sui risultati;
- Conto Economico riclassificato.

Quest'ultimo prospetto, come già indicato nella circolare DAF 9296/13, non è altro che una mera riclassificazione dei dati del Conto Economico del Bilancio secondo lo schema predisposto dal MEF.

Viene infine allegato un ulteriore prospetto, come disposto all'art. 41 del DL 02.04.2014 n. 66 come convertito nella legge 23.06.2014 n. 89, sottoscritto dal presidente e dal direttore, attestante l'importo dei pagamenti relativi a transazioni commerciali effettuati dopo la scadenza dei termini previsti dal decreto legislativo 9 ottobre 2002 n. 231, nonché il tempo





Automobile Club Messina



medio dei pagamenti effettuati; qualora il termine fosse superato, devono essere indicate nelle relazioni le misure adottate o previste per consentire la tempestiva effettuazione dei pagamenti.

Gli schemi contabili di Stato Patrimoniale e di Conto Economico sono redatti in conformità agli allegati del regolamento di amministrazione e contabilità dell'Automobile Club Messina deliberato dal Consiglio Direttivo in data 19 ottobre 2009 in applicazione dell'art. 13, comma 1, lett. o) del D.lgs. 29.10.1999, n. 419 ed approvato con provvedimento della Presidenza del Consiglio dei Ministri – Dipartimento per lo Sviluppo e la Competitività del Turismo, di concerto con il Ministero dell'Economia e Finanze - Dipartimento della Ragioneria Generale dello Stato, con nota DSCT 9862 p-2.70.4.6 del 5 luglio 2010.

La Nota Integrativa è redatta ai sensi dell'art.2427 del Codice Civile e costituisce parte integrante del Bilancio: ai sensi dell'art.2423, quarto comma, del Codice Civile, i valori di Bilancio e quelli della Nota Integrativa sono rappresentati in unità di euro, mediante arrotondamento dei relativi importi.

L'Automobile Club Messina, in materia di amministrazione e contabilità, si adegua alle disposizioni del regolamento vigente e, per quanto non disciplinato, al codice civile, ove applicabile.

## **1. QUADRO DI SINTESI DEL BILANCIO D'ESERCIZIO**

### ***1.1 PRINCIPI DI REDAZIONE E CRITERI DI VALUTAZIONE***

Si attesta che i principi generali osservati per la redazione del Bilancio di Esercizio ed i criteri di iscrizione e valutazione degli elementi patrimoniali ed economici sono conformi alle disposizioni regolamentari, alla disciplina civilistica ed ai principi contabili nazionali formulati dall'Organismo Italiano di Contabilità (O.I.C).

Relativamente ai **principi generali** di redazione del Bilancio è utile precisare, fin da ora, quanto segue:





Automobile Club Messina



- la valutazione delle voci è stata fatta secondo prudenza e nella prospettiva di continuazione dell'attività dell'Ente;
- sono stati indicati esclusivamente gli utili realizzati alla data di chiusura dell'Esercizio;
- si è tenuto conto dei proventi e degli oneri di competenza dell'Esercizio, indipendentemente dalla data dell'incasso o del pagamento;
- si è tenuto conto dei rischi e delle perdite di competenza dell'Esercizio, anche se conosciuti dopo la chiusura dell'Esercizio;
- la valutazione di elementi eterogenei raggruppati nelle singole voci è stata fatta separatamente;
- per ogni voce dello Stato Patrimoniale e del Conto Economico è stato indicato l'importo della voce corrispondente dell'Esercizio precedente.

Relativamente ai **criteri di iscrizione e valutazione** degli elementi patrimoniali ed economici si rinvia, per l'analisi approfondita, ai paragrafi nei quali vengono trattate le relative voci; ciò al fine di una lettura agevole e sistematica.

Si attesta, inoltre, che non sono stati modificati i criteri di valutazione da un Esercizio all'altro.

Occorre, peraltro, precisare che l'Automobile Club Messina non è tenuto alla redazione del Bilancio consolidato in quanto non ricompreso tra i soggetti obbligati ai sensi dell'art. 25 del D.Lgs. 127/91 e tra quelli indicati al comma 2 dell'art. 1 della Legge 196/2009.

## **1.2 RISULTATI DI BILANCIO**

Il Bilancio dell'Automobile Club Messina per l'Esercizio 2015 presenta le seguenti risultanze di sintesi:

risultato economico =	€	8.898
totale attività =	€	683.913
totale passività =	€	1.274.664
patrimonio netto =	€	(590.751)





## 2. ANALISI DELLO STATO PATRIMONIALE

### 2.1 IMMOBILIZZAZIONI

#### 2.1.1 IMMOBILIZZAZIONI IMMATERIALI

##### *Criterio di valutazione*

Le immobilizzazioni immateriali sono iscritte al costo di acquisto, comprensivo degli oneri accessori e rettificato delle perdite durevoli di valore accertate alla data di chiusura dell'Esercizio.

Il costo delle immobilizzazioni la cui utilizzazione è limitata nel tempo è stato, inoltre, sistematicamente ammortizzato in ogni Esercizio, a quote costanti, in ragione della loro residua possibilità di utilizzazione sulla base delle aliquote economico-tecniche riportate nella tabella 2.1.1.a.

Giova, peraltro, evidenziare che in Stato Patrimoniale il valore delle immobilizzazioni immateriali è esposto al netto dei relativi fondi.

Si precisa che il Bilancio non rileva immobilizzazioni immateriali.

##### *Analisi dei movimenti*

La tabella 2.1.1.b riporta i movimenti delle immobilizzazioni immateriali, specificando per ciascuna voce: il costo di acquisto; le precedenti rivalutazioni di legge e ripristini di valore; gli ammortamenti e le svalutazioni; il valore in Bilancio al 31.12.2014; le acquisizioni; gli spostamenti da una ad altra voce; le alienazioni e gli storni; le rivalutazioni di legge e ripristini di valore effettuati nell'Esercizio; gli ammortamenti e le svalutazioni; le plusvalenze e le minusvalenze; l'utilizzo del fondo e gli storni; il valore in Bilancio al 31.12.2015.





Automobile Club Messina




Tabella 2.1.1.b – Movimenti delle immobilizzazioni immateriali

Descrizione	Precedenti all'inizio dell'esercizio			Valore in bilancio al 31.12.2014	Dell'esercizio							Valore in bilancio al 31.12.2015	
	Costo di acquisto	Rivalutazioni di legge/ ripristini di valore	Ammortamenti		Acquisizioni	Spostamenti da una ad altra voce	Alienazioni / storni	Rivalutazioni di legge/ ripristini di valore	Ammortamenti	Svalutazioni	Plusvalenza / minusvalenza		Utilizzo fondi / storni
<b>IMMOBILIZZAZIONI IMMATERIALI</b>													
01 Costi di impianto e di ampliamento:													
.....													
Totale voce													
02 Costi di ricerca, di sviluppo e di pubblicità:													
.....													
Totale voce													
03 Diritti brevetto ind. e diritti di utilizz. opere dell'ingegno:													
.....													
Totale voce													
04 Concessioni, licenze, marchi e diritti simili:													
.....													
Totale voce													
05 Avviamento													
.....													
Totale voce													
06 Immobilizzazioni in corso ed acconti:													
.....													
Totale voce													
07 Altre													
.....													
Totale voce													
Totale													

Il Bilancio non rileva immobilizzazioni immateriali.





## 2.1.2 IMMOBILIZZAZIONI MATERIALI

### *Criterio di valutazione*

Le immobilizzazioni materiali sono iscritte al costo di acquisto o di produzione, comprensivo degli oneri accessori e dei costi diretti e indiretti per la quota ragionevolmente imputabile al bene e rettificato delle perdite durevoli di valore accertate alla data di chiusura dell'Esercizio.

Il costo delle immobilizzazioni la cui utilizzazione è limitata nel tempo è stato, inoltre, sistematicamente ammortizzato in ogni Esercizio, a quote costanti, in ragione della loro residua possibilità di utilizzazione sulla base delle aliquote economico-tecniche riportate nella tabella 2.1.2.a.

Giova, peraltro, evidenziare che in Stato Patrimoniale il valore delle immobilizzazioni materiali è esposto al netto dei relativi fondi.

Tabella 2.1.2.a – Aliquote di ammortamento

TIPOLOGIA CESPITE	%	
	ANNO 2015	ANNO 2014
Terreni e fabbricati		3
Mobili di ufficio	15	15
MACchine elettriche ed elettroniche	20	20

### *Analisi dei movimenti*

La tabella 2.1.2.b riporta i movimenti delle immobilizzazioni materiali, specificando per ciascuna voce: il costo di acquisto; le precedenti rivalutazioni di legge e ripristini di valore; gli ammortamenti e le svalutazioni; il valore in Bilancio al 31.12.2014; le acquisizioni; gli spostamenti da una ad altra voce; le alienazioni e gli storni; le rivalutazioni di legge e ripristini di valore effettuati nell'Esercizio; gli ammortamenti e le svalutazioni; le plusvalenze e le minusvalenze; l'utilizzo del fondo e gli storni; il valore in Bilancio al 31.12.2015.





Automobile Club Messina



Tabella 2.1.2.b – Movimenti delle immobilizzazioni materiali

Descrizione	Precedenti all'inizio dell'esercizio				Valore in bilancio al 31.12.2014	Dell'esercizio							Valore in bilancio al 31.12.2015	
	Costo di acquisto	Rivalutazioni di legge/ ripristini di valore	Ammortamenti	Svalutazioni		Acquisizioni	Spostamenti da una ad altra voce	Alienazioni / storni	Rivalutazioni di legge/ ripristini di valore	Ammortamenti	Svalutazioni	Plusvalenza / minusvalenza		Utilizzo fondi / storni
IMMOBILIZZAZIONI MATERIALI														
01 Terreni e fabbricati:	39.559		11.180		28.378									28.378
.....														
Totale voce	39.559	0	11.180	0	28.378	0	0	0	0	0	0	0	0	28.378
02 Impianti e macchinari:	0		0		0									0
.....														
Totale voce	0	0	0	0	0	0	0	0	0	0	0	0	0	0
03 Attrezzature industriali e commerciali:	15.082		15.082		0									0
.....														
Totale voce	15.082	0	15.082	0	0	0	0	0	0	0	0	0	0	0
04 Altri beni:	57.095		56.627		468	608				87				988
.....														
Totale voce	57.095	0	56.627	0	468	608	0	0	0	87	0	0	0	988
05 Immobilizzazioni in corso ed acconti:														
.....														
Totale voce	0	0	0	0	0	0	0	0	0	0	0	0	0	0
Totale	111.735	0	82.889	0	28.847	608	0	0	0	87	0	0	0	29.367





### 2.1.3 IMMOBILIZZAZIONI FINANZIARIE

Le immobilizzazioni finanziarie sono distinte in tre raggruppamenti principali: partecipazioni, crediti ed altri titoli.

Nelle pagine che seguono per ciascun raggruppamento si riporta il criterio di valutazione, le movimentazioni rilevate e le altre informazioni richieste dal legislatore.

#### *PARTECIPAZIONI*

##### *Criterio di valutazione*

Le partecipazioni sono iscritte al costo di acquisto ridotto delle perdite durevoli di valore.

##### *Analisi dei movimenti*

La tabella 2.1.3.a1 riporta i movimenti delle partecipazioni, specificando per ciascuna voce: il costo di acquisto; le precedenti rivalutazioni di legge, ripristini di valore e svalutazioni; il valore in Bilancio al 31.12.2014; le acquisizioni, gli spostamenti da una ad altra voce, le alienazioni, le rivalutazioni di legge, i ripristini di valore e le svalutazioni effettuati nell'Esercizio; il valore in Bilancio al 31.12.2015.

##### *Informativa sulle partecipazioni controllate e collegate*

La tabella 2.1.3.a2 riporta le informazioni richieste dal legislatore riguardo i dati delle società possedute dall'Ente; consente, in aggiunta, di adempiere all'obbligo informativo di cui all'art. 2426, comma 1 punto 4) che richiede di motivare l'eventuale maggior valore di iscrizione della partecipazione controllata / collegata valutata al costo rispetto alla relativa frazione di patrimonio netto.

##### *Informativa sulle partecipazioni non qualificate*

La tabella 2.1.3.a3 riporta le informazioni richieste dal legislatore riguardo i dati delle società possedute dall'Ente limitatamente alle partecipazioni non qualificate.





Automobile Club Messina




Tabella 2.1.3.a1 – Movimenti delle partecipazioni

Descrizione	Precedenti all'inizio dell'esercizio			Valore in bilancio al 31.12.2014	Dell'esercizio					Valore in bilancio al 31.12.2015	
	Costo di acquisto	Rivalutazioni di legge/ ripristini di valore	Svalutazioni		Acquisizioni	Spostamenti da una ad altra voce	Alienazioni	Rivalutazioni di legge/ ripristini di valore	Svalutazioni		
IMMOBILIZZAZIONI FINANZIARIE											
01 Partecipazioni in:											
a. imprese controllate:				10.833							9.800
...	10.833									1.033	
Totale voce	10.833	0	0	10.833	0	0	0	0	0	1.033	9.800
b. imprese collegate:				2.000							0
...	2.000									2.000	
Totale voce	2.000	0	0	2.000	0	0	0	0	0	2.000	0
Totale	12.833	0	0	12.833	0	0	0	0	0	3.033	9.800

Si è provveduto ad effettuare idonea svalutazione della partecipazione ACI Consult ed erronea esposizione della società in house.

Tabella 2.1.3.a2 – Informativa sulle partecipazioni controllate e collegate

Partecipazioni in imprese controllate e collegate									
Denominazione	Sede legale	Capitale sociale	Patrimonio netto	Utile (perdita) di esercizio	% di possesso	Frazione del patrimonio netto	Valore in bilancio	Differenza	
ACME SERVICE	Via Luciano Manara, Messina	10.000	7.685	1.908	98%	7.531	9.800	-2.269	
Totale									

La differenza sulla percentuale di possesso verrà allineata con l'utile previsto nel 2016.





Automobile Club Messina



## **CREDITI**

### *Criterio di valutazione*

I crediti sono iscritti secondo il presumibile valore di realizzazione.

### *Analisi dei movimenti*

La tabella 2.1.3.b riporta i movimenti dei crediti, specificando per ciascuna voce: il valore nominale; i precedenti ripristini e svalutazioni; gli incrementi, gli spostamenti da una ad altra voce, i decrementi, i ripristini e le svalutazioni effettuati nell'Esercizio; il valore in Bilancio.





Automobile Club Messina



Tabella 2.1.3.b – Movimenti dei crediti immobilizzati

Descrizione	Precedenti all'inizio dell'esercizio			Dell'esercizio					Valore in bilancio
	Valore nominale	Ripristino di valore	Svalutazioni	Incrementi	Spostamenti da una ad altra voce	Decrementi	Ripristino di valore	Svalutazioni	
<b>IMMOBILIZZAZIONI FINANZIARIE</b>									
02 Crediti									
a. verso imprese controllate:									
....									
Totale voce	0	0	0	0	0	0	0	0	0
b. verso imprese collegate:									
....									
Totale voce	0	0	0	0	0	0	0	0	0
c. verso controllanti									
....									
Totale voce	0	0	0	0	0	0	0	0	0
d. verso altri									
....									
Totale voce	0	0	0	0	0	0	0	0	0
Totale	0	0	0	0	0	0	0	0	0





Automobile Club Messina



## **ALTRI TITOLI**

### *Criterio di valutazione*

I titoli sono iscritti al costo di Acquisto, comprensivo degli oneri accessori, ridotto delle perdite durevoli di valore.

### *Analisi dei movimenti*

La tabella 2.1.3.c riporta i movimenti degli altri titoli, specificando per ciascuna voce: il valore nominale; i precedenti ripristini e svalutazioni; le acquisizioni, gli spostamenti da una ad altra voce, le alienazioni; i ripristini di valore e le svalutazioni effettuate nell'Esercizio; il valore in Bilancio.





Automobile Club Messina



Tabella 2.1.3.c – Movimenti dei titoli immobilizzati

Descrizione	Precedenti all'inizio dell'esercizio			Dell'esercizio					Valore in bilancio
	Valore nominale	Ripristino di valore	Svalutazioni	Acquisizioni	Spostamenti da una ad altra voce	Alienazioni	Ripristino di valore	Svalutazioni	
IMMOBILIZZAZIONI FINANZIARIE									
03 Altri titoli	26.867						2.913		23.954
Totale voce	26.867	0	0	0	0	0	2.913	0	23.954
Totale	26.867	0	0	0	0	0	2.913	0	23.954

La consistenza della voce riguarda un credito verso un delegato con piano di rientro firmato dallo stesso.





## 2.2 ATTIVO CIRCOLANTE

### 2.2.1 RIMANENZE

#### *Criterio di valutazione*

Le rimanenze, ossia le giacenze di magazzino, sono iscritte al costo di acquisto o di produzione o, se minore, al valore di realizzazione desumibile dall'andamento del mercato.

Il costo dei beni fungibili è stato calcolato utilizzando il metodo (LIFO, FIFO, costo medio ponderato).


#### *Analisi dei movimenti*

La tabella 2.2.1 riporta i movimenti delle rimanenze, specificando per ciascuna voce: il saldo alla chiusura dell'Esercizio precedente, gli incrementi e decrementi rilevati nell'Esercizio, il saldo alla chiusura dell'Esercizio.

Tabella 2.2.1 – Movimenti delle rimanenze

Descrizione	Saldo al 31.12.2014	Incrementi	Decrementi	Saldo al 31.12.2015
01 Materie prime, sussidiarie e di consumo: .....	3.467		878	2.589
Totale voce	3.467	0	878	2.589
02 Prodotti in corso di lavoraz. e semilavorati: .....				
Totale voce	0	0	0	0
04 Prodotti finiti e merci: .....	1.373		1.373	0
Totale voce	1.373	0	1.373	0
05 Acconti	4.332	64.708	40.451	28.589
Totale voce	4.332	64.708	40.451	28.589
Totale	9.172	64.708	42.702	31.178

Sono espone le rimanenze di magazzino giacenti al 31/12, nonché gli acconti a fornitori con fattura pervenute a gennaio.





## 2.2.2 CREDITI

### *Criterio di valutazione*

I crediti sono iscritti secondo il presumibile valore di realizzazione.

### *Analisi dei movimenti*

La tabella 2.2.2.a1 riporta i movimenti dei crediti, specificando per ciascuna voce: il valore nominale; i precedenti ripristini e svalutazioni; gli incrementi, gli spostamenti da una ad altra voce, i decrementi, i ripristini e le svalutazioni effettuati nell'Esercizio; il valore in Bilancio.

La tabella 2.2.2.a2 riporta distintamente per ciascuna voce dei crediti dell'attivo circolante la durata residua, specificandone l'importo in scadenza rispetto ai seguenti intervalli temporali:

- entro l'Esercizio successivo;
- oltre l'Esercizio successivo ma entro i 5 anni;
- oltre i 5 anni.

Ai fini di tale classificazione, non si tiene conto della scadenza giuridica dell'operazione ma dell'esigibilità quale situazione di fatto.

La tabella 2.2.2.a3 riporta distintamente per ciascuna voce dei crediti dell'attivo circolante l'anzianità che questi hanno rispetto alla data di insorgenza, specificandone l'importo rispetto alle seguenti diverse annualità:

- Esercizio 2015;
- Esercizio 2014;
- Esercizio 2013;
- Esercizio 2012;
- Esercizio 2011;
- Esercizio 2010;
- esercizi precedenti.





Automobile Club Messina



Tabella 2.2.2.a1 – Movimenti dei crediti

Descrizione	Precedenti all'inizio dell'esercizio			Dell'esercizio					Valore in bilancio
	Valore nominale	Ripristino di valore	Svalutazioni	Incrementi	Spostamenti da una ad altra voce	Decrementi	Ripristino di valore	Svalutazioni	
<b>ATTIVO CIRCOLANTE</b>									
Il Crediti									
01 verso clienti:	197.547					1.105.471			227.785
.....									
Totale voce	197.547	0	0			1.105.471	0	0	227.785
02 verso imprese controllate:									
.....									
Totale voce	0	0	0			0	0	0	0
03 verso imprese collegate:									
.....									
Totale voce	0	0	0			0	0	0	0
04-bis crediti tributari:									
.....	55.614					48.153			48.153
Totale voce	55.614	0	0			48.153	0	0	48.153
04-ter imposte anticipate:									
.....									
Totale voce	0	0	0			0	0	0	0
05 verso altri:									
.....	47.327					62.167			62.167
Totale voce	47.327	0	0			62.167	0	0	62.167
Totale	300.488	0	0			1.215.791	0	0	338.105

I crediti verso clienti si riferiscono prevalentemente a crediti verso le delegazioni e fattura per provvigioni Sara riversate a gennaio, nonché crediti verso concessionari per pratiche auto che pagano a 30 giorni.

I crediti tributari sono dati principalmente dal credito da Dichiarazione Iva € 48.143.


I crediti verso altri consistono in fatture da emettere nel 2015 e le multicancialità che ACI Italia deve versare all'AC Messina.





Tabella 2.2.2.a2 – Analisi della durata residua dei crediti

Descrizione	DURATA RESIDUA			Totale
	Entro l'esercizio successivo	Oltre l'esercizio successivo prima di 5 anni	Oltre 5 anni	
<b>ATTIVO CIRCOLANTE</b>				
Il Crediti				
01 verso clienti: .....	227.785		0	227.785
Totale voce	227.785	0	0	227.785
02 verso imprese controllate .....				
Totale voce	0	0	0	0
03 verso imprese collegate .....				
Totale voce	0	0	0	0
04-bis crediti tributari .....	48.153			48.153
Totale voce	48.153	0	0	48.153
04-ter imposte anticipate .....				
Totale voce	0	0	0	0
05 verso altri .....	62.167			62.167
Totale voce	62.167	0	0	62.167
Totale	338.105	0	0	338.105







Automobile Club Messina




## 2.2.3 ATTIVITÀ FINANZIARIE

### *Criterio di valutazione*

Le attività finanziarie sono iscritte al costo di acquisto o, se minore, al valore di realizzazione desumibile dall'andamento del mercato.

### *Analisi dei movimenti*

La tabella 2.2.3 riporta i movimenti delle attività finanziarie, specificando per ciascuna voce: il valore nominale; i precedenti ripristini e svalutazioni; le acquisizioni, gli spostamenti da una ad altra voce, le alienazioni, i ripristini e le svalutazioni effettuate nell'Esercizio; il valore in Bilancio.





Automobile Club Messina



Tabella 2.2.3 – Movimenti delle attività finanziarie

Descrizione	Precedenti all'inizio dell'esercizio			Dell'esercizio					Valore in bilancio
	Valore nominale	Ripristino di valore	Svalutazioni	Acquisizioni	Spostamenti da una ad altra voce	Alienazioni	Ripristino di valore	Svalutazioni	
ATTIVO CIRCOLANTE									
III Attività finanziarie									
06 Altri titoli									
Totale									





## 2.2.4 DISPONIBILITÀ LIQUIDE

### *Criterio di valutazione*

La consistenza delle disponibilità liquide è iscritta al valore nominale ed accoglie i saldi dei conti accesi ai valori numerari certi, ovvero al denaro, agli assegni, ai conti correnti ed ai depositi bancari e postali.

### *Analisi dei movimenti*

La tabella 2.2.4 riporta i movimenti delle disponibilità liquide, specificando per ciascuna voce: il saldo al termine dell'Esercizio precedente, gli incrementi e i decrementi rilevati nell'Esercizio, il saldo al termine dell'Esercizio.

Tabella 2.2.4 – Movimenti delle disponibilità liquide

### ATTIVO CIRCOLANTE - DISPONIBILITA' LIQUIDE

Descrizione	Saldo al 31.12.2014	Incrementi	Decrementi	Saldo al 31.12.2015
01 Depositi bancari e postali:	264.620	7.206.031	7.294.301	176.350
Totale voce	264.620	7.206.031	7.294.301	176.350
02 Assegni:	562	3.176	3.176	562
Totale voce	562	3.176	3.176	562
03 Denaro e valori in cassa:	18.657	659.225	671.145	6.736
Totale voce	18.657	659.225	671.145	6.736
<b>Totale</b>	<b>283.277</b>	<b>7.865.256</b>	<b>7.965.446</b>	<b>183.648</b>

Il conto corrente ordinario subisce un decremento di € 88.270; la voce denaro e valori in cassa comprende la cassa giornaliera per attività sportello che viene versata in banca il giorno successivo. Si precisa che il decremento dei conti è proporzionale al decremento dei debiti verso la regione per riscossione bolli e versamento alla P.R.A per pratiche di assistenza automobilistica al 31/12; l'AC attualmente versa tutto l'importo dei bolli compreso il corrispettivo AC nel conto dedicato e poi riversa all'occorrenza l'importo del margine sul conto ordinario.





## 2.3 PATRIMONIO NETTO

### 2.3.1 VARIAZIONI DEL PATRIMONIO NETTO

#### Analisi dei movimenti

La tabella 2.3.1 riporta i movimenti del patrimonio netto, specificando per ciascuna voce: il saldo al termine dell'Esercizio precedente, gli incrementi e i decrementi rilevati nell'Esercizio, il saldo al termine dell'Esercizio.


Tabella 2.3.1 – Movimenti del patrimonio netto

Descrizione	Saldo al 31.12.2014	Incrementi	Decrementi	Saldo al 31.12.2015
I Riserve: ordinarie	0	0		0
Riserva ex art. 9 Regolamento L. 12//2013	5.280	0	-5.280	0
Totale voce	5.280	0	-5.280	0
II Utili (perdite) portati a nuovo	-605.084	5.435		-599.649
III Utile (perdita) dell'esercizio	155	8.898	155	8.898
Totale	-599.649	14.333	155	-590.751

La variazione è data dal risultato di Esercizio.

L'Ente, ai sensi dell'art.2, comma 2 bis, del decreto legge 31 agosto 2013, convertito con modificazioni dalla legge 30 ottobre 2013, n.125, ha approvato il "Regolamento per l'adeguamento ai principi generali di razionalizzazione e contenimento della spesa dell'Automobile Club di Messina". Come previsto dalla circolare ACI l'utile d'Esercizio, in caso di patrimonio netto negativo, viene destinato integralmente ad incremento di quest'ultimo.

Come richiesto dalla lettera ACI, Prot. 8949/14, si attesta di aver raggiunto gli obiettivi e rispettato i vincoli posti dal succitato regolamento; si chiede ai revisori di asseverare detta affermazione con il controllo degli elaborati prodotti.





### 2.3.2 PIANO DI RISANAMENTO PLURIENNALE

Il piano di riassorbimento progressivo del deficit patrimoniale che l'Ente intende perseguire ha un intervallo temporale di n. anni 10.

Il Consiglio Direttivo dell'Ente, nella seduta di Ottobre, ai fini del rispetto del principio dell'equilibrio economico-patrimoniale di cui all'art. 4, comma 3, del regolamento di amministrazione e contabilità, ha deliberato l'adozione di un piano di risanamento pluriennale del deficit patrimoniale, asseverato dal Collegio dei Revisori dei Conti e predisposto osservando le indicazioni previste dalla circolare della Direzione Centrale Amministrazione e Finanza del 20/04/2013 prot.4071/12, che prevede il riassorbimento del deficit patrimoniale entro il 2022.

La tabella 2.3.2, distinta in due parti, illustra e quantifica gli interventi di risanamento decisi nel predetto piano per il quinquennio 2015/2019 con evidenza della parte riassorbita nel corso dell'Esercizio in esame e degli interventi previsti per il quadriennio successivo.

In particolare, la prima parte mostra lo stato di effettivo riassorbimento del deficit patrimoniale rispetto a quanto indicato nel piano di risanamento assestato per effetto delle iniziative intraprese nell'Esercizio in esame con evidenza degli eventuali scostamenti e delle ragioni sottostanti.

Tabella 2.3.2 – Piano di risanamento pluriennale – parte I

Tabella dimostrativa del riassorbimento del deficit patrimoniale			
	Budget Previsto anno 2015	Bilancio anno 2015	Scostamenti
Deficit Patrimoniale al 31/12/2014	599.649	599.649	0
+ Utile assestato previsto per l'esercizio 2015	34.500	8.898	-25.602
= Deficit Patrimoniale presunto al 31/12/2015	565.149	590.751	25.602

La seconda parte quantifica gli utili annui attesi per il quadriennio successivo e descrive analiticamente le iniziative pianificate a riduzione progressiva del deficit patrimoniale anche alla luce delle iniziative già realizzate.





Tabella 2.3.2 – Piano di risanamento pluriennale – parte II

Anni	Utile previsto	Descrizione delle iniziative di risanamento e degli effetti sul conto economico	Deficit Patrimoniale residuo
2016	36.000,00	Contenimento della spesa	554.751,00
		Rilancio dell'attività commerciale dell'Ente	
		Rilancio dell'attività istituzionale dell'Ente	
2017	38.000,00	Contenimento della spesa	516.751,00
		Rilancio dell'attività commerciale dell'Ente	
		Rilancio dell'attività istituzionale dell'Ente	
2018	51.000,00	Contenimento della spesa	465.751,00
		Rilancio dell'attività commerciale e istituzionale dell'Ente	
2019	51.000,00	Contenimento della spesa	414.751,00
		Rilancio dell'attività commerciale dell'Ente	
		Rilancio dell'attività istituzionale dell'Ente	
2020	52.500,00	Contenimento della spesa	362.251,00
		Rilancio dell'attività commerciale dell'Ente	
		Rilancio dell'attività istituzionale dell'Ente	

L'Ente conferma quanto ipotizzato nella relazione del Presidente a corredo del budget, invitando lo stesso a dar seguito alle linee strategiche, nonché politiche condivise in sede di consiglio affinché l'organo di amministrazione possa attuarle nello stesso spirito unanime che ha contraddistinto l'andamento di questi anni.

## 2.4 FONDI PER RISCHI ED ONERI

### Analisi dei movimenti


La tabelle che seguono riportano i movimenti dei fondi rischi ed oneri esistenti, specificando per ciascuna voce: il saldo al termine dell'Esercizio precedente, le utilizzazioni e gli accantonamenti effettuati nell'Esercizio, il saldo al termine dell'Esercizio.

Tabella 2.4.a – Movimenti del fondo per imposte





Automobile Club Messina



FONDO PER IMPOSTE			
Saldo al 31.12.2014	Utilizzazioni	Accantonamenti	Saldo al 31.12.2015
0			0

## 2.5 FONDO TFR E FONDO QUIESCENZA

### *Analisi dei movimenti*

Le tabelle 2.5.a e 2.5.b riportano rispettivamente i movimenti del fondo trattamento di fine rapporto (TFR) e del fondo quiescenza, specificando: il saldo al termine dell'Esercizio precedente, le utilizzazioni, la quota di accantonamento dell'Esercizio, l'adeguamento, il saldo al termine dell'Esercizio.

La suddetta tabella esamina, inoltre, la durata residua del fondo, evidenziando l'importo in scadenza rispetto ai seguenti intervalli temporali:

- entro l'Esercizio successivo;
- oltre l'Esercizio successivo ma entro i 5 anni;
- oltre i 5 anni.





Automobile Club Messina



Tabella 2.5.a – Movimenti del fondo trattamento di fine rapporto

Saldo al 31.12.2014	Utilizzazioni	Quota dell'esercizio	Adeguamenti	Saldo al 31.12.2015	DURATA RESIDUA		
					Entro l'esercizio successivo	Oltre l'esercizio successivo prima di 5 anni	Oltre 5 anni
12.540	12.540	0	0	0	0	0	
12.540	12.540	0	0	0	0	0	

E' stato stornato il fondo in quanto si è rilevato inesistente.





## 2.6 DEBITI

### *Criterio di valutazione*

I debiti sono iscritti al valore nominale.

### *Analisi dei movimenti*

La tabella 2.6.a1 riporta i movimenti dei debiti, specificando per ciascuna voce: il saldo al termine dell'Esercizio precedente, gli incrementi e i decrementi rilevati nell'Esercizio, il saldo al termine dell'Esercizio.

La tabella 2.6.a2 riporta distintamente per ciascuna voce dei debiti la durata residua, specificandone l'importo in scadenza rispetto ai seguenti intervalli temporali:

- entro l'Esercizio successivo;
- oltre l'Esercizio successivo ma entro i 5 anni;
- oltre i 5 anni.

Ai fini di tale classificazione, non si tiene conto della scadenza giuridica dell'operazione ma dell'esigibilità quale situazione di fatto.

Relativamente ai debiti con durata superiore ai 5 anni viene data specifica indicazione della natura della garanzia reale eventualmente prestata e del soggetto prestatore.

La tabella 2.6.a3 riporta distintamente per ciascuna voce dei debiti l'anzianità degli stessi rispetto alla data di insorgenza, specificandone l'importo in scadenza rispetto alle seguenti diverse annualità:

- Esercizio 2015;
- Esercizio 2014;
- Esercizio 2013;
- Esercizio 2012;
- Esercizio 2011;
- Esercizio 2010;





- esercizi precedenti.

Tabella 2.6.a1 – Movimenti dei debiti

Descrizione	Saldo al 31.12.2014	Incrementi	Decrementi	Saldo al 31.12.2015
<b>PASSIVO</b>				
D. Debiti				
04 debiti verso banche:				0
.....				
Totale voce	0	0	0	0
05 debiti verso altri finanziatori:				
.....				
Totale voce	0	0	0	0
06 acconti:	0	0	0	0
.....				
Totale voce	0	0	0	0
07 debiti verso fornitori:	989.754	584.710	576.546	997.918
.....				
Totale voce	989.754	584.710	576.546	997.918
08 debiti rappresentati da titoli di credito:				
.....				
Totale voce	0	0	0	0
09 debiti verso imprese controllate:	0			0
.....				
Totale voce	0	0	0	0
10 debiti verso imprese collegate:				
.....				
Totale voce	0	0	0	0
11 debiti verso controllanti:				
.....				
Totale voce	0	0	0	0
12 debiti tributari:	524	38.007	37.385	1.146
.....				
Totale voce	524	38.007	37.385	1.146
13 debiti verso istit. di previd. e di sicurezza sociale:	87	95		182
.....				
Totale voce	87	95	0	182
14 altri debiti:	229.672	6.706.689	6.755.912	180.449
.....				
Totale voce	229.672	6.706.689	6.755.912	180.449
Totale	1.220.037	7.329.501	7.369.843	1.179.695

I debiti iniziali verso fornitori subiscono una variazione, il debito residuo è costituito essenzialmente dal debito verso ACI Italia.

Gli altri debiti sono dati da versamenti bolli regione di gennaio e da fatture da ricevere di competenza 2015.





Tabella 2.6.a2 – Analisi della durata residua dei debiti

Descrizione	DURATA RESIDUA					Totale
	Entro l'esercizio successivo	Oltre l'esercizio successivo prima di 5 anni	Oltre 5 anni			
PASSIVO	Importo	Importo	Importo	Natura della garanzia prestata	Soggetto prestatore	
D. Debiti						
04 debiti verso banche:	0	0	0			0
.....						
Totale voce	0	0	0			0
05 debiti verso altri finanziatori:						
.....						
Totale voce						
06 acconti:	0					0
.....						
Totale voce	0	0	0			0
07 debiti verso fornitori:	105.000	120.000	772.918	Rateizzazione concordata	Acì Italia	997.918
.....						
Totale voce	105.000	120.000	772.918			997.918
08 debiti rappresentati da titoli di credito:						
.....						
Totale voce						
09 debiti verso imprese controllate:			0			0
.....						
Totale voce	0	0	0			0
10 debiti verso imprese collegate:						
.....						
Totale voce						
11 debiti verso controllanti:						
.....						
Totale voce						
12 debiti tributari:	1.146					1.146
.....						
Totale voce	1.146	0	0		0	1.146
13 debiti verso istit. di previd. e di sicurezza sociale:	182					182
.....						
Totale voce	182	0	0		0	182
14 altri debiti:	180.449					180.449
.....						
Totale voce	180.449	0	0			180.449
Totale	286.777	120.000	772.918			1.179.695





Tabella 2.6.a3 – Analisi di anzianità dei debiti

Descrizione	ANZIANITÀ							Totale
	Esercizio 2015	Esercizio 2014	Esercizio 2013	Esercizio 2012	Esercizio 2011	Esercizio 2010	Esercizi precedenti	
<b>PASSIVO</b>								
D. Debiti								
04 debiti verso banche:					0		0	0
.....								
Totale voce	0	0	0	0	0	0	0	0
05 debiti verso altri finanziatori:								0
.....								
Totale voce	0	0	0	0	0	0	0	0
06 acconti:	0							0
.....								
Totale voce	0	0	0	0	0	0	0	0
07 debiti verso fornitori:	135.129	30.000	54.292	1	12.280	2.350	763.866	997.918
.....								
Totale voce	135.129	30.000	54.292	1	12.280	2.350	763.866	997.918
08 debiti rappresentati da titoli di credito:								0
.....								
Totale voce	0	0	0	0	0	0	0	0
09 debiti verso imprese controllate:			0					0
.....								
Totale voce	0	0	0	0	0	0	0	0
10 debiti verso imprese collegate:								0
.....								
Totale voce	0	0	0	0	0	0	0	0
11 debiti verso controllanti:								0
.....								
Totale voce	0	0	0	0	0	0	0	0
12 debiti tributari:	1.146							1.146
.....								
Totale voce	1.146	0	0	0	0	0	0	1.146
13 debiti verso istit. di previd. e di sicurezza sociale:	182							182
.....								
Totale voce	182	0	0	0	0	0	0	182
14 altri debiti:	180.449							180.449
.....								
Totale voce	180.449	0	0	0	0	0	0	180.449
<b>Totale</b>	<b>316.906</b>	<b>30.000</b>	<b>54.292</b>	<b>1</b>	<b>12.280</b>	<b>2.350</b>	<b>763.866</b>	<b>1.179.695</b>





## 2.7.1 RATEI E RISCONTI ATTIVI

La voce ratei e risconti attivi accoglie i proventi di competenza dell'Esercizio esigibili in esercizi successivi e i costi sostenuti entro la chiusura dell'Esercizio ma di competenza di esercizi successivi.

### *Analisi dei movimenti*

La tabella 2.7.1 riporta i movimenti dei ratei e risconti attivi, specificando per ciascuna voce: il saldo al termine dell'Esercizio precedente, gli incrementi e i decrementi rilevati nell'Esercizio, il saldo al termine dell'Esercizio.

Tabella 2.7.1 – Movimenti dei ratei e risconti attivi


	Saldo al 31.12.2014	Incrementi	Decrementi	Saldo al 31.12.2015
Ratei attivi:				
...				
Totale voce	0	0	0	0
Risconti attivi:	68.245	67.862	68.245	67.862
...				
Totale voce	68.245	67.862	68.245	67.862
Totale	68.245	67.862	68.245	67.862

I risconti attivi sono dati da polizze assicurative e fideiussorie e aliquote sociali.

## 2.7.2 RATEI E RISCONTI PASSIVI

La voce ratei e risconti passivi accoglie i costi di competenza dell'Esercizio esigibili in esercizi successivi e i proventi percepiti entro la chiusura dell'Esercizio ma di competenza di esercizi successivi.

### *Analisi dei movimenti*





La tabella 2.7.2 riporta i movimenti dei ratei e risconti passivi, specificando per ciascuna voce: il saldo al termine dell'Esercizio precedente, gli incrementi e i decrementi rilevati nell'Esercizio, il saldo al termine dell'Esercizio.

Tabella 2.7.2 – Movimenti dei ratei e risconti passivi

	Saldo al 31.12.2014	Incrementi	Decrementi	Saldo al 31.12.2015
Ratei passivi:				
...				
Totale voce	0	0	0	0
Risconti passivi:	97.361	94.969	97.361	94.969
...				
Totale voce	97.361	94.969	97.361	94.969
Totale	97.361	94.969	97.361	94.969

I risconti passivi sono dati dalle quote sociali.

### 3. ANALISI DEL CONTO ECONOMICO

#### 3.1 ESAME DELLA GESTIONE

##### 3.1.1 SINTESI DEI RISULTATI

La forma scalare del Conto Economico consente di esporre i risultati parziali progressivi che hanno concorso alla formazione del risultato economico dell'Ente distinguendo fra gestione caratteristica, gestione finanziaria e gestione straordinaria.

Il Conto Economico è strutturato in 5 macrovoci principali, ossia "valore della produzione" (A), "costi della produzione" (B), "proventi e oneri finanziari" (C), "rettifiche di valore di attività finanziarie" (D) e "proventi e oneri straordinari" (E); le differenze fra macrovoci evidenziano, infatti, risultati parziali di estremo interesse.

In particolare, il risultato prodotto dalla gestione caratteristica si assume pari alla differenza tra valore e costi della produzione, quello della gestione finanziaria fra proventi ed oneri finanziari e quello della gestione straordinaria fra proventi ed oneri straordinari.





Al riguardo è utile evidenziare anche il risultato prima delle imposte, ossia quello prodotto dalla gestione considerando anche le eventuali rettifiche di valore delle attività finanziarie e trascurando l'effetto tributario.

Ciò premesso, i risultati parziali prodotti nell'Esercizio in esame raffrontati con quelli dell'Esercizio precedente sono riepilogati nella tabella 3.1.1:

Tabella 3.1.1 – Risultati di sintesi

	<b>Esercizio 2015</b>	<b>Esercizio 2014</b>	<b>Scostamenti</b>
Gestione Caratteristica	4.210	8.572	-4.362
Gestione Finanziaria	0	19	-19
Gestione Straordinaria	9.905	-8.436	18.341

	<b>Esercizio 2015</b>	<b>Esercizio 2014</b>	<b>Scostamenti</b>
Risultato Ante-Imposte	12.115	155	11.960

### 3.1.2 VALORE DELLA PRODUZIONE

La macrovoce "valore della produzione" (A) aggrega le componenti economiche positive riconducibili all'attività economica tipicamente svolta dall'Ente.

Gli scostamenti maggiormente significativi di tale aggregato hanno riguardato le seguenti voci:

#### A1 - Ricavi delle vendite e delle prestazioni

<b>Esercizio 2015</b>	<b>Esercizio 2014</b>	<b>Scostamenti</b>
400.107	380.117	19.990

L'incremento è generalizzato su tutte i ricavi che compongono tale voce, vale a dire le quote sociali, gli incassi per assistenza automobilistica e per la riscossione delle tasse automobilistiche.





#### A5 - Altri ricavi e proventi, con separata indicazione dei contributi in conto Esercizio

Esercizio 2015	Esercizio 2014	Scostamenti
161.141	184.326	-23.185

Lo scostamento rispetto all'Esercizio precedente è dovuto alla forte riduzione delle provvigioni attive Sara di circa € 30.000.

#### 3.1.3 COSTI DELLA PRODUZIONE

La macrovoce "costi della produzione" (B) aggrega le componenti economiche negative (costi) riconducibili all'attività economica tipicamente svolta dall'Ente.

Gli scostamenti maggiormente significativi di tale aggregato hanno riguardato le seguenti voci:

#### B6 - Per materie prime, sussidiarie, di consumo e merci

Esercizio 2015	Esercizio 2014	Scostamenti
7.518,00	7.352,00	166,00

Questa voce di costi rimane pressoché invariata rispetto allo scorso Esercizio.

#### B7 - Per servizi

Esercizio 2015	Esercizio 2014	Scostamenti
369.479	362.653	6.826

L'incremento è dato dal fattore combinato di aumenti e decrementi dei costi che compongono tale voce. Le variazioni più rilevanti riguardano le spese legali (+ € 2.500), l'organizzazione eventi (- € 2.700, azzerando tale voce), pubblicità e attività promozionale (+ € 3.000), spese per il locali (- € 2.000), i servizi bancari (+ € 4.000), le spese postali (- € 3.500).





### B8 - Per godimento di beni di terzi

Esercizio 2015	Esercizio 2014	Scostamenti
18.389	17.165	1.224

La voce riguarda i fitti passivi e gli oneri accessori.

### B9 - Per il personale

Esercizio 2015	Esercizio 2014	Scostamenti
17.998	17.500	498

Il costo è dovuto al direttore e rimane più o meno invariato.

### B10 - Ammortamenti e svalutazioni

Esercizio 2015	Esercizio 2014	Scostamenti
87	2.256	-2.169

Sono gli ammortamenti dell'Esercizio, si precisa che per i beni acquistati nell'anno, l'aliquota è stata ridotta al 50%.

### B14 - Oneri diversi di gestione


Esercizio 2015	Esercizio 2014	Scostamenti
143.567	148.936	-5.369

Sono state imputate le spese per tasse deducibili ed indeducibili, il conguaglio Iva positivo ex art 19 ter, nonché le spese per la pubblicazione dell'assemblea, l'incremento è dato dal conguaglio negativo relativo all'IVA indetraibile pro-rata.

## 3.1.4 PROVENTI E ONERI FINANZIARI

La macrovoce "proventi e oneri finanziari" (C) aggrega le componenti economiche positive (proventi) e negative (oneri) associate rispettivamente alle operazioni di impiego delle risorse eccedenti e a quelle di reperimento dei mezzi finanziari necessari all'attività Ente.





### C16 - Altri proventi finanziari

Esercizio 2015	Esercizio 2014	Scostamenti
0	19	-19

Non si registrano proventi finanziari nell'Esercizio.

### D19 - Svalutazioni

Esercizio 2015	Esercizio 2014	Scostamenti
3.033	0	3.033

Sono state svalutate le partecipazioni ACI Consult e rilevata l'esatta partecipazione società in house.

### 3.1.6 PROVENTI E ONERI STRAORDINARI

La macrovoce "proventi e oneri straordinari" (E) aggrega le componenti economiche positive (proventi) e negative (oneri) contabilizzate dall'Ente in relazione ad eventi straordinari. Al riguardo è bene precisare che il termine straordinario è legato non all'eccezionalità o all'anormalità degli eventi da cui gli stessi derivano, bensì alla estraneità della fonte del provento o dell'onere all'attività ordinaria.

### E20 - Proventi straordinari

Esercizio 2015	Esercizio 2014	Scostamenti
12.905	223	12.682


I proventi straordinari sono dati dalla cancellazione del TFR inesistente accantonato in Bilancio.

### E21 - Oneri straordinari

Esercizio 2015	Esercizio 2014	Scostamenti
3.000	8.659	-5.659

L'importo consiste in due fatture di ACI Informatica relative ai servizi commerciali 2014 non imputate in Bilancio perché pervenute successivamente alla chiusura.





### 3.1.7 IMPOSTE

La voce che segue è dedicata alla contabilizzazione delle imposte sul reddito; ci si riferisce all'IRES e all'IRAP.

#### E22 – Imposte sul reddito dell'Esercizio

Esercizio 2015	Esercizio 2014	Scostamenti
2.187	0	2.187

Si riferisce all'IRAP sui compensi del Direttore.

## 4. ALTRE NOTIZIE INTEGRATIVE

### 4.1. INFORMAZIONI SUL PERSONALE

Il paragrafo in esame fornisce informazioni aggiuntive sul personale dell'Ente.

#### 4.1.1 ANALISI DEL PERSONALE PER TIPOLOGIA CONTRATTUALE

La tabella 4.1.1 riporta la tipologia contrattuale del personale impiegato presso l'Ente con indicazione delle variazioni intervenute nel corso dell'Esercizio.

Tabella 4.1.1 – Personale impiegato nell'Ente

Tipologia Contrattuale	Risorse al 31.12.2014	Incrementi	Decrementi	Risorse al 31.12.2015
Tempo indeterminato	0			0
Tempo determinato				
Personale in utilizzo da altri enti				
Personale distaccato presso altri enti				
Totale	0	0	0	0





#### 4.1.2 ALTRI DATI SUL PERSONALE

La tabella 4.1.2 espone la pianta organica dell'Ente.

Tabella 4.1.2 – Pianta organica

Area di inquadramento e posizioni economiche	Posti in organico	Posti ricoperti
AREA C	4	0
AREA B	1	0
AREA A	1	0
Totale	6	0

Si precisa inoltre che il Direttore è un dipendente di Automobile Club Italia comandato presso Automobile Club Messina, la cui indennità di posizione è a carico dell'A.C. Messina.

#### 4.2 COMPENSI AGLI ORGANI COLLEGIALI

La tabella 4.2 riporta i compensi eventualmente spettanti agli organi collegiali dell'Ente.

Tabella 4.2 – Pianta organica


Organo	Importo complessivo
Consiglio Direttivo	0
Collegio dei Revisori dei Conti	4225
Totale	4225

Il Presidente per il corrente Esercizio ha rinunciato al compenso così come gli altri membri del Consiglio Direttivo non percepiscono alcuna indennità.

#### 4.3 OPERAZIONI CON PARTI CORRELATE

Le operazioni con parte correlate poste in essere dall'Ente, aventi ad oggetto finanziamenti, prestazione di servizi e cessione di beni, sono state concluse a condizioni normali di mercato e, pertanto, ai sensi dell'art. 2427, n.22-bis) del codice civile, non si renderebbe necessario riportare in Nota Integrativa le informazioni ivi indicate. Per fornire





comunque una migliore informativa di Bilancio, nella tabella che segue si riportano le operazioni effettuate nell'Esercizio con le parti correlate.

Tabella 4.3 – Operazioni con parti correlate

<b>RAPPORTI CON PARTI CORRELATE</b>	<b>Totali</b>	<b>Parti correlate</b>	<b>Terzi</b>
Crediti delle immobilizzazioni finanziarie	0		0
Crediti commerciali dell'attivo circolante	227.785	0	227.785
Crediti finanziari dell'attivo circolante			0
<b>Totale crediti</b>	<b>227.785</b>	<b>0</b>	<b>227.785</b>
Debiti commerciali	997.918	0	997.918
Debiti finanziari	0		0
<b>Totale debiti</b>	<b>997.918</b>	<b>0</b>	<b>997.918</b>
Ricavi delle vendite e delle prestazioni	400.107		400.107
Altri ricavi e proventi	141		141
<b>Totale ricavi</b>	<b>400.248</b>	<b>0</b>	<b>400.248</b>
Acquisto mat.prima, merci, suss. e di cons.	7.518		7.518
Costi per prestazione di servizi	369.479	263.000	106.479
Costi per godimento beni di terzi	18.389	0	18.389
Oneri diversi di gestione	143.567	0	143.567
<b>Parziale dei costi</b>	<b>538.953</b>	<b>263.000</b>	<b>275.953</b>
Dividendi	0	0	0
Interessi attivi	0		0
<b>Totale proventi finanziari</b>	<b>0</b>	<b>0</b>	<b>0</b>

#### 4.4 PIANO DEGLI INDICATORI E DEI RISULTATI DI BILANCIO

Ai sensi dell'art. 19, comma 1, e dell'art. 20, comma 2, del D.Lgs. 91/2011, l'Ente, nell'ambito del Bilancio di Esercizio, espone il "Piano degli indicatori e dei risultati attesi di Bilancio" al fine di illustrare gli obiettivi di impiego delle risorse, i risultati conseguiti e gli interventi adottati.

Quanto precede viene compendiato in tabelle di sintesi che illustrano, dapprima, il piano degli obiettivi per attività con suddivisione dei costi della produzione, poi, il piano dei progetti eventualmente attivati a livello locale, infine, l'insieme degli indicatori utilizzati per la misurazione degli obiettivi con evidenza della percentuale di conseguimento dei target fissati.






Automobile Club Messina



Tabella 4.4.1 – Piano obiettivi per attività con suddivisione dei costi della produzione

**PIANO DEGLI OBIETTIVI PER ATTIVITÀ 2015**

MISSIONI (RGS)	PROGRAMMI (RGS)	MISSIONI FEDERAZIONE ACI	ATTIVITÀ AC	B6) Acquisto prodotti finiti e merci	B7) Spese per prestazioni di servizi	B8) Spese per godimento di beni di terzi	B9) Costi del personale	B10) Ammortam. e svalutazioni	B11) Variazioni rimanenze materie prime, sussidi, di consumo e merci	B12) Accantonam. per rischi ed oneri	B13) Altri accantonamenti	B14) Oneri diversi di gestione	Totale Costi della Produzione
013 - DIRITTO ALLA MOBILITA'	001 - Sviluppo e sicurezza della mobilità stradale	Rafforzamento ruolo e attività istituzionali	Mobilità e Sicurezza Stradale	0	0	0	0	0	0	0	0	0	0
		Sviluppo attività associativa	Attività associativa	0	8.213	0	0	2	0	0	0	0	128.636
030 - GIOVANI E SPORT	001 - Attività ricreative e sport	Consolidamento servizi delegati	Tasse Automobilistiche	0	0	0	0	0	0	0	0	0	0
		Rafforzamento ruolo e attività istituzionali	Attività sportiva	0	0	0	0	0	0	0	0	0	0
031 - TURISMO	001 - Sviluppo e competitività del turismo	Rafforzamento ruolo e attività istituzionali	Attività sportiva	0	0	0	0	0	0	0	0	0	0
		Rafforzamento ruolo e attività istituzionali	Turismo e Relazioni internazionali	0	0	0	0	0	0	0	0	0	0
032 - SERVIZI ISTITUZIONALI E GENERALI DELLE PP.AA.	003 - Servizi ed affari generali per le amministrazioni di competenza	Ottimizzazione organizzativa	Struttura	7.518	361.267	18.389	17.998	85	0	0	0	14.930	420.188
		Totale	Totale	7.518	369.479	18.389	17.998	87	0	0	0	0	143.567






Tabella 4.4.2 – Piano obiettivi per progetti


Progetto	Priorità Politica/Missione	Area Strategica	Tipologia progetto	Investimenti in immobilizzaz.	Costi della produzione				
					B.6 acquisto merci e prodotti	B.7 servizi	B.10. ammortam.	B.14 oneri di gestione	Totale costi della produzione
	Attività istituzionale	READY2GO							
		TRASPORTACI							
	Sviluppo attività associativa	portafoglio soci							
		Sviluppo qualitativo rete							

L'AC non ha sostenuto costi per le attività progettuali istituzionali ne dispone di attività progettuali locali.

Tabella 4.4.3 – Piano obiettivi per indicatori

Missione/ Priorità politica	Progetto	Area Strategica	Tipologia progetto	Indicatore di misurazione	Target previsto anno N	Target realizzato anno N
Attività Istituzionale	TRASPORTACI	EDUCAZIONE STRADALE	ISTITUZIONALE	Alunni sensibilizzati	120	180
	READY2GO	AUTOSCUOLA	ISTITUZIONALE	Autoscuole affiliate	Mantenere il numero di autoscuole del 2014	0
	CONSOLIDAMENTO SOCI	ATTIVITA' ASSOCIATIVA	ISTITUZIONALE	Produzione associativa 2015 al netto dei canali ACI Global e Sara	> 0 = 2,291	2.330
	SVILUPPO QUALITATIVO	ATTIVITA' ASSOCIATIVA	ISTITUZIONALE	Produzione 2015 Sistema * Gold	2.003	1.863
Attività associativa	Incremento portafoglio	DELEGAZIONI E RETE VENDITA	ISTITUZIONALE			4.862
	Qualità rete informatica	RETE COMUNICAZIONE	ISTITUZIONALE	percentuale di email acquisite data base soci	35%	15%





## 5. NOTE CONCLUSIVE

Gli obiettivi perseguiti dalla Direzione sono:

- curare maggiormente la qualità del servizio offerto ai nostri Soci e clienti attraverso un progetto mirato di customer care;
- incrementare le attività erogate dall'ente promuovendole sul territorio e avviando collaborazioni locali ;
- sviluppare l'immagine e l'affidabilità dell'Ente sul territorio;
- investire nella ricerca di nuove delegazioni per ampliare la rete ACI nella provincia;
- sviluppare la rete agenziale SARA nella provincia;
- sviluppare attività nuove nei settori sportivo e turistico;
- sviluppare iniziative istituzionali nel settore della sicurezza stradale sviluppando il progetto ACI TrasportACI sicuri e la rete READY2GO;
- mantenere un sostanziale equilibrio nei costi ed avere un rilancio dei ricavi al fine di continuare i risultati gestionali positivi anche nell'Esercizio 2016.

Oltre alla cura dell'azione di promozione a sviluppo dell'immagine dell'Ente, anche con finalità di rispondenza alle reali esigenze e di tutela dei soci-clienti, i vantaggi che l'Automobile Club di Messina mira ad acquisire sono costituiti, essenzialmente, dall'aumento dei servizi offerti alla clientela, dal miglioramento dei processi di marketing con lo sfruttamento in tempo reale delle informazioni, dell'immagine di efficienza dal punto di vista organizzativo e tecnologico, dall'ottimizzazione e razionalizzazione dei costi di gestione della rete di vendita.

E' in quest'ottica che le attività programmatiche che l'Ente intende perseguire, focalizzeranno la loro principale attenzione:

- Rafforzamento sul territorio del ruolo dell'ACI e dell'AC di rappresentanza attraverso l'apertura di nuove delegazioni a tutela degli interessi generali degli automobilisti e dei Soci;
- sviluppo attività associative e fidelizzazione del socio con tessera ACI Gold e maggiore diffusione dei prodotti con marchio ACI STORICO, mantenendo così come nel 2015 un alto livello di redditività del portafoglio Soci;






- continuo sviluppo dell'attività dell'Ufficio assistenza pratiche automobilistiche che nel 2015 ha fatto rilevare un notevole incremento, grazie all'affiliazione di nuovi concessionari di auto e moto, oltre ad un cospicuo numero di utenza privata che ha usufruito dei nostri servizi, garantendo così una maggiore liquidità all'Ente;
- incremento dei servizi erogati all'utenza nel settore delle tasse automobilistiche, alla luce della nuova convenzione tra ACI e Regione Sicilia per la gestione del contenzioso, il che garantirebbe finalmente un riscontro economico riconosciuto al lavoro di consulenza e assistenza che, in assenza di convenzione, è pur sempre stato effettuato;
- prosecuzione attività di divulgazione del concetto di mobilità, sicurezza ed educazione stradale anche in relazione a collaborazioni con Enti e Organismi locali, rivolta in special modo ai bambini delle scuole primarie e dell'infanzia con l'erogazione del progetto istituzionale "TrasportACI Sicuri", "A passo Sicuro", "Due ruote Sicure"

Si allega una tabella riepilogativa del volume delle attività svolte nel 2015 e comparativa rispetto al 2014.

Volume Servizi resi			Volume Servizi resi		
ANNO	2014	2015	ANNO	2014	2015
Numero Soci	6301	5865	Numero Passaggi di proprietà	2588	3125
Numero Soci al netto canali Global/SARA	2290	2330	Numero altre formalità	803	732
Produzione Soci SEDE	1674	1732	Numero operazioni riscossioni effettuate	36327	36245
Numero pratiche S.T.A.	4595	5267	Servizio Rinnovo Patenti	229	210
Numero Prime Iscrizioni	1275	1339	Licenze Sportive	655	630





Automobile Club Messina



Per quanto sopra riportato, Vi invito ad approvare il Conto Consuntivo chiuso al 31 dicembre 2014 così come Vi viene presentato, composto da Stato Patrimoniale, Conto Economico, nonché dalla presente Nota Integrativa e rendiconto finanziario.

I suddetti documenti rappresentano in modo veritiero e corretto la situazione finanziaria, patrimoniale ed economica dell'Esercizio e corrispondono alle risultanze delle scritture contabili.

Messina, 31/05/2016

Il Direttore

~~Aut. Automobile Club Messina~~  
~~Danielle Colombo~~  
IL DIRETTORE  
(Danielle Colombo)

