


 <b>Allegato 1 - BUDGET ECONOMICO</b>		Esercizio 2014 (A)	Budget Definitivo Esercizio 2015 (B)	Budget Esercizio 2016 (C)	Differenza (D) = (C) - (B)
<b>A - VALORE DELLA PRODUZIONE</b>					
1) Ricavi delle vendite e delle prestazioni		380.117,18	437.500,00	445.000,00	7.500,00
2) Variazione rimanenze prodotti in corso di lavor., semilavorati e finiti		0,00	0,00	0,00	0,00
3) Variazione dei lavori in corso su ordinazione		0,00	0,00	0,00	0,00
4) Incrementi di immobilizzazioni per lavori interni		0,00	0,00	0,00	0,00
5) Altri ricavi e proventi		184.326,26	192.000,00	195.000,00	3.000,00
<b>TOTALE VALORE DELLA PRODUZIONE (A)</b>		<b>564.443,44</b>	<b>629.500,00</b>	<b>640.000,00</b>	<b>10.500,00</b>
<b>B - COSTI DELLA PRODUZIONE</b>					
6) Acquisti materie prime, sussidiarie, di consumo e di merci		7.352,25	8.500,00	9.000,00	500,00
7) Spese per prestazioni di servizi		362.653,00	369.500,00	370.000,00	500,00
8) Spese per godimento di beni di terzi		17.165,25	18.500,00	18.500,00	0,00
9) Costi del personale		17.500,00	18.000,00	17.500,00	-500,00
10) Ammortamenti e svalutazioni		2.264,91	5.000,00	5.000,00	0,00
11) Variazioni rimanenze materie prime, sussid., di consumo e merci		0,00	0,00	0,00	0,00
12) Accantonamenti per rischi		0,00	0,00	0,00	0,00
13) Altri accantonamenti		0,00	0,00	0,00	0,00
14) Oneri diversi di gestione		148.936,43	168.000,00	170.500,00	2.500,00
<b>TOTALE COSTI DELLA PRODUZIONE (B)</b>		<b>555.871,84</b>	<b>587.500,00</b>	<b>590.500,00</b>	<b>3.000,00</b>
<b>DIFFERENZA FRA VALORE E COSTI DELLA PRODUZIONE (A-B)</b>					
		<b>8.571,60</b>	<b>42.000,00</b>	<b>49.500,00</b>	<b>7.500,00</b>
<b>C - PROVENTI E ONERI FINANZIARI</b>					
15) Proventi da partecipazioni		0,00	0,00	0,00	0,00
16) Altri proventi finanziari		19,43	2.500,00	3.000,00	500,00
17) Interessi e altri oneri finanziari:		0,31	500,00	500,00	0,00
17)- bis Utili e perdite su cambi		0,00	0,00	0,00	0,00
<b>TOTALE PROVENTI E ONERI FINANZIARI ( 15+16-17+/-17bis )</b>		<b>19,12</b>	<b>2.000,00</b>	<b>2.500,00</b>	<b>500,00</b>



 Automobile Club Messina		Allegato 1 - BUDGET ECONOMICO		Esercizio 2014 (A)	Budget Definitivo Esercizio 2015 (B)	Budget Esercizio 2016 (C)	Differenza (D) = (C) - (B)
<b>D - RETTIFICHE DI VALORE DI ATTIVITA' FINANZIARIE</b>							
18) Rivalutazioni		0,00	0,00	0,00	0,00	0,00	0,00
19) Svalutazioni		0,00	0,00	0,00	0,00	0,00	0,00
<b>TOTALE RETTIFICHE DI VALORE DI ATTIVITA' FINANZIARIE (18-19)</b>		<b>0,00</b>	<b>0,00</b>	<b>0,00</b>	<b>0,00</b>	<b>0,00</b>	<b>0,00</b>
<b>E - PROVENTI E ONERI STRAORDINARI</b>							
20) Proventi Straordinari		222,87	3.000,00	3.000,00	3.000,00	3.000,00	0,00
21) Oneri Straordinari		8.659,14	3.000,00	3.000,00	3.000,00	3.000,00	0,00
<b>TOTALE PROVENTI E ONERI STRAORDINARI (20-21)</b>		<b>-8.436,27</b>	<b>0,00</b>	<b>0,00</b>	<b>0,00</b>	<b>0,00</b>	<b>0,00</b>
<b>RISULTATO PRIMA DELLE IMPOSTE (A-B+-C+-D+-E)</b>							
22) Imposte sul reddito dell'esercizio		154,45	44.000,00	44.000,00	52.000,00	52.000,00	8.000,00
<b>UTILE/PERDITA DELL'ESERCIZIO</b>		<b>0,00</b>	<b>9.500,00</b>	<b>9.500,00</b>	<b>16.000,00</b>	<b>16.000,00</b>	<b>6.500,00</b>
		<b>154,45</b>	<b>34.500,00</b>	<b>34.500,00</b>	<b>36.000,00</b>	<b>36.000,00</b>	<b>1.500,00</b>

Firma





**BUDGET DEGLI  
INVESTIMENTI/DISMISSIONI**

Budget  
Esercizio  
2016

<b>IMMOBILIZZAZIONI IMMATERIALI</b>	
SOFTWARE - INVESTIMENTI	0,00
SOFTWARE - DISMISSIONI	0,00
ALTRI IMMOBILIZZAZIONI IMMATERIALI - INVESTIMENTI	0,00
ALTRI IMMOBILIZZAZIONI IMMATERIALI - DISMISSIONI	0,00
<b>TOTALE IMMOBILIZZAZIONI IMMATERIALI</b>	<b>0,00</b>
<b>IMMOBILIZZAZIONI MATERIALI</b>	
IMMOBILI - INVESTIMENTI	10.000,00
IMMOBILI - DISMISSIONI	0,00
ALTRI IMMOBILIZZAZIONI MATERIALI - INVESTIMENTI	4.000,00
ALTRI IMMOBILIZZAZIONI MATERIALI - DISMISSIONI	0,00
<b>TOTALE IMMOBILIZZAZIONI MATERIALI</b>	<b>14.000,00</b>
<b>IMMOBILIZZAZIONI FINANZIARIE</b>	
PARTECIPAZIONI - INVESTIMENTI	0,00
PARTECIPAZIONI - DISMISSIONI	0,00
TITOLI - INVESTIMENTI	0,00
TITOLI - DISMISSIONI	0,00
<b>TOTALE IMMOBILIZZAZIONI FINANZIARIE</b>	<b>0,00</b>
<b>TOTALE IMMOBILIZZAZIONI</b>	<b>14.000,00</b>

Firma :

	<b>BUDGET DI TESORERIA</b>	Budget Esercizio 2016
---	----------------------------	-----------------------------

94.000,00	SALDO FINALE PRESUNTO DI TESORERIA AL 31/12/2015
0,00	FLUSSI DI TESORERIA IN ENTRATA
652.000,00	ENTRATE DA GESTIONE ECONOMICA
0,00	ENTRATE DA DIMISSIONI
2.800.000,00	ENTRATE DA GESTIONE FINANZIARIA
3.452.000,00	<b>TOTALE FLUSSI DI TESORERIA IN ENTRATA 2016</b>
0,00	FLUSSI DI TESORERIA IN USCITA
625.000,00	USCITE DA GESTIONE ECONOMICA
14.000,00	USCITE DA INVESTIMENTI
2.825.000,00	USCITE DA GESTIONE FINANZIARIA
3.464.000,00	<b>TOTALE FLUSSI DI TESORERIA IN USCITA 2016</b>
82.000,00	<b>SALDO FINALE PRESUNTO AL 31/12/2016</b>

