




 Automobile Club Messina	STATO PATRIMONIALE		Consuntivo Esercizio 2025	Consuntivo Esercizio 2024
SPA - ATTIVO				
SPA.B - IMMOBILIZZAZIONI				
SPA.B_I - Immobilizzazioni Immateriali				
01 Costi di impianto e di ampliamento		0	0	
02 Costi di sviluppo		0	0	
03 Diritti brevetto ind.le e utilizz. opere dell'ingegno		0	0	
04 Concessioni, licenze, marchi e diritti simili		0	0	
05 Avviamento		0	0	
06 Immobilizzazioni in corso ed acconti		0	0	
07 Altre immobilizzazioni		0	0	
Totale SPA.B_I - Immobilizzazioni Immateriali		0	0	
SPA.B_II - Immobilizzazioni Materiali				
01 Terreni e fabbricati		92.453	92.453	
02 Impianti e macchinari		787	944	
03 Attrezzature industriali e commerciali		0	0	
04 Altri beni		1.388	1.055	
05 Immobilizzazioni in corso ed acconti		0	0	
Totale SPA.B_II - Immobilizzazioni Materiali		94.628	94.452	
SPA.B_III - Immobilizzazioni Finanziarie				
01 Partecipazioni in:		10.000	10.000	
a. imprese controllate		10.000	10.000	
b. imprese collegate		0	0	
d-bis. altre imprese		0	0	
02 Crediti:		0	0	
a. verso imprese controllate		0	0	
- entro 12 mesi		0	0	
- oltre 12 mesi		0	0	
b. verso imprese collegate		0	0	
c. verso controllanti		0	0	
d-bis. verso altri		0	0	
- entro 12 mesi		0	0	
- oltre 12 mesi		0	0	
03 Altri titoli		1.029	23.954	
Totale SPA.B_III - Immobilizzazioni Finanziarie		11.029	33.954	

 STATO PATRIMONIALE	Consuntivo Esercizio 2025	Consuntivo Esercizio 2024
Totale SPA.B - IMMOBILIZZAZIONI	105.657	128.406
SPA.C - ATTIVO CIRCOLANTE		
SPA.C_I - Rimanenze		
01 Materie prime, sussidiarie e di consumo	0	0
02 Prodotti in corso di lavorazione e semilavorati	0	0
04 Prodotti finiti e merci	0	0
05 Acconti	0	0
Totale SPA.C_I - Rimanenze	0	0
SPA.C_II - Crediti		
01 verso clienti	164.475	164.533
- entro 12 mesi	164.475	164.533
- oltre 12 mesi	0	0
02 verso imprese controllate	0	0
- entro 12 mesi	0	0
- oltre 12 mesi	0	0
03 verso imprese collegate	0	0
04 verso controllanti	0	0
05 -bis crediti tributari	23.209	13.624
- entro 12 mesi	23.209	13.624
- oltre 12 mesi	0	0
05 - ter imposte anticipate	0	0
05 - quater verso altri	67.983	122.669
- entro 12 mesi	67.983	122.669
- oltre 12 mesi	0	0
Totale SPA.C_II - Crediti	255.667	300.826
SPA.C_III - Attività Finanziarie		
01 Partecipazioni in imprese controllate	0	0
02 Partecipazioni in imprese collegate	0	0
04 Altre partecipazioni	0	0
06 Altri titoli	0	0
Totale SPA.C_III - Attività Finanziarie	0	0
SPA.C_IV - Disponibilità Liquide		
01 Depositi bancari e postali	125.460	62.041
02 Assegni	0	0

 Automobile Club Messina	STATO PATRIMONIALE		Consuntivo Esercizio 2025	Consuntivo Esercizio 2024
03 Denaro e valori in cassa		1.385	4.462	
Totale SPA.C_IV - Disponibilità Liquide		126.845	66.503	
Totale SPA.C - ATTIVO CIRCOLANTE		382.512	367.329	
SPA.D - RATEI E RISCOINTI				
a) Ratei Attivi		0	0	
b) Risconti Attivi		69.714	60.996	
Totale SPA.D. RATEI E RISCOINTI ATTIVI		69.714	60.996	
TOTALE ATTIVO		557.883	556.731	
SPP - PASSIVO				
SPP.A - PATRIMONIO NETTO		0	0	
VI) Altre riserve distintamente indicate		0	0	
VIII) Utili (perdite) portati a nuovo		-435.207	-427.087	
IX) Utile (perdita) dell'esercizio		10.205	-8.120	
Totale SPP.A PATRIMONIO NETTO		-425.002	-435.207	
SPP.B - FONDI PER RISCHI ED ONERI		0	0	
01 Per trattamento di quiescenza e obblighi simili		0	0	
02 Per imposte		0	0	
03 Per strumenti finanziari derivati passivi		0	0	
04 Altri		0	0	
Totale SPP.B FONDI PER RISCHI ED ONERI		0	0	
SPP.C TRATTAMENTO DI FINE RAPPORTO DI LAVORO SUBORDINATO		0	0	
SPP.D - DEBITI		0	0	
04 Debiti verso banche		0	0	
- entro 12 mesi		0	0	
- oltre 12 mesi		0	0	
05 Debiti verso altri finanziatori		0	0	
- entro 12 mesi		0	0	
- oltre 12 mesi		0	0	
06 Acconti		69.800	56.825	
- entro 12 mesi		69.800	56.825	
- oltre 12 mesi		0	0	
07 Debiti verso fornitori		752.227	800.402	
- entro 12 mesi		104.572	119.886	

 Automobile Club Messina	STATO PATRIMONIALE		Consuntivo Esercizio 2025	Consuntivo Esercizio 2024
- oltre 12 mesi			647.655	680.516
08 Debiti rappresentati da titoli di credito			0	0
09 Debiti verso imprese controllate			0	0
- entro 12 mesi			0	0
- oltre 12 mesi			0	0
10 Debiti verso imprese collegate			0	0
11 Debiti verso controllanti			0	0
12 Debiti tributari			702	1.832
- entro 12 mesi			702	1.832
- oltre 12 mesi			0	0
13 Debiti verso istituti di previdenza e di sicurezza sociale			0	0
- entro 12 mesi			0	0
- oltre 12 mesi			0	0
14 Altri Debiti			47.115	26.426
- entro 12 mesi			47.115	26.426
- oltre 12 mesi			0	0
Totale SPP.D DEBITI			869.844	885.485
SPP.E - RATEI E RISCONTI			113.041	106.453
a) Ratei Passivi			0	0
b) Risconti Passivi			113.041	106.453
Totale SPP.E RATEI E RISCONTI PASSIVI			113.041	106.453
TOTALE PASSIVO			557.883	556.731

 CONTO ECONOMICO	Consuntivo Esercizio 2025 (A)	Consuntivo Esercizio 2024 (B)
A - VALORE DELLA PRODUZIONE		
1) Ricavi delle vendite e delle prestazioni	443.960	429.340
2) Variazione rimanenze prodotti in corso di lavor., semilavorati e finiti	0	0
3) Variazione dei lavori in corso su ordinazione	0	0
4) Incrementi di immobilizzazioni per lavori interni	0	0
5) Altri ricavi e proventi	178.819	151.444
Totale A VALORE DELLA PRODUZIONE	622.779	580.784
B - COSTI DELLA PRODUZIONE		
6) Acquisti materie prime, sussidiarie, di consumo e di merci	4.170	4.999
7) Spese per prestazioni di servizi	376.300	388.101
8) Spese per godimento di beni di terzi	9.750	6.992
9) Costi del personale	0	0
a) Salari e Stipendi	0	0
b) Oneri Sociali	0	0
c) Trattamento di Fine Rapporto	0	0
d) Trattamento di Quiescenza e Simili	0	0
e) Altri Costi	0	0
10) Ammortamenti e svalutazioni	857	857
a) Ammortamenti Immobilizzazioni Immateriali	0	0
b) Ammortamento Immobilizzazioni Materiali	857	857
c) Altre Svalutazioni delle Immobilizzazioni	0	0
d) Svalutazione crediti attivo circolante	0	0
11) Variazioni rimanenze materie prime, sussid., di consumo e merci	0	0
12) Accantonamenti per rischi	0	0
13) Altri accantonamenti	0	0
14) Oneri diversi di gestione	209.192	168.281
Totale B COSTI DELLA PRODUZIONE	600.269	569.230
DIFFERENZA FRA VALORE E COSTI DELLA PRODUZIONE (A - B)	22.510	11.554
C - PROVENTI E ONERI FINANZIARI		
15) Proventi da partecipazioni	0	0

 CONTO ECONOMICO	Consuntivo Esercizio 2025 (A)	Consuntivo Esercizio 2024 (B)
16) Altri proventi finanziari	0	0
a) Da crediti iscritti nelle Immobilizzazioni	0	0
b) Da titoli iscritti nelle Immobilizzazioni	0	0
c) Da titoli iscritti nell'attivo circolante	0	0
d) Altri proventi	0	0
17) Interessi e altri oneri finanziari	10.088	17.974
17-bis) Utili e perdite su cambi	0	0
TOTALE PROVENTI E ONERI FINANZIARI (15+16-17+/-17-bis)	-10.088	-17.974
D - RETTIFICHE DI VALORE DI ATTIVITÀ E PASSIVITÀ FINANZIARIE		
18) Rivalutazioni	0	0
19) Svalutazioni	0	0
TOTALE RETTIFICHE DI VALORE DI ATTIVITÀ E PASSIVITÀ FINANZIARIE (18-19)	0	0
RISULTATO PRIMA DELLE IMPOSTE (A - B ± C ± D)	12.422	-6.420
20) Imposte sul reddito dell'esercizio, correnti, differite e anticipate	2.217	1.700
UTILE D'ESERCIZIO	10.205	-8.120

NOTA INTEGRATIVA

al Bilancio d'Esercizio 2025



Automobile Club Messina

INDICE

PREMESSA.....	3
1. QUADRO DI SINTESI DEL BILANCIO D'ESERCIZIO	4
1.1 PRINCIPI DI REDAZIONE E CRITERI DI VALUTAZIONE	4
1.2 RISULTATI DI BILANCIO	5
2. ANALISI DELLO STATO PATRIMONIALE.....	6
2.1 IMMOBILIZZAZIONI	6
2.1.1 IMMOBILIZZAZIONI IMMATERIALI	6
2.1.2 IMMOBILIZZAZIONI MATERIALI	8
2.1.3 IMMOBILIZZAZIONI FINANZIARIE	9
2.2 ATTIVO CIRCOLANTE	12
2.2.1 RIMANENZE	12
2.2.2 CREDITI	13
2.2.3 ATTIVITÀ FINANZIARIE	17
2.2.4 DISPONIBILITÀ LIQUIDE	18
2.2.5 RATEI E RISCONTI ATTIVI	19
2.3 PATRIMONIO NETTO	19
2.3.1 VARIAZIONI DEL PATRIMONIO NETTO	19
2.3.2 PIANO DI RISANAMENTO PLURIENNALE	20
2.6 DEBITI	22
2.7.2 RATEI E RISCONTI PASSIVI	25
3. ANALISI DEL CONTO ECONOMICO	26
3.1 ESAME DELLA GESTIONE	26
3.1.1 SINTESI DEI RISULTATI	26
3.1.2 VALORE DELLA PRODUZIONE	27
3.1.3 COSTI DELLA PRODUZIONE	30
3.1.4 PROVENTI E ONERI FINANZIARI	31
3.1.7 IMPOSTE	32
4. ALTRE NOTIZIE INTEGRATIVE	32
4.1. INFORMAZIONI SUL PERSONALE	32
4.1.1 ANALISI DEL PERSONALE PER TIPOLOGIA CONTRATTUALE	32
4.1.2 ALTRI DATI SUL PERSONALE	32
4.2 COMPENSI AGLI ORGANI COLLEGIALI	33
4.3 OPERAZIONI CON PARTI CORRELATE	33
4.4 PIANO DEGLI INDICATORI E DEI RISULTATI DI BILANCIO	34
5. FATTI DI RILIEVO INTERVENUTI DOPO LA CHIUSURA DELL'ESERCIZIO	36
7. DESTINAZIONE DEL RISULTATO ECONOMICO	37
5. NOTE CONCLUSIVE	37

PREMESSA

Il Bilancio di Esercizio dell'Automobile Club Messina fornisce un quadro fedele della gestione dell'Ente, essendo stato redatto con **chiarezza** e nel rispetto degli schemi previsti dal Regolamento vigente, senza raggruppamento di voci e compensazioni di partite, e rappresenta in modo **veritiero e corretto** la situazione patrimoniale, finanziaria e il risultato economico dell'Esercizio.

Il Bilancio di Esercizio dell'Automobile Club, redatto secondo quanto previsto dagli articoli 2423 e seguenti del codice civile, è composto dai seguenti documenti:

- Stato Patrimoniale;
- Conto Economico;
- Nota Integrativa;
- Rendiconto finanziario.

In osservanza alla circolare MEF/RGS n. 13 del 24.03.2015, la ragioneria Generale dello Stato ha impartito ulteriori istruzioni relative al processo di rendicontazione recepite dal Bilancio 2015; secondo le disposizioni, il Bilancio d'Esercizio deve essere accompagnato dai seguenti allegati:

- la relazione del Presidente;
- la relazione del Collegio dei Revisori dei Conti;
- Conto consuntivo in termini di cassa;
- Rapporto sui risultati;
- Conto Economico riclassificato.

Quest'ultimo prospetto, come già indicato nella circolare DAF 9296/13, non è altro che una mera riclassificazione dei dati del Conto Economico del Bilancio secondo lo schema predisposto dal MEF.

Viene infine allegato un ulteriore prospetto, come disposto all'art. 41 del DL 02.04.2014 n. 66 come convertito nella legge 23.06.2014 n. 89, sottoscritto dal presidente e dal direttore, attestante l'importo dei pagamenti relativi a transazioni commerciali effettuati dopo la scadenza dei termini previsti dal decreto legislativo 9 ottobre 2002 n. 231, nonché il tempo medio dei pagamenti effettuati; qualora il termine fosse superato, devono essere indicate

nelle relazioni le misure adottate o previste per consentire la tempestiva effettuazione dei pagamenti.

Gli schemi contabili di Stato Patrimoniale e di Conto Economico sono redatti in conformità agli allegati del Regolamento di amministrazione e contabilità dell'Automobile Club Messina deliberato dal Consiglio Direttivo in data 19 ottobre 2009 in applicazione dell'art. 13, comma 1, lett. o) del D.lgs. 29.10.1999, n. 419 ed approvato con provvedimento della Presidenza del Consiglio dei Ministri – Dipartimento per lo Sviluppo e la Competitività del Turismo, di concerto con il Ministero dell'Economia e Finanze - Dipartimento della Ragioneria Generale dello Stato, con nota DSCT 9862 p-2.70.4.6 del 5 luglio 2010.

La Nota Integrativa è redatta ai sensi dell'art.2427 del Codice civile e costituisce parte integrante del Bilancio: ai sensi dell'art.2423, quarto comma, del Codice civile, i valori di Bilancio e quelli della Nota Integrativa sono rappresentati in unità di euro, mediante arrotondamento dei relativi importi.

L'Automobile Club Messina, in materia di amministrazione e contabilità, si adegua alle disposizioni del regolamento vigente e, per quanto non disciplinato, al Codice civile, ove applicabile.

1. QUADRO DI SINTESI DEL BILANCIO D'ESERCIZIO

1.1 PRINCIPI DI REDAZIONE E CRITERI DI VALUTAZIONE

Si attesta che i principi generali osservati per la redazione del Bilancio di Esercizio ed i criteri di iscrizione e valutazione degli elementi patrimoniali ed economici sono conformi alle disposizioni regolamentari, alla disciplina civilistica ed ai principi contabili nazionali formulati dall'Organismo Italiano di Contabilità (O.I.C).

Relativamente ai **principi generali** di redazione del Bilancio è utile precisare, fin da ora, quanto segue:

- la valutazione delle voci è stata fatta secondo prudenza e nella prospettiva di continuazione dell'attività dell'Ente;

- sono stati indicati esclusivamente gli utili realizzati alla data di chiusura dell'Esercizio;
- si è tenuto conto dei proventi e degli oneri di competenza dell'Esercizio, indipendentemente dalla data dell'incasso o del pagamento;
- si è tenuto conto dei rischi e delle perdite di competenza dell'Esercizio, anche se conosciuti dopo la chiusura dell'Esercizio;
- la valutazione di elementi eterogenei raggruppati nelle singole voci è stata fatta separatamente;
- per ogni voce dello Stato Patrimoniale e del Conto Economico è stato indicato l'importo della voce corrispondente dell'Esercizio precedente.

Relativamente ai **criteri di iscrizione e valutazione** degli elementi patrimoniali ed economici si rinvia, per l'analisi approfondita, ai paragrafi nei quali vengono trattate le relative voci; ciò al fine di una lettura agevole e sistematica.

Si attesta, inoltre, che non sono stati modificati i criteri di valutazione da un Esercizio all'altro.

Occorre, peraltro, precisare che l'Automobile Club Messina non è tenuto alla redazione del Bilancio consolidato in quanto non ricompreso tra i soggetti obbligati ai sensi dell'art. 25 del D.lgs. 127/91 e tra quelli indicati al comma 2 dell'art. 1 della Legge 196/2009.

1.2 RISULTATI DI BILANCIO

Il Bilancio dell'Automobile Club Messina per l'Esercizio 2025 presenta le seguenti risultanze di sintesi:

risultato economico	€	10.205
totale attività	€	557.883
totale passività	€	982.885
patrimonio netto	-€	425.002

2. ANALISI DELLO STATO PATRIMONIALE

2.1 IMMOBILIZZAZIONI

2.1.1 IMMOBILIZZAZIONI IMMATERIALI

Criterio di valutazione

Le immobilizzazioni immateriali sono iscritte al costo di Acquisto, comprensivo degli oneri Accessori e rettificato delle perdite durevoli di valore Accertate alla data di chiusura dell'Esercizio.

Il costo delle immobilizzazioni la cui utilizzazione è limitata nel tempo è stato, inoltre, sistematicamente ammortizzato in ogni Esercizio, a quote costanti, in ragione della loro residua possibilità di utilizzazione sulla base delle aliquote economico-tecniche riportate nella tabella 2.1.1.a.

Giova, peraltro, evidenziare che in Stato Patrimoniale il valore delle immobilizzazioni immateriali è esposto al netto dei relativi fondi.

Si precisa che il Bilancio non rileva immobilizzazioni immateriali.

Analisi dei movimenti

La tabella 2.1.1.b riporta i movimenti delle immobilizzazioni immateriali, specificando per ciascuna voce: il costo di acquisto; le precedenti rivalutazioni di legge e ripristini di valore; gli ammortamenti e le svalutazioni; il valore in Bilancio al 31.12.2024; le acquisizioni; gli spostamenti da una ad altra voce; le alienazioni e gli storni; le rivalutazioni di legge e ripristini di valore effettuati nell'Esercizio; gli ammortamenti e le svalutazioni; le plusvalenze e le minusvalenze; l'utilizzo del fondo e gli storni; il valore in Bilancio al 31.12.2025.

Tabella 2.1.1.b – Movimenti delle immobilizzazioni immateriali

Descrizione	Precedenti all'inizio dell'esercizio				Valore in bilancio al 31.12.2024	Dell'esercizio							Valore in bilancio al 31.12.2025	
	Costo di acquisto	Rivalutazioni di legge/ ripristini di valore	Ammortamenti	Svalutazioni		Acquisizioni	Spostamenti da una ad altra voce	Alienazioni / storni	Rivalutazioni di legge/ ripristini di valore	Ammortamenti	Svalutazioni	Plusvalenza / minusvalenza		Utilizzo fondi / storni
01 Costi di impianto e di ampliamento: Totale voce														
02 Costi di ricerca, di sviluppo e di pubblicità: Totale voce														
03 Diritti brevetto ind. e diritti di utiliz. opere dell'ingegno: Totale voce														
04 Concessioni, licenze, marchi e diritti simili: Totale voce														
05 Avviamento Totale voce														
06 Immobilizzazioni in corso ed accenti: Totale voce														
07 Altre Totale voce Totale														

Il Bilancio non rileva immobilizzazioni immateriali.

2.1.2 IMMOBILIZZAZIONI MATERIALI

Criterio di valutazione

Le immobilizzazioni materiali sono iscritte al costo di acquisto o di produzione, comprensivo degli oneri accessori e dei costi diretti e indiretti per la quota ragionevolmente imputabile al bene e rettificato delle perdite durevoli di valore accertate alla data di chiusura dell'Esercizio.

Il costo delle immobilizzazioni la cui utilizzazione è limitata nel tempo è stato, inoltre, sistematicamente ammortizzato in ogni Esercizio, a quote costanti, in ragione della loro residua possibilità di utilizzazione sulla base delle aliquote economico-tecniche riportate nella tabella 2.1.2.a.

Giova, peraltro, evidenziare che in Stato Patrimoniale il valore delle immobilizzazioni materiali è esposto al netto dei relativi fondi.

Tabella 2.1.2.a – Aliquote di ammortamento

TIPOLOGIA CESPITE	%	
	ANNO 2025	ANNO 2024
Terreni e fabbricati		
Mobili di ufficio	15	15
Macchine elettriche ed elettroniche	20	20

Analisi dei movimenti

La tabella 2.1.2.b riporta i movimenti delle immobilizzazioni materiali, specificando per ciascuna voce: il costo di acquisto; le precedenti rivalutazioni di legge e ripristini di valore; gli ammortamenti e le svalutazioni; il valore in Bilancio al 31.12.2024; le acquisizioni; gli spostamenti da una ad altra voce; le alienazioni e gli storni; le rivalutazioni di legge e ripristini di valore effettuati nell'Esercizio; gli ammortamenti e le svalutazioni; le plusvalenze e le minusvalenze; l'utilizzo del fondo e gli storni; il valore in Bilancio al 31.12.2025.

Tabella 2.1.2.b – Movimenti delle immobilizzazioni materiali

Descrizione	Precedenti all'inizio dell'esercizio				Valore in bilancio al 31.12.2024	Dell'esercizio								Valore in bilancio al 31.12.2025
	Costo di acquisto	Rivalutazioni di legge/ ripristini di valore	Ammortamenti	Svalutazioni		Acquisizioni	Spostamenti da una ad altra voce	Alienazioni / storni	Rivalutazioni di legge/ ripristini di valore	Ammortamenti	Svalutazioni	Plusvalenza / minusvalenza	Utilizzo fondi / storni	
01 Terreni e fabbricati:	103.633		11.180		92.453	0								92.453
.....														
Totale voce	103.633	0	11.180	0	92.453	0	0	0	0	0	0	0	0	92.453
02 Impianti e macchinari:	1.259		315		944	0				157				787
.....														
Totale voce	1.259	0	315	0	944	0	0	0	0	157	0	0	0	787
03 Attrezzature industriali e commerciali:	15.082		15.082		0					0				0
.....														
Totale voce	15.082	0	15.082	0	0	0	0	0	0	0	0	0	0	0
04 Altri beni:	66.331		65.276		1.055	1.033				700				1.388
.....														
Totale voce	66.331	0	65.276	0	1.055	1.033	0	0	0	700	0	0	0	1.388
05 Immobilizzazioni in corso ed acconti:														
.....														
Totale voce	0	0	0	0	0	0	0	0	0	0	0	0	0	0
Totale	186.305	0	91.853	0	52.906	1.033	0	0	0	857	0	0	0	94.628

Nel corso dell'esercizio sono stati acquistati beni e attrezzature e si è provveduto all'ammortamento dei beni in uso.

L'immobile non viene ammortizzato in quanto il valore del bene residuale è inferiore al valore di mercato. OIC 16, punti 62 e 64.

2.1.3 IMMOBILIZZAZIONI FINANZIARIE

Le immobilizzazioni finanziarie sono distinte in tre raggruppamenti principali: partecipazioni, crediti ed altri titoli.

Nelle pagine che seguono per ciascun raggruppamento si riporta il criterio di valutazione, le movimentazioni rilevate e le altre informazioni richieste dal legislatore.

PARTECIPAZIONI

Criterio di valutazione

Le partecipazioni sono iscritte al costo di acquisto ridotto delle perdite durevoli di valore.

Analisi dei movimenti

La tabella 2.1.3.a1 riporta i movimenti delle partecipazioni, specificando per ciascuna voce: il costo di acquisto; le precedenti rivalutazioni di legge, ripristini di valore e svalutazioni; il valore

in Bilancio al 31.12.2024; le acquisizioni, gli spostamenti da una ad altra voce, le alienazioni, le rivalutazioni di legge, i ripristini di valore e le svalutazioni effettuati nell'Esercizio; il valore in Bilancio al 31.12.2025.

Informativa sulle partecipazioni controllate e collegate

La tabella 2.1.3.a2 riporta le informazioni richieste dal legislatore riguardo i dati delle società possedute dall'Ente; consente, in aggiunta, di adempiere all'obbligo informativo di cui all'art. 2426, comma 1 punto 4) che richiede di motivare l'eventuale maggior valore di iscrizione della partecipazione controllata / collegata valutata al costo rispetto alla relativa frazione di patrimonio netto.

Informativa sulle partecipazioni non qualificate

La tabella 2.1.3.a3 riporta le informazioni richieste dal legislatore riguardo i dati delle società possedute dall'Ente limitatamente alle partecipazioni non qualificate.

Tabella 2.1.3.a1 – Movimenti delle partecipazioni

Descrizione	Precedenti all'inizio dell'esercizio			Valore in bilancio al 31.12.2024	Dell'esercizio					Valore in bilancio al 31.12.2025
	Costo di acquisto	Rivalutazioni di legge/ripristini di valore	Svalutazioni		Acquisizioni	Spostamenti da una ad altra voce	Alienazioni	Rivalutazioni di legge/ripristini di valore	Svalutazioni	
IMMOBILIZZAZIONI FINANZIARIE										
01 Partecipazioni in:										
a. imprese controllate:	10.000			10.000						10.000
...										
Totale voce	10.000	0	0	10.000	0	0	0	0	0	10.000
b. imprese collegate:	0			0					0	0
...										
Totale voce	0	0	0	0	0	0	0	0	0	0
Totale	10.000	0	0	10.000	0	0	0	0	0	10.000

L'Ente ad oggi possiede il 100% delle quote relative alla Società in House ACME SERVICE Srl.

Tabella 2.1.3.a2 – Informativa sulle partecipazioni controllate e collegate

Denominazione	Sede legale	Capitale sociale	Patrimonio netto	Utile (perdita) di esercizio	% di possesso	Frazione del patrimonio netto	Valore in bilancio	Differenza
ACME SERVICE SRL	Via Luciano Manara is. 125 - Messina	10.000	10.241	0	100%	10.241	10.000	241
Totale								

I dati societari si riferiscono all'esercizio 2024; si sta provvedendo alla convocazione dell'Assemblea 2025 per l'approvazione del Bilancio Consuntivo del relativo esercizio dell'ACME Service Srl.

REDDITI

Critero di valutazione

I crediti sono iscritti secondo il presumibile valore di realizzazione.

Analisi dei movimenti

La tabella 2.1.3.b riporta i movimenti dei crediti specificando per ciascuna voce: il valore nominale; i precedenti ripristini e svalutazioni; gli incrementi, gli spostamenti da una ad altra voce, i decrementi, i ripristini e le svalutazioni effettuati nell'Esercizio; il valore in Bilancio.

Tabella 2.1.3.b – Movimenti dei crediti immobilizzati

Descrizione	Precedenti all'inizio dell'esercizio			Dell'esercizio					Valore in bilancio
	Valore nominale	Ripristino di valore	Svalutazioni	Incrementi	Spostamenti da una ad altra voce	Decrementi	Ripristino di valore	Svalutazioni	
IMMOBILIZZAZIONI FINANZIARIE									
02 Crediti									0
a. verso imprese controllate:	0								0
...									
Totale voce	0	0	0	0	0	0	0	0	0
b. verso imprese collegate:									
...									
Totale voce	0	0	0	0	0	0	0	0	0
c. verso controllanti									
...									
Totale voce	0	0	0	0	0	0	0	0	0
d. verso altri									0
...									0
Totale voce	0	0	0	0	0	0	0	0	0
Totale	0	0	0	0	0	0	0	0	0

ALTRI TITOLI

Criterio di valutazione

I titoli sono iscritti al costo di acquisto, comprensivo degli oneri accessori, ridotto delle perdite durevoli di valore.

Analisi dei movimenti

La tabella 2.1.3.c riporta i movimenti degli altri titoli, specificando per ciascuna voce: il valore nominale; i precedenti ripristini e svalutazioni; le acquisizioni, gli spostamenti da una ad altra voce, le alienazioni; i ripristini di valore e le svalutazioni effettuate nell'Esercizio; il valore in Bilancio.

Tabella 2.1.3.c – Movimenti dei titoli immobilizzati

Descrizione	Precedenti all'inizio dell'esercizio			Dell'esercizio					Valore in bilancio
	Valore nominale	Ripristino di valore	Svalutazioni	Acquisizioni	Spostamenti da una ad altra voce	Alienazioni	Ripristino di valore	Svalutazioni	
03 Altri titoli	23.954							22.925	1.029
Totale voce	23.954	0	0	0	0	0	0	22.925	1.029
Totale	23.954	0	0	0	0	0	0	22.925	1.029

La consistenza della voce riguarda un credito verso un delegato con piano di rientro firmato dallo stesso di € 22.924,89 interamente svalutato e crediti per depositi cauzionali di € 1.029,41.

2.2 ATTIVO CIRCOLANTE

2.2.1 RIMANENZE

Criterio di valutazione

Le rimanenze, ossia le giacenze di magazzino, sono iscritte al costo di acquisto o di produzione o, se minore, al valore di realizzazione desumibile dall'andamento del mercato.

Il costo dei beni fungibili è stato calcolato utilizzando il metodo (LIFO, FIFO, costo medio ponderato).

Analisi dei movimenti

La tabella 2.2.1 riporta i movimenti delle rimanenze, specificando per ciascuna voce: il saldo alla chiusura dell'Esercizio precedente, gli incrementi e decrementi rilevati nell'Esercizio, il saldo alla chiusura dell'Esercizio.

Tabella 2.2.1 – Movimenti delle rimanenze

ATTIVO CIRCOLANTE - RIMANENZE				
Descrizione	Saldo al 31.12.2024	Incrementi	Decrementi	Saldo al 31.12.2025
01 Materie prime, sussidiarie e di consumo:	0		0	0
.....				
Totale voce	0	0	0	0
02 Prodotti in corso di lavoraz. e semilavorati:				
.....				
Totale voce	0	0	0	0
04 Prodotti finiti e merci:	0		0	0
.....				
Totale voce	0	0	0	0
05 Acconti	0	0	0	0
Totale voce	0	0	0	0
Totale	0	0	0	0

2.2.2 CREDITI

Criterio di valutazione

I crediti sono iscritti secondo il presumibile valore di realizzazione.

Analisi dei movimenti

La tabella 2.2.2.a1 riporta i movimenti dei crediti, specificando per ciascuna voce: il valore nominale; i precedenti ripristini e svalutazioni; gli incrementi, gli spostamenti da una ad altra voce, i decrementi, i ripristini e le svalutazioni effettuati nell'Esercizio; il valore in Bilancio.

La tabella 2.2.2.a2 riporta distintamente per ciascuna voce dei crediti dell'attivo circolante la durata residua, specificandone l'importo in scadenza rispetto ai seguenti intervalli temporali:

- entro l'Esercizio successivo;
- oltre l'Esercizio successivo ma entro i 5 anni;
- oltre i 5 anni.

Ai fini di tale classificazione, non si tiene conto della scadenza giuridica dell'operazione ma dell'esigibilità quale situazione di fatto.

La tabella 2.2.2.a3 riporta distintamente per ciascuna voce dei crediti dell'attivo circolante l'anzianità che questi hanno rispetto alla data di insorgenza, specificandone l'importo rispetto alle seguenti diverse annualità:

- Esercizio 2025;
- Esercizio 2024;
- Esercizio 2023;
- Esercizio 2022;
- Esercizio 2021;
- Esercizio 2020;
- esercizi precedenti.

Tabella 2.2.2.a1 – Movimenti dei crediti

Descrizione	Precedenti all'inizio dell'esercizio			Dell'esercizio					Valore in bilancio
	Valore nominale	Ripristino di valore	Svalutazioni	Incrementi	Spostamenti da una ad altra voce	Decrementi	Ripristino di valore	Svalutazioni	
ATTIVO CIRCOLANTE									
II Crediti									
01 verso clienti:	164.533			0		58			164.475
.....									
Totale voce	164.533	0	0	0	0	58	0	0	164.475
02 verso imprese controllate:	0			0		0			0
.....									
Totale voce	0	0	0	0	0	0	0	0	0
03 verso imprese collegate:									
.....									
Totale voce	0	0	0	0	0	0	0	0	0
04-bis crediti tributari:	13.624			23.209	0	13.624			23.209
.....									
Totale voce	13.624	0	0	23.209	0	13.624	0	0	23.209
04-ter imposte anticipate:									
.....									
Totale voce	0	0	0	0	0	0	0	0	0
05 verso altri:	122.669			67.983		122.669			67.983
.....									
Totale voce	122.669	0	0	67.983	0	122.669	0	0	67.983
Totale	300.826	0	0	91.192	0	136.351	0	0	255.667

I crediti verso clienti si riferiscono prevalentemente a crediti verso le Delegazioni, nonché crediti verso concessionari per pratiche auto che pagano a 15 giorni ed ACI Italia per € 3.000 circa. Il decremento è dato da minori crediti verso concessionari incassati nel 2025.

I crediti tributari sono dati dal credito dalle Dichiarazioni fiscali.

I crediti verso altri sono composti principalmente dai crediti che ACI Italia deve versare all'AC Messina per € 9.613 (aliquote di retrocessione multicanalità, attività promozione Marchio Sara, contributo attività sportiva – licenze, maggiorazione aliquote campagna incentivazione tessere ACI) e crediti versati in banca nel mese di Gennaio per pratiche di assistenza.

Tabella 2.2.2.a2 – Analisi della durata residua dei crediti

Descrizione	DURATA RESIDUA			
	Entro l'esercizio successivo	Oltre l'esercizio successivo prima di 5 anni	Oltre 5 anni	Totale
ATTIVO CIRCOLANTE				
II Crediti				
01 verso clienti:	164.475		0	164.475
Totale voce	164.475	0	0	164.475
02 verso imprese controllate	0			0
Totale voce	0	0	0	0
03 verso imprese collegate				
Totale voce	0	0	0	0
04-bis crediti tributari	23.209			23.209
Totale voce	23.209	0	0	23.209
04-ter imposte anticipate				
Totale voce	0	0	0	0
05 verso altri	67.983			67.983
Totale voce	67.983	0	0	67.983
Totale	255.667	0	0	255.667

Tabella 2.2.2.a3 – Analisi di anzianità dei crediti

Descrizione	ANZIANITÀ														Totale crediti lordi	Totale svalutazioni	Valori in bilancio
	Esercizio 2025		Esercizio 2024		Esercizio 2023		Esercizio 2022		Esercizio 2021		Esercizio 2020		Esercizi precedenti				
ATTIVO CIRCOLANTE	Importo	Svalutazioni	Importo	Svalutazioni	Importo	Svalutazioni	Importo	Svalutazioni	Importo	Svalutazioni	Importo	Svalutazioni	Importo	Svalutazioni			
II Crediti																	
01 verso clienti:	99.495		0		0		0		64.980								
Totale voce	99.495	0	0	0	0	0	0	0	64.980	0	0	0	0	0	0	0	164.475
02 verso imprese controllate	0																
Totale voce	0	0	0	0	0	0	0	0	0	0	0	0	0	0	0	0	0
03 verso imprese collegate																	
Totale voce	0	0	0	0	0	0	0	0	0	0	0	0	0	0	0	0	0
04-bis crediti tributari	23.209																
Totale voce	23.209	0	0	0	0	0	0	0	0	0	0	0	0	0	0	0	23.209
04-ter imposte anticipate																	
Totale voce	0	0	0	0	0	0	0	0	0	0	0	0	0	0	0	0	0
05 verso altri	35.983		0		0		32.000										
Totale voce	35.983	0	0	0	0	0	32.000	0	0	0	0	0	0	0	0	0	67.983
Totale	158.687	0	0	0	0	0	32.000	0	64.980	0	0	0	0	0	0	0	255.667

I crediti verso clienti sono tutti di competenza ad eccezione dei crediti verso i Delegati ACI con piano di rientro attivo.

Il credito fiscale verrà utilizzato in compensazione nell'Esercizio.

I crediti verso altri sono di competenza dell'Esercizio ad eccezione di un credito verso ACI Italia del 2024 per € 9.000.

Non è stato applicato il criterio del costo ammortizzato in quanto gli effetti sono irrilevanti per scadenza inferiore ai 12 mesi in base a quanto stabilito dai principi contabili OIC 15 e 19.

2.2.3 ATTIVITÀ FINANZIARIE

Criterio di valutazione

Le attività finanziarie sono iscritte al costo di acquisto o, se minore, al valore di realizzazione desumibile dall'andamento del mercato.

Analisi dei movimenti

La tabella 2.2.3 riporta i movimenti delle attività finanziarie, specificando per ciascuna voce: il valore nominale; i precedenti ripristini e svalutazioni; le acquisizioni, gli spostamenti da una ad altra voce, le alienazioni, i ripristini e le svalutazioni effettuate nell'Esercizio; il valore in Bilancio.

Tabella 2.2.3 – Movimenti delle attività finanziarie

Descrizione	Precedenti all'inizio dell'esercizio			Dell'esercizio					Valore in bilancio
	Valore nominale	Ripristino di valore	Svalutazioni	Acquisizioni	Spostamenti da una ad altra voce	Alienazioni	Ripristino di valore	Svalutazioni	
III Attività finanziarie									
06 Altri titoli									
Totale									

2.2.4 DISPONIBILITÀ LIQUIDE

Criterio di valutazione

La consistenza delle disponibilità liquide è iscritta al valore nominale ed accoglie i saldi dei conti accesi ai valori numerari certi, ovvero al denaro, agli assegni, ai conti correnti ed ai depositi bancari e postali.

Analisi dei movimenti

La tabella 2.2.4 riporta i movimenti delle disponibilità liquide, specificando per ciascuna voce: il saldo al termine dell'Esercizio precedente, gli incrementi e i decrementi rilevati nell'Esercizio, il saldo al termine dell'Esercizio.

Tabella 2.2.4 – Movimenti delle disponibilità liquide

ATTIVO CIRCOLANTE - DISPONIBILITA' LIQUIDE

Descrizione	Saldo al 31.12.2024	Incrementi	Decrementi	Saldo al 31.12.2025
01 Depositi bancari e postali:	62.041	63.419	0	125.460
Totale voce	62.041	63.419	0	125.460
02 Assegni:	0	0	0	0
Totale voce	0	0	0	0
03 Denaro e valori in cassa:	4.462	1.385	4.462	1.385
Totale voce	4.462	1.385	4.462	1.385
Totale	66.503	64.804	4.462	126.845

Il conto corrente ordinario subisce una variazione di € 63.419; la voce denaro e valori in cassa comprende la cassa giornaliera per attività sportello che viene versata in banca il giorno successivo. Si precisa che l'incremento dei conti è proporzionale ai debiti verso la Regione Sicilia per riscossione Tasse automobilistiche e versamento al P.R.A per pratiche di assistenza automobilistica al 31/12/2025.

2.2.5 RATEI E RISCONTI ATTIVI

La voce ratei e risconti attivi accoglie i proventi di competenza dell'Esercizio esigibili in esercizi successivi e i costi sostenuti entro la chiusura dell'Esercizio ma di competenza di esercizi successivi.

Analisi dei movimenti

La tabella 2.7.1 riporta i movimenti dei ratei e risconti attivi, specificando per ciascuna voce: il saldo al termine dell'Esercizio precedente, gli incrementi e i decrementi rilevati nell'Esercizio, il saldo al termine dell'Esercizio.

Tabella 2.7.1 – Movimenti dei ratei e risconti attivi

	Saldo al 31.12.2024	Incrementi	Decrementi	Saldo al 31.12.2025
Ratei attivi:				
...				
Totale voce	0	0	0	0
Risconti attivi:	60.996	69.714	60.996	69.714
Totale voce	60.996	69.714	60.996	69.714
Totale	60.996	69.714	60.996	69.714

I risconti attivi sono dati da polizze assicurative e fidejussorie oltre ad aliquote sociali.

2.3 PATRIMONIO NETTO

2.3.1 VARIAZIONI DEL PATRIMONIO NETTO

Analisi dei movimenti

La tabella 2.3.1 riporta i movimenti del patrimonio netto, specificando per ciascuna voce: il saldo al termine dell'Esercizio precedente, gli incrementi e i decrementi rilevati nell'Esercizio, il saldo al termine dell'Esercizio.

Tabella 2.3.1 – Movimenti del patrimonio netto

Descrizione	Saldo al 31.12.2024	Incrementi	Decrementi	Saldo al 31.12.2025
I Riserve: ordinarie	0	0		0
Riserva ex art. 9 Regolamento L.12//2013	0	0	0	0
Totale voce	0	0	0	0
II Utili (perdite) portati a nuovo	-427.087		-8.120	-435.207
III Utile (perdita) dell'esercizio	-8.120	10.205	-8.120	10.205
Totale	-435.207	10.205	-16.240	-425.002

La variazione è data dal risultato di Esercizio che verrà destinato a decremento delle perdite portate a nuovo.

L'Ente per il triennio 2023/2025, ai sensi dell'art.2, comma 2 bis, del decreto-legge 31 agosto 2013, convertito con modificazioni dalla legge 30 ottobre 2013, n.125, ha deliberato e adottato nella seduta del 17/10/2022 il "Regolamento per l'adeguamento ai principi generali di razionalizzazione e contenimento della spesa dell'Automobile Club di Messina" triennio 2023/2025. Come previsto dal regolamento i risparmi conseguiti vengono destinati ai miglioramenti dei saldi di bilancio.

Come richiesto dalla lettera ACI, Prot. 8949/14, si attesta di aver raggiunto gli obiettivi e rispettato i vincoli posti dal suddetto regolamento; si chiede ai revisori di asseverare detta affermazione con il controllo degli elaborati prodotti.

2.3.2 PIANO DI RISANAMENTO PLURIENNALE

Il piano di riassorbimento progressivo del deficit patrimoniale che l'Ente intende perseguire ha un intervallo temporale di n. anni 20.

Il Consiglio Direttivo dell'Ente, nella seduta del 30/10/2024, ai fini del rispetto del principio dell'equilibrio economico-patrimoniale di cui all'art. 4, comma 3, del regolamento di amministrazione e contabilità, ha deliberato l'adozione di un piano di risanamento pluriennale del deficit patrimoniale, asseverato dal Collegio dei Revisori dei Conti e predisposto osservando le indicazioni previste dalla circolare della Direzione Centrale Amministrazione e Finanza del 20/04/2013 prot.4071/12, che prevede il riassorbimento del deficit patrimoniale entro il 2032.

Alla luce di quanto accaduto nell'ultimo anno ed il relativo impatto sul Bilancio dell'Ente, nonché l'incertezza sui tassi che l'ACI vorrà applicare in futuro sul piano di rientro, prudenzialmente viene posticipata la scadenza del risanamento di due annualità e quindi al 2034; si cercherà di instaurare un colloquio con la Sede Centrale al fine di avere dati certi e utili a garantire il rispetto del piano deliberato.

La tabella 2.3.2, distinta in due parti, illustra e quantifica gli interventi di risanamento decisi nel predetto piano per il quinquennio 2026/2030 con evidenza della parte riassorbita nel corso dell'Esercizio in esame e degli interventi previsti per il quadriennio successivo.

In particolare, la prima parte mostra lo stato di effettivo riassorbimento del deficit patrimoniale rispetto a quanto indicato nel piano di risanamento assestato per effetto delle iniziative intraprese nell'Esercizio in esame con evidenza degli eventuali scostamenti e delle ragioni sottostanti.

Tabella 2.3.2 – Piano di risanamento pluriennale – parte I

Tabella dimostrativa del riassorbimento del deficit patrimoniale			
	Budget Previsto anno 2025	Bilancio anno 2025	Scostamenti
Deficit Patrimoniale al 31/12/2024	-435.207	-435.207	0
+ Utile assestato previsto per l'esercizio 2025	9.000	10.205	1.205
= Deficit Patrimoniale al 31/12/2025	-426.207	-425.002	1.205

La seconda parte quantifica gli utili annui attesi per il quadriennio successivo e descrive analiticamente le iniziative pianificate a riduzione progressiva del deficit patrimoniale anche alla luce delle iniziative già realizzate.

L'Utile di Esercizio nel piano previsto al Budget era € 9.000; l'Utile è stato superiore alle attese per € 1.205. Il piano originariamente previsto subisce variazioni in conseguenza della perdita con nuova scadenza 2034, utile a riassorbire la perdita e poter programmare gli effettivi utili futuri.

Tabella 2.3.2 – Piano di risanamento pluriennale – parte II

Anni successivi			
Anni	Utile previsto	Descrizione delle iniziative di risanamento e degli effetti sul conto economico	Deficit Patrimoniale residuo
2026	32.000,00	Contenimento della spesa	393.002,00
		Rilancio dell'attività commerciale dell'Ente	
		Rilancio dell'attività istituzionale dell'Ente	
2027	45.000,00	Contenimento della spesa	348.002,00
		Rilancio dell'attività commerciale dell'Ente	
		Rilancio dell'attività istituzionale dell'Ente	
2028	45.000,00	Contenimento della spesa	303.002,00
		Rilancio dell'attività commerciale e istituzionale dell'Ente	
2029	45.000,00	Contenimento della spesa	258.002,00
		Rilancio dell'attività commerciale dell'Ente	
		Rilancio dell'attività istituzionale dell'Ente	
2030	45.000,00	Contenimento della spesa	213.002,00
		Rilancio dell'attività commerciale dell'Ente	
		Rilancio dell'attività istituzionale dell'Ente	

L'Ente conferma quanto ipotizzato nella relazione del Presidente a corredo del budget.

2.6 DEBITI

Criterio di valutazione

I debiti sono iscritti al valore nominale.

Analisi dei movimenti

La tabella 2.6.a1 riporta i movimenti dei debiti, specificando per ciascuna voce: il saldo al termine dell'Esercizio precedente, gli incrementi e i decrementi rilevati nell'Esercizio, il saldo al termine dell'Esercizio.

La tabella 2.6.a2 riporta distintamente per ciascuna voce dei debiti la durata residua, specificandone l'importo in scadenza rispetto ai seguenti intervalli temporali:

- entro l'Esercizio successivo;
- oltre l'Esercizio successivo ma entro i 5 anni;
- oltre i 5 anni.

Ai fini di tale classificazione, non si tiene conto della scadenza giuridica dell'operazione ma dell'esigibilità quale situazione di fatto.

Relativamente ai debiti con durata superiore ai 5 anni viene data specifica indicazione della natura della garanzia reale eventualmente prestata e del soggetto prestatore.

La tabella 2.6.a3 riporta distintamente per ciascuna voce dei debiti l'anzianità degli stessi rispetto alla data di insorgenza, specificandone l'importo in scadenza rispetto alle seguenti diverse annualità:

- Esercizio 2025;
- Esercizio 2024;
- Esercizio 2023;
- Esercizio 2022;
- Esercizio 2021;
- Esercizio 2020;
- esercizi precedenti.

Tabella 2.6.a1 – Movimenti dei debiti

Descrizione	Saldo al 31.12.2024	Incrementi	Decrementi	Saldo al 31.12.2025
PASSIVO				
D. Debiti				
04 debiti verso banche:				0
Totale voce	0	0	0	0
05 debiti verso altri finanziatori:				
Totale voce	0	0	0	0
06 acconti:	56.825	69.800	56.825	69.800
Totale voce	56.825	69.800	56.825	69.800
07 debiti verso fornitori:	800.402	0	48.175	752.227
Totale voce	800.402	0	48.175	752.227
08 debiti rappresentati da titoli di credito:				
Totale voce	0	0	0	0
09 debiti verso imprese controllate:	0	0	0	0
Totale voce	0	0	0	0
10 debiti verso imprese collegate:				
Totale voce	0	0	0	0
11 debiti verso controllanti:		0		
Totale voce	0	0	0	0
12 debiti tributari:	1.832	702	1.832	702
Totale voce	1.832	702	1.832	702
13 debiti verso istit. di previd. e di sicurezza sociale:	0	0	0	0
Totale voce	0	0	0	0
14 altri debiti:	26.426	47.115	26.426	47.115
Totale voce	26.426	47.115	26.426	47.115
Totale	885.485	117.617	133.258	869.844

I debiti iniziali verso fornitori si riducono, in continuità con l'attenta e prudente gestione avuta nell'anno.

Il debito residuo è costituito essenzialmente dal debito verso ACI Italia che porta un saldo al 31/12/2025, al netto dei debiti non scaduti, pari ad € **680.510,50**; peraltro l'Ente ha contestualmente coperto le partite contabili dell'anno in corso, in linea con i parametri richiesti da ACI. Si precisa che dal 2022 l'Ente ha concordato un piano di rientro del debito in 25 anni,

ratificato e approvato dal Comitato Esecutivo di ACI nella seduta del 24/05/2022 (quota annuale capitale costante di € 32.383).

Gli altri debiti sono dati da versamenti effettuati nel mese di gennaio per Tasse automobilistiche verso la Regione Siciliana e per pratiche STA di assistenza automobilistica.

Non è stato applicato il criterio del costo ammortizzato in quanto gli effetti sono irrilevanti per scadenza inferiore ai 12 mesi in base a quanto stabilito dai principi contabili OIC 15 e 19.

Tabella 2.6.a2 – Analisi della durata residua dei debiti

Descrizione	Entro l'esercizio successivo	Oltre l'esercizio successivo prima di 5 anni	Oltre 5 anni			Totale
	Importo	Importo	Importo	Natura della garanzia prestata	Soggetto prestatore	
PASSIVO						
D. Debiti						
04 debiti verso banche:	0	0	0			0
.....						
Totale voce	0	0	0			0
05 debiti verso altri finanziatori:						
.....						
Totale voce						
06 acconti:	69.800					69.800
.....						
Totale voce	69.800	0	0			69.800
07 debiti verso fornitori:	104.572	129.531	518.124			752.227
.....						
Totale voce	104.572	129.531	518.124			752.227
08 debiti rappresentati da titoli di credito:						
.....						
Totale voce						
09 debiti verso imprese controllate:	0		0			0
.....						
Totale voce	0	0	0			0
10 debiti verso imprese collegate:						
.....						
Totale voce						
11 debiti verso controllanti:						
.....						
Totale voce						
12 debiti tributari:	702					702
.....						
Totale voce	702	0	0	0		702
13 debiti verso istit. di previd. e di sicurezza sociale:	0					0
.....						
Totale voce	0	0	0	0		0
14 altri debiti:	47.115					47.115
.....						
Totale voce	47.115	0	0			47.115
Totale	222.189	129.531	518.124			869.844

Tabella 2.6.a3 – Analisi di anzianità dei debiti

Descrizione	ANZIANITA							Totale
	Esercizio 2025	Esercizio 2024	Esercizio 2023	Esercizio 2022	Esercizio 2021	Esercizio 2020	Esercizi precedenti	
PASSIVO								
D. Debiti								
04 debiti verso banche:					0		0	0
.....								
Totale voce	0	0	0	0	0	0	0	0
05 debiti verso altri finanziatori:								0
.....								
Totale voce	0	0	0	0	0	0	0	0
06 acconti:	56.825							56.825
.....								
Totale voce	56.825	0	0	0	0	0	0	56.825
07 debiti verso fornitori:	72.189			0	0	0	680.038	752.227
.....								
Totale voce	72.189	0	0	0	0	0	680.038	752.227
08 debiti rappresentati da titoli di credito:								0
.....								
Totale voce	0	0	0	0	0	0	0	0
09 debiti verso imprese controllate:	0		0					0
.....								
Totale voce	0	0	0	0	0	0	0	0
10 debiti verso imprese collegate:								0
.....								
Totale voce	0	0	0	0	0	0	0	0
11 debiti verso controllanti:								0
.....								
Totale voce	0	0	0	0	0	0	0	0
12 debiti tributari:	702							702
.....								
Totale voce	702	0	0	0	0	0	0	702
13 debiti verso istit. di previd. e di sicurezza sociale:	0							0
.....								
Totale voce	0	0	0	0	0	0	0	0
14 altri debiti:	47.115							47.115
.....								
Totale voce	47.115	0	0	0	0	0	0	47.115
Totale	176.831	0	0	0	0	0	680.038	856.869

2.7.2 RATEI E RISCONTI PASSIVI

La voce ratei e risconti passivi accoglie i costi di competenza dell'Esercizio esigibili in esercizi successivi e i proventi percepiti entro la chiusura dell'Esercizio ma di competenza di esercizi successivi.

Analisi dei movimenti

La tabella 2.7.2 riporta i movimenti dei ratei e risconti passivi, specificando per ciascuna voce: il saldo al termine dell'Esercizio precedente, gli incrementi e i decrementi rilevati nell'Esercizio, il saldo al termine dell'Esercizio.

Tabella 2.7.2 – Movimenti dei ratei e risconti passivi

	Saldo al 31.12.2024	Incrementi	Decrementi	Saldo al 31.12.2025
Ratei passivi:				
...				
Totale voce	0	0	0	0
Risconti passivi:	106.453	113.041	106.453	113.041
...				
Totale voce	106.453	113.041	106.453	113.041
Totale	106.453	113.041	106.453	113.041

I risconti passivi sono dati dalle quote sociali.

3. ANALISI DEL CONTO ECONOMICO

3.1 ESAME DELLA GESTIONE

3.1.1 SINTESI DEI RISULTATI

La forma scalare del conto economico consente di esporre i risultati parziali progressivi che hanno concorso alla formazione del risultato economico dell'Ente distinguendo fra gestione caratteristica, gestione finanziaria e gestione straordinaria.

A seguito dell'emanazione del Dlgs 139/2016 lo schema del conto economico è stato modificato. Nello specifico, è stata eliminata la macrovoce E relativa ai proventi e oneri straordinari. I costi e ricavi inerenti la gestione straordinaria, quindi, sono appostati all'interno delle voci in base alla natura del costo o ricavo stesso.

Il conto economico è strutturato in 4 macrovoci principali, ossia "valore della produzione" (A), "costi della produzione" (B), "proventi e oneri finanziari" (C), "rettifiche di valore di

attività finanziarie” (D); le differenze fra macrovoci evidenziano, infatti, risultati parziali di estremo interesse.

In particolare, il risultato prodotto dalla gestione caratteristica si assume pari alla differenza tra valore e costi della produzione, quello della gestione finanziaria fra proventi ed oneri finanziari e quello della gestione straordinaria fra proventi ed oneri straordinari.

Al riguardo è utile evidenziare anche il risultato prima delle imposte, ossia quello prodotto dalla gestione considerando anche le eventuali rettifiche di valore delle attività finanziarie e trascurando l'effetto tributario.

Ciò premesso, i risultati parziali prodotti nell'esercizio in esame raffrontati con quelli dell'esercizio precedente sono riepilogati nella tabella 3.1.1:

Tabella 3.1.1 – Risultati di sintesi

	Esercizio 2025	Esercizio 2024	Scostamenti
Gestione Caratteristica	22.510	11.554	10.956
Gestione Finanziaria	-10.088	-17.974	7.886

	Esercizio 2025	Esercizio 2024	Scostamenti
Risultato Ante-Imposte	12.422	-6.420	18.842

3.1.2 VALORE DELLA PRODUZIONE

L'Ente nell'Esercizio appena conclusosi ha comunque ripreso sia gli eventi formativi di educazione stradale presso le scuole o amministrazioni locali, nonché manifestazioni sportive automobilistiche ricomprese nel calendario del Campionato sociale calendarizzati dalla Federazione ACI Sport, aumentando così la propria base associativa ed i relativi ricavi dalla produzione di nuovi Soci e licenziati sportivi.

Difatti, la costante oculata politica di gestione dell'Ente è sempre orientata ad un rigido contenimento dei costi in termini di efficienza ed efficacia, secondo le linee guida del vigente "Regolamento per l'adeguamento ai principi generali di razionalizzazione e

contenimento della spesa”, al fine di garantire servizi di qualità all’utenza sia privata che dei Clienti concessionari/rivenditori.

L’incremento del settore degli appassionati dell’automobilismo sportivo e di quello delle auto d’epoca, così come l’aumento dei corrispettivi derivanti dai premi assicurativi della Sara Assicurazioni, hanno determinato un incremento complessivo nei ricavi per l’Esercizio 2025.

Per il conseguimento dei propri scopi istituzionali, l’Ente si avvale di una struttura operativa collegata, la società *in house providing* ACME Service s.r.l., che concorre all’erogazione di prestazioni e servizi nei confronti dei Soci, degli utenti automobilisti e delle pubbliche Amministrazioni con cui l’Ente collabora in qualità di affidataria dei servizi con apposita convenzione.

Gli scostamenti maggiormente significativi di tale aggregato hanno riguardato le seguenti voci:

A1 - Ricavi delle vendite e delle prestazioni

Esercizio 2025	Esercizio 2024	Scostamenti
443.960	429.340	14.620
di cui straordinari	di cui straordinari	Scostamenti
0	0	0

All’interno del conto vi sono sia variazioni in aumento che in diminuzione, la variazione è data da:

- quote sociali, aumentano per € 8.000 circa;
- gli incassi per assistenza automobilistica, (€ 5.000 circa) maggiori ricavi sia sull’utenza privata che con i “clienti” concessionari auto e piccoli rivenditori auto/moto;
- la riscossione delle tasse automobilistiche ha riportato un incremento nell’attività (€ 30.000 circa);
- proventi per manifestazioni sportive decrementano di € 33.500.

Si allega una tabella riepilogativa del volume delle attività svolte nel 2025 e comparativa rispetto al 2024 e 2022 a riprova del fatto che l'Ente sta compiendo importanti sforzi nell'ampliamento dei propri servizi, istituzionali e non, maggiore redditività e riscontro da parte dell'utenza.

Tabella. Riepilogativa volume Attività rese anno 2025 e confronto 2024/2022

VOLUMI SERVIZI RESI			
SERVIZI	2025	2024	2023
Numero Soci	6072	5847	5910
Numero Soci al netto canale Global/SARA	2815	2808	2710
Produzione Soci SEDE	5061	4915	4914
Numero pratiche S.T.A.	4392	4300	3841
Numero Prime Iscrizioni	579	1023	1109
Numero Passaggi di proprietà	1798	1773	1958
Numero altre formalità PRA	1378	667	915
Numero altre formalità MCTC	537	519	531
Numero operazioni riscossione effettuate	58193	48820	52923
Servizio Rinnovo Patenti	185	193	181
Licenze Sportive	1127	932	1092

A5 - Altri ricavi e proventi, con separata indicazione dei contributi in conto Esercizio

Esercizio 2025	Esercizio 2024	Scostamenti
178.819	151.444	27.375
di cui straordinari	di cui straordinari	Scostamenti
0	0	0

Lo scostamento rispetto all'Esercizio precedente riguarda la voce canone Marchio e provvigioni Sara.

3.1.3 COSTI DELLA PRODUZIONE

La macrovoce “costi della produzione” (B) aggrega le componenti economiche negative (costi) riconducibili all’attività economica tipicamente svolta dall’Ente.

Gli scostamenti maggiormente significativi di tale aggregato hanno riguardato le seguenti voci:

B6 - Per materie prime, sussidiarie, di consumo e merci

Esercizio 2025	Esercizio 2024	Scostamenti
4.170	4.999	-829
di cui straordinari	di cui straordinari	Scostamenti
0	0	0

Questa voce di costi rimane sostanzialmente inalterata rispetto allo scorso Esercizio.

B7 - Per servizi

Esercizio 2025	Esercizio 2024	Scostamenti
376.300	388.101	-11.801
di cui straordinari	di cui straordinari	Scostamenti
0	0	0

La voce di Bilancio varia di € 11.801 rispetto al precedente Esercizio; si segnala che l’incremento delle tessere ACI ha comportato maggiori provvigioni passive da riconoscere ai Delegati rispetto al 2024; altro conto invece subisce un decremento relativamente ai costi per manifestazioni sportive per circa € 30.000.

B8 - Per godimento di beni di terzi

Esercizio 2025	Esercizio 2024	Scostamenti
9.750	6.992	2.758
di cui straordinari	di cui straordinari	Scostamenti
0	0	0

La voce riguarda i fitti passivi e gli oneri accessori.

B10 - Ammortamenti e svalutazioni

Esercizio 2025	Esercizio 2024	Scostamenti
857	857	0
di cui straordinari	di cui straordinari	Scostamenti
0	0	0

B14 - Oneri diversi di gestione

Esercizio 2025	Esercizio 2024	Scostamenti
209.192	168.281	40.911
di cui straordinari	di cui straordinari	Scostamenti
0	0	0

Sono state imputate le spese per tasse deducibili ed indeducibili, il conguaglio IVA positivo ex art 19 ter, nonché le spese per la pubblicazione sul quotidiano locale degli avvisi delle Assemblee dei Soci. L'incremento è dovuto ai costi condominiali rateizzati a cui l'Ente è soggetto per una sentenza del Tribunale di Messina, che ha prodotto costi per circa € 40.000 in base a valutazioni prudenziali a valle dell'accordo definitivo sottoscritto con la controparte.

3.1.4 PROVENTI E ONERI FINANZIARI

La macrovoce "proventi e oneri finanziari" (C) aggrega le componenti economiche positive (proventi) e negative (oneri) associate rispettivamente alle operazioni di impiego delle risorse eccedenti e a quelle di reperimento dei mezzi finanziari necessari all'attività Ente.

C16 - Altri proventi finanziari

Esercizio 2025	Esercizio 2024	Scostamenti
0	0	0

C17 - Interessi e altri oneri finanziari

Esercizio 2025	Esercizio 2024	Scostamenti
10.088	17.974	-7.886

Sono stati imputati gli interessi passivi verso ACI Italia per il piano di rientro del debito.

3.1.7 IMPOSTE

La voce che segue è dedicata alla contabilizzazione delle imposte sul reddito; ci si riferisce all'IRES e all'IRAP.

E22 – Imposte sul reddito dell'Esercizio

Esercizio 2025	Esercizio 2024	Scostamenti
2.217	1.700	517
di cui straordinari	di cui straordinari	Scostamenti
0	0	0

Si riferisce all'IRAP sui compensi del Direttore e le imposte di esercizio per Ires.

4. ALTRE NOTIZIE INTEGRATIVE

4.1. INFORMAZIONI SUL PERSONALE

Il paragrafo in esame fornisce informazioni aggiuntive sul personale dell'Ente.

4.1.1 ANALISI DEL PERSONALE PER TIPOLOGIA CONTRATTUALE

La tabella 4.1.1 riporta la tipologia contrattuale del personale impiegato presso l'Ente con indicazione delle variazioni intervenute nel corso dell'Esercizio.

Tabella 4.1.1 – Personale impiegato nell'Ente

L'Ente non ha dipendenti di ruolo.

4.1.2 ALTRI DATI SUL PERSONALE

La tabella 4.1.2 espone la pianta organica dell'Ente.

Tabella 4.1.2 – Pianta organica

Area di inquadramento e posizioni economiche	Posti in organico	Posti ricoperti
AREA C	4	0
AREA B	1	0
AREA A	1	0
Totale	6	0

Si precisa inoltre che il Direttore è un dipendente di Automobile Club Italia comandato presso Automobile Club Messina, la cui indennità di posizione e di risultato è a carico dell'AC Messina.

4.2 COMPENSI AGLI ORGANI COLLEGIALI

La tabella 4.2 riporta i compensi eventualmente spettanti agli Organi collegiali dell'Ente.

Tabella 4.2 – Pianta organica

Organo	Importo complessivo
Consiglio Direttivo	0
Collegio dei Revisori dei Conti	4.020
Totale	4.020

Il Presidente dell'AC per il corrente Esercizio ha rinunciato al compenso, così come gli altri membri del Consiglio Direttivo non percepiscono alcuna indennità né gettone di presenza.

4.3 OPERAZIONI CON PARTI CORRELATE

Le operazioni con parte correlate poste in essere dall'Ente, aventi ad oggetto finanziamenti, prestazione di servizi e cessione di beni, sono state concluse a condizioni normali di mercato e, pertanto, ai sensi dell'art. 2427, n.22-bis) del Codice civile, non si renderebbe necessario riportare in Nota Integrativa le informazioni ivi indicate. Per fornire comunque una migliore informativa di Bilancio, nella tabella che segue si riportano le operazioni effettuate nell'Esercizio con le parti correlate.

Tabella 4.3 – Operazioni con parti correlate

RAPPORTI CON PARTI CORRELATE	Totali	Parti correlate	Terzi
Crediti delle immobilizzazioni finanziarie	0		0
Crediti commerciali dell'attivo circolante	255.667		255.667
Crediti finanziari dell'attivo circolante			0
Totale crediti	255.667	0	255.667
Debiti commerciali	869.844	0	869.844
Debiti finanziari	0		0
Totale debiti	869.844	0	869.844
Ricavi delle vendite e delle prestazioni	443.960		443.960
Altri ricavi e proventi	178.819		178.819
Totale ricavi	622.779	0	622.779
Acquisto mat.prime, merci, suss. e di cons.	4.170		4.170
Costi per prestazione di servizi	376.300	239.602	136.698
Costi per godimento beni di terzi	9.750		9.750
Oneri diversi di gestione	209.192		209.192
Parziale dei costi	599.412	239.602	359.810
Dividendi	0		0
Interessi attivi	0		0
Totale proventi finanziari	0	0	0

4.4 PIANO DEGLI INDICATORI E DEI RISULTATI DI BILANCIO

Ai sensi dell'art. 19, comma 1, e dell'art. 20, comma 2, del D.Lgs. 91/2011, l'Ente, nell'ambito del Bilancio di Esercizio, espone il "Piano degli indicatori e dei risultati attesi di Bilancio" al fine di illustrare gli obiettivi di impiego delle risorse, i risultati conseguiti e gli interventi adottati.

Quanto precede viene compendiato in tabelle di sintesi che illustrano, dapprima, il piano degli obiettivi per attività con suddivisione dei costi della produzione, poi, il piano dei progetti eventualmente attivati a livello locale, infine, l'insieme degli indicatori utilizzati per la misurazione degli obiettivi con evidenza della percentuale di conseguimento dei target fissati.

Tabella 4.4.1 – Piano obiettivi per attività con suddivisione dei costi della produzione


 PIANO DEGLI OBIETTIVI PER ATTIVITÀ													
MISSIONI (RGS)	PROGRAMMI (RGS)	MISSIONI FEDERAZIONE ACI	ATTIVITÀ AC	B6) Acquisto prodotti finiti e merci	B7) Spese per prestazioni di servizi	B8) Spese per godimento di beni di terzi	B9) Costi del personale	B10) Ammortam. e svalutazioni	B11) Variazioni rimanenze materie prime, sussid., di consumo e merci	B12) Accantonam.p er rischi ed oneri	B13) Altri accantonamenti	B14) Oneri diversi di gestione	Totale Costi della Produzione
013 - DIRITTO ALLA MOBILITA'	001 - Sviluppo e sicurezza della mobilità stradale	Rafforzamento ruolo e attività istituzionali	Mobilità e Sicurezza Stradale	0	0	0	0	0	0	0	0	0	0
		Sviluppo attività associativa	Attività associativa	0	15.000	0	0	79	0	0	0	141.755	156.834
	008 - Sostegno allo sviluppo del trasporto	Consolidamento servizi delegati	Tasse Automobilistiche		0	0	0	0	0	0	0	0	0
			Assistenza Automobilistica		0	0	0	0	0	0	0	0	0
030 - GIOVANI E SPORT	001 - Attività ricreative e sport	Rafforzamento ruolo e attività istituzionali	Attività sportiva	0	0	0	0	0	0	0	0	0	0
		Rafforzamento ruolo e attività istituzionali	Attività sportiva	0	0	0	0	0	0	0	0	0	0
031 - TURISMO	001 - Sviluppo e competitività del turismo	Rafforzamento ruolo e attività istituzionali	Turismo e Relazioni internazionali	0	0	0	0	0	0	0	0	0	0
032 - SERVIZI ISTITUZIONALI E GENERALI DELLE PP.AA.	003 - Servizi ed affari generali per le amministrazioni di competenza	Ottimizzazione organizzativa	Struttura	5.000	347.500	10.000	0	1.921	0	0	0	18.245	382.666
Totali				5.000	362.500	10.000	0	2.000	0	0	0	160.000	539.500

Tabella 4.4.2 – Piano obiettivi per progetti



AUTOMOBILE CLUB MESSINA



Progetto	Priorità Politica/Missione	Area Strategica	Tipologia progetto	Investimenti in immobilizzaz.	Costi della produzione				
					B.6 acquisto merci e prodotti	B.7 servizi	B.10. ammortam.	B.14 oneri di gestione	Totale costi della produzione
	Attività istituzionale	READY2GO							
		TRASPORTACI							
	Sviluppo attività associativa	portafoglio soci							
		Sviluppo qualitativo rete							

L'AC nell'Esercizio 2025 non ha sostenuto costi per le attività progettuali istituzionali né dispone di attività progettuali locali.

Tabella 4.4.3 – Piano obiettivi per indicatori

 AUTOMOBILE CLUB MESSINA 						
Attività Istituzionale	Progetto	Area Strategica	Tipologia progetto	Indicatore di misurazione	Target previsto anno N	Target realizzato anno N
Attività Istituzionale	TRASPORTACI	EDUCAZIONE STRADALE	ISTITUZIONALE	n. Eventi in materia di Educazione Stradale	3	3
				n. iniziative di formazione di Educazione Stradale	3	3
	READY2GO	AUTOSCUOLA	ISTITUZIONALE	Autoscuole affiliate	0	0
	CONSOLIDAMENTO SOCI	ATTIVITA' ASSOCIATIVA	ISTITUZIONALE	Produzione associativa 2024 al netto dei canali ACI Global e Sara	> 0 = 2971	2.815
	SVILUPPO QUALITATIVO	ATTIVITA' ASSOCIATIVA	ISTITUZIONALE	Produzione fidelizzata 2024	276	259
Attività associativa	Incremento portafoglio	DELEGAZIONI E RETE VENDITA	ISTITUZIONALE			
	Qualità rete informatica	RETE COMUNICAZIONE	ISTITUZIONALE	percentuale di email acquisite data base soci	92%	93%

5. FATTI DI RILIEVO INTERVENUTI DOPO LA CHIUSURA DELL'ESERCIZIO

Si tratta di quei fatti che intervengono tra la data di chiusura dell'Esercizio e quella di redazione del Bilancio; possono identificarsi in tre tipologie diverse.

A. *Fatti successivi che devono essere recepiti nei valori di Bilancio:*

si tratta di quegli eventi che modificano condizioni già esistenti alla data di riferimento del Bilancio, ma che si manifestano solo dopo la chiusura dell'Esercizio e che richiedono modifiche di valori delle attività e passività in Bilancio, in conformità al principio della competenza.

B. *Fatti successivi che non devono essere recepiti nei valori di Bilancio:*

si tratta di quei fatti che pur modificando situazioni esistenti alla data di Bilancio, non richiedono modifiche ai valori di Bilancio, in quanto di competenza dell'Esercizio successivo.

C. *Fatti successivi che possono incidere sulla continuità aziendale:*

alcuni fatti successivi alla data di chiusura dell'Esercizio possono far venir meno il presupposto della continuità aziendale; in tal caso, occorre recepire tale situazione nelle valutazioni di Bilancio.

Alla data di redazione del presente Bilancio, è in atto un processo di graduale riavvio della produzione di beni e servizi e di riapertura delle attività commerciali. Permangono, tuttavia, grandi incognite circa i tempi necessari al superamento dell'emergenza e al ritorno alla normalità, anche dal punto di vista sociale e umano. Sussistono incertezza sulla adeguatezza e sulla efficacia degli strumenti finanziari e delle misure di sostegno adottate, o che saranno adottate, per fronteggiare la crisi economica e sociale; sulle concrete possibilità di ripresa dei consumi e della spesa delle famiglie, in specie di quelle non destinate al soddisfacimento di bisogni primari; sulle effettive possibilità di recupero e di rilancio dell'industria, in particolare dell'industria automobilistica, settore di riferimento prioritario per lo sviluppo dei servizi dell'ACI e degli Automobile Club federati.

Le previsioni di andamento economico e finanziario dell'Automobile Club Messina per l'Esercizio in corso risultano improntate ad estrema cautela.

L'Ente monitorerà l'evoluzione dello scenario per intraprendere ogni iniziativa utile a contrastare la difficile congiuntura, anche mediante politiche di promozione e di incentivazione dell'associazionismo e di sostegno alla Rete delle delegazioni per l'efficientamento dei servizi e di recupero della clientela. Parallelamente, come meglio rappresentato nella relazione, sono valutate possibili riduzioni o slittamenti di spesa, senza tuttavia incidere sulle funzionalità e sui compiti istituzionali dell'Ente.

7. DESTINAZIONE DEL RISULTATO ECONOMICO

L'Ente nel corso dell'Esercizio ha prodotto un utile di € 10.205 che viene riportata a decremento delle perdite pregresse. Inoltre, ai sensi dell'art.2, comma 2 bis, del DL n. 101 del 31 agosto 2013, convertito con modificazioni dalla legge 30 ottobre 2013, n.125, ha approvato il "Regolamento per l'adeguamento ai principi generali di razionalizzazione e contenimento della spesa dell'Automobile Club di Messina" adottato nella seduta del Consiglio Direttivo del 17/10/2022 per il triennio 2023 – 2025.

5. NOTE CONCLUSIVE

Gli obiettivi perseguiti dalla Direzione sono:

- curare maggiormente la qualità del servizio offerto ai nostri Soci e clienti attraverso un progetto mirato di customer care;
- incrementare le attività erogate dall'ente promuovendole sul territorio e avviando collaborazioni locali ;
- sviluppare l'immagine e l'affidabilità dell'Ente sul territorio;
- investire nella ricerca di nuove delegazioni per ampliare la rete ACI nella provincia;
- sviluppare la rete agenziale SARA nella provincia;
- sviluppare attività nuove nei settori sportivo e turistico;
- sviluppare iniziative istituzionali nel settore della sicurezza stradale sviluppando il progetto ACI TrasportACI sicuri e la rete READY2GO;

- mantenere un sostanziale equilibrio nei costi ed avere un rilancio dei ricavi al fine di migliorare i risultati gestionali nell'Esercizio 2026.

Oltre alla cura dell'azione di promozione a sviluppo dell'immagine dell'Ente, anche con finalità di rispondenza alle reali esigenze e di tutela dei soci-clienti, i vantaggi che l'Automobile Club di Messina mira ad acquisire sono costituiti, essenzialmente, dall'aumento dei servizi offerti alla clientela, dal miglioramento dei processi di marketing con lo sfruttamento in tempo reale delle informazioni, dell'immagine di efficienza dal punto di vista organizzativo e tecnologico, dall'ottimizzazione e razionalizzazione dei costi di gestione della rete di vendita.

È in quest'ottica che le attività programmatiche che l'Ente intende perseguire, focalizzeranno la loro principale attenzione:

- Rafforzamento sul territorio del ruolo dell'ACI e dell'AC di rappresentanza attraverso l'apertura di nuove delegazioni a tutela degli interessi generali degli automobilisti e dei Soci;
- sviluppo attività associative e fidelizzazione del socio con tessera ACI Gold e Sistema e maggiore diffusione dei prodotti con marchio ACI STORICO, mantenendo così un alto livello di redditività del portafoglio Soci;
- continuo sviluppo dell'attività dell'Ufficio assistenza pratiche automobilistiche grazie all'affiliazione di nuovi concessionari di auto e moto e maggiori servizi verso l'utenza privata al fine di garantire una maggiore liquidità per l'Ente;
- incremento dei servizi erogati all'utenza nel settore delle tasse automobilistiche, alla luce della rinnovata convenzione tra ACI e Regione Sicilia per la gestione del contenzioso e assistenza;
- prosecuzione attività di divulgazione del concetto di mobilità, sicurezza ed educazione stradale anche in relazione a collaborazioni con Enti e Organismi locali, rivolta in special modo ai bambini delle scuole primarie e dell'infanzia con

l'erogazione del progetto istituzionale "TrasportACI Sicuri", "A passo Sicuro", "Due ruote Sicure" nonché degli altri strumenti in atto forniti dalla Federazione ACI anche con modalità di didattica a distanza.

Per quanto sopra riportato, Vi invito ad approvare il Conto Consuntivo chiuso al 31 dicembre 2025 così come Vi viene presentato, composto da Stato Patrimoniale, Conto Economico, nonché dalla presente Nota Integrativa e rendiconto finanziario.

I suddetti documenti rappresentano in modo veritiero e corretto la situazione finanziaria, patrimoniale ed economica dell'Esercizio e corrispondono alle risultanze delle scritture contabili.

Messina, 09/04/2026

Il Direttore
f.to Daniele Colombo



Automobile Club Messina



RELAZIONE DEL PRESIDENTE al Bilancio d'Esercizio 2025



Automobile Club Messina



INDICE

DATI DI SINTESI	3
2. ANALISI DEGLI SCOSTAMENTI RISPETTO AL BUDGET	5
2.1 RAFFRONTO CON IL BUDGET ECONOMICO.....	5
2.2 RAFFRONTO CON IL BUDGET DEGLI INVESTIMENTI / DISMISSIONI	6
3. ANALISI DELL'ANDAMENTO DELLA GESTIONE.....	7
4. ANDAMENTO DELLA SITUAZIONE PATRIMONIALE ED ECONOMICA	9
4.1 SITUAZIONE PATRIMONIALE	9
4.2 SITUAZIONE FINANZIARIA.....	12
4.3 SITUAZIONE ECONOMICA	14
6. EVOLUZIONE PREVEDIBILE DELLA GESTIONE.....	16



Automobile Club Messina

DATI DI SINTESI



Il Bilancio dell'Automobile Club Messina per l'Esercizio 2025 presenta le seguenti risultanze di sintesi:

risultato economico	€	10.205
totale attività	€	557.883
totale passività	€	982.885
patrimonio netto	-€	425.002

Di seguito è riportata una sintesi della situazione patrimoniale ed economica al 31.12.2025 con gli scostamenti rispetto all'Esercizio 2024:

Tabella 1.a – Stato Patrimoniale

STATO PATRIMONIALE	31.12.2025	31.12.2024	Variazioni
SPA - ATTIVO			
SPA.B - IMMOBILIZZAZIONI			
SPA.B I - Immobilizzazioni Immateriali	0	0	0
SPA.B II - Immobilizzazioni Materiali	94.628	94.452	176
SPA.B III - Immobilizzazioni Finanziarie	1.029	33.954	-32.925
Totale SPA.B - IMMOBILIZZAZIONI	95.657	128.406	-32.749
SPA.C - ATTIVO CIRCOLANTE			
SPA.C I - Rimanenze	0	0	0
SPA.C II - Crediti	255.667	300.826	-45.159
SPA.C III - Attività Finanziarie			0
SPA.C IV - Disponibilità Liquide	126.845	66.503	60.342
Totale SPA.C - ATTIVO CIRCOLANTE	382.512	367.329	15.183
SPA.D - RATEI E RISCONTI ATTIVI	69.714	60.996	8.718
Totale SPA - ATTIVO	547.883	556.731	-8.848
SPP - PASSIVO			
SPP.A - PATRIMONIO NETTO	-425.002	-435.207	10.205
SPP.B - FONDI PER RISCHI ED ONERI	0	0	0
SPP.C - TRATTAMENTO DI FINE RAPPORTO DI LAV. SUBORDINATO	0	0	0
SPP.D - DEBITI	869.844	885.485	-15.641
SPP.E - RATEI E RISCONTI PASSIVI	113.041	106.453	6.588
Totale SPP - PASSIVO	557.883	556.731	1.152
SPCO - CONTI D'ORDINE			0

Quali scostamenti significativi dello Stato Patrimoniale rispetto al 2024 si segnalano:

- Crediti: il valore è dato essenzialmente dai crediti verso Terzi che comunque verranno riscossi nei primi mesi del 2026 in quanto non ancora scaduti;



- L'attivo circolante: subisce una variazione proporzionale al debito per riversamento tasse automobilistiche alla Regione rispetto al 2024;
- I risconti attivi e passivi: sono dati dalla competenza delle quote sociali ed aliquote da riversare ad ACI Italia, nonché dalle assicurazioni e polizze fideiussorie in capo all'Automobile Club;
- I debiti: la consistenza dei debiti verso fornitori è data prevalentemente dal debito verso ACI Italia che tuttavia, rispetto al 2024, registra un ulteriore, peraltro continuo negli anni, decremento pari ad € 35.000 al netto dei crediti maturati e che saranno riscossi nel 2026. Il debito è stato rateizzato in 25 anni oltre interessi di competenza.

Tabella 1.b – Conto Economico

CONTO ECONOMICO	31.12.2025	31.12.2024	Variazioni
A - VALORE DELLA PRODUZIONE	622.779	580.784	41.995
B - COSTI DELLA PRODUZIONE	600.269	569.230	31.039
DIFFERENZA FRA VALORE E COSTI DELLA PRODUZIONE (A - B)	22.510	11.554	10.956
C - PROVENTI E ONERI FINANZIARI	0	0	0
D - RETTIFICHE DI VALORE DI ATTIVITA' FINANZIARIE	-10.088	-17.974	7.886
RISULTATO PRIMA DELLE IMPOSTE (A - B ± C ± D ± E)	12.422	-6.420	18.842
Imposte sul reddito dell'esercizio	2.217	1.700	517
UTILE/PERDITA DELL'ESERCIZIO	10.205	-8.120	18.325

A - Valore della produzione:

Lo scostamento dei ricavi è dato principalmente dalle quote sociali, provvigioni Sara, ricavi assistenza e riscossioni bolli;

B- Costi della produzione:

Si è attuata una rigida politica di riduzione dei costi per ridurre al minimo le spese;

Imposte sul reddito: si riferiscono all'IRAP sul compenso del Direttore ed Ires di esercizio.



2. ANALISI DEGLI SCOSTAMENTI RISPETTO AL BUDGET

2.1 RAFFRONTO CON IL BUDGET ECONOMICO

Nel corso dell'Esercizio concluso è stata effettuata una variazione al Budget Economico 2025.

Nella tabella che segue, per ciascun conto, il valore della previsione contenuto nel Budget Economico viene posto a raffronto con quello rappresentato a consuntivo nel Conto Economico; ciò al fine di attestare, mediante l'evidenza degli scostamenti, la regolarità della gestione rispetto al vincolo autorizzativo definito nel Budget.

Tabella 2.1 – Sintesi dei provvedimenti di rimodulazione e raffronto con il Budget economico

Descrizione della voce	Budget Iniziale	Rimodulazioni	Budget Assestato	Conto economico	Scostamenti
A - VALORE DELLA PRODUZIONE					
1) Ricavi delle vendite e delle prestazioni	435.100	10.000	445.100	443.960	-1.140
2) Variazione rimanenze prodotti in corso di lavor., semilavorati e finiti			0		0
3) Variazione dei lavori in corso su ordinazione			0		0
4) Incrementi di immobilizzazioni per lavori interni			0		0
5) Altri ricavi e proventi	162.500	3.000	165.500	178.819	13.319
TOTALE VALORE DELLA PRODUZIONE (A)	597.600	13.000	610.600	622.779	12.179
B - COSTI DELLA PRODUZIONE					
6) Acquisti materie prime, sussidiarie, di consumo e di merci	5.000	0	5.000	4.170	-830
7) Spese per prestazioni di servizi	372.500	0	372.500	376.300	3.800
8) Spese per godimento di beni di terzi	10.000	0	10.000	9.750	-250
9) Costi del personale	0	0	0	0	0
10) Ammortamenti e svalutazioni	2.000	0	2.000	857	-1.143
11) Variazioni rimanenze materie prime, sussid., di consumo e merci	0		0		0
12) Accantonamenti per rischi	0		0		0
13) Altri accantonamenti	0		0		0
14) Oneri diversi di gestione	162.500	32.000	194.500	209.192	14.692
TOTALE COSTI DELLA PRODUZIONE (B)	552.000	32.000	584.000	600.269	16.269
DIFFERENZA FRA VALORE E COSTI DELLA PRODUZIONE (A - B)	45.600	-19.000	26.600	22.510	-4.090
C - PROVENTI E ONERI FINANZIARI					
15) Proventi da partecipazioni	0		0		0
16) Altri proventi finanziari	200		200	0	-200
17) Interessi e altri oneri finanziari:	9.700		9.700	10.088	388
17)- bis Utili e perdite su cambi			0		0
TOTALE PROVENTI E ONERI FINANZIARI (15+16-17+/-17-bis)	-9.500	0	-9.500	-10.088	-588
D - RETTIFICHE DI VALORE DI ATTIVITA' FINANZIARIE					
18) Rivalutazioni			0		0
19) Svalutazioni			0		0
TOTALE RETTIFICHE DI VALORE DI ATTIVITA' FINANZIARIE (18-19)	0	0	0	0	0
RISULTATO PRIMA DELLE IMPOSTE (A - B ± C ± D ± E)	36.100	-19.000	17.100	12.422	-4.678
22) Imposte sul reddito dell'esercizio	11.100	-3.000	8.100	2.217	-5.883
UTILE/PERDITA DELL'ESERCIZIO	25.000	-16.000	9.000	10.205	1.205



Il Presidente attesta il rispetto del vincolo autorizzato sancito nel Budget e la sua regolarità. In sede di chiusura di bilancio si è resa necessaria una rimodulazione per assestamento A5, B7, B14, C17 di cui si chiede ratifica all'Assemblea dei soci.

2.2 RAFFRONTO CON IL BUDGET DEGLI INVESTIMENTI / DISMISSIONI

Nella medesima tabella, per ciascun conto, il valore della previsione definitiva contenuto nel Budget degli Investimenti / Dismissioni, viene posto a raffronto con quello rilevato a consuntivo; ciò al fine di attestare, mediante l'evidenza degli scostamenti, la regolarità della gestione rispetto al vincolo autorizzativo del Budget.

Al riguardo è utile specificare che il Budget degli Investimenti / Dismissioni considera tutte le voci delle Immobilizzazioni, salvo i crediti delle Immobilizzazioni finanziarie che restano, pertanto, esclusi dal vincolo autorizzativo.

Tabella 2.2 – Sintesi dei provvedimenti di rimodulazione e raffronto con il Budget degli Investimenti / Dismissioni

Descrizione della voce	Budget Iniziale	Rimodulazioni	Budget Assestato	Acquisizioni/Alienazioni al 31.12.2025	Scostamenti
IMMOBILIZZAZIONI IMMATERIALI					
Software - <i>investimenti</i>			0		0
Software - <i>dismissioni</i>			0		0
Altre Immobilizzazioni immateriali - <i>investimenti</i>			0		0
Altre Immobilizzazioni immateriali - <i>dismissioni</i>			0		0
TOTALE IMMOBILIZZAZIONI IMMATERIALI	0	0	0	0	0
IMMOBILIZZAZIONI MATERIALI					
Immobili - <i>investimenti</i>	25.000		25.000	0	-25.000
Immobili - <i>dismissioni</i>			0		0
Altre Immobilizzazioni materiali - <i>investimenti</i>	4.000		4.000	1.033	-2.967
Altre Immobilizzazioni materiali - <i>dismissioni</i>			0		0
TOTALE IMMOBILIZZAZIONI MATERIALI	29.000	0	29.000	1.033	-27.967
IMMOBILIZZAZIONI FINANZIARIE					
Partecipazioni - <i>investimenti</i>			0	0	0
Partecipazioni - <i>dismissioni</i>			0		0
Titoli - <i>investimenti</i>	0		0		0
Titoli - <i>dismissioni</i>			0		0
TOTALE IMMOBILIZZAZIONI FINANZIARIE	0	0	0	0	0
TOTALE IMMOBILIZZAZIONI	29.000	0	29.000	1.033	-27.967



3. ANALISI DELL'ANDAMENTO DELLA GESTIONE

La fase recessiva, iniziata nel 2021, si è così protratta per buona parte dell'anno, frenando i consumi, i livelli produttivi e l'occupazione, con effetti negativi, sia pure di diversa intensità, su tutti i settori industriali, sull'economia e sulla società nel suo complesso.

Ad oggi, i “dazi”, messi in atto dalla politica americana, creano ulteriori dati di incertezza e preoccupazione per il protrarsi della crisi che potrebbe avere ulteriori ripercussioni sul settore dell'automotive già in forte crisi.

Negli ultimi anni l'Automobile Club Messina sta affrontando una complessa congiuntura economica che si esplicita, in particolare, nella crisi del settore di riferimento per i propri servizi, ancorché la caduta della domanda sia di nuove immatricolazioni, sia dell'usato nel mercato dell'automobile, cercandovi di sopperire con un rafforzamento dell'impegno nelle attività caratteristiche sia negli ambiti istituzionali che in quelli territoriali, così da stimolare l'interesse all'associazionismo e alla fruizione dei servizi offerti a vantaggio degli automobilisti, degli utenti della strada e della collettività del territorio.

L'Ente, infatti, nell'esercizio appena conclusosi, ha comunque ripreso sia gli eventi formativi di educazione stradale presso le scuole o amministrazioni locali, nonché manifestazioni sportive specie nel settore dei raduni di veicoli d'epoca, già calendarizzati dalla Federazione ACI, aumentando così la propria base associativa ed i relativi ricavi dalla produzione di nuovi Soci.

La costante oculata politica di gestione dell'Ente orientata ad un rigido contenimento dei costi in termini di efficienza ed efficacia, secondo le linee guida del vigente



"Regolamento per l'adeguamento ai principi generali di razionalizzazione e contenimento della spesa", al fine di garantire servizi di qualità all'utenza sia privata che quella dei Clienti concessionari/rivenditori; l'incremento del settore degli appassionati dell'automobilismo sportivo e di quello delle auto d'epoca; l'aumento dei corrispettivi derivanti dai premi assicurativi della Sara Assicurazioni, hanno determinato un incremento complessivo nei ricavi per l'Esercizio 2025.

Tabella. Riepilogativa volume Attività rese anno 2025 e confronto 2024/2023

VOLUMI SERVIZI RESI			
SERVIZI	2025	2024	2023
Numero Soci	6072	5847	5910
Numero Soci al netto canale Global/SARA	2815	2808	2710
Produzione Soci SEDE	5061	4915	4914
Numero pratiche S.T.A.	4392	4300	3841
Numero Prime Iscrizioni	579	1023	1109
Numero Passaggi di proprietà	1798	1773	1958
Numero altre formalità PRA	1378	667	915
Numero altre formalità MCTC	537	519	531
Numero operazioni riscossione effettuate	58193	48820	52923
Servizio Rinnovo Patenti	185	193	181
Licenze Sportive	1127	932	1092

Alla data di redazione del presente Bilancio, è in atto un processo di graduale riavvio della produzione di beni e servizi e di riapertura delle attività commerciali. Permangono, tuttavia, grandi incognite circa i tempi necessari al superamento dell'emergenza e al ritorno alla normalità, anche dal punto di vista sociale e umano. Sussistono incertezza sulla adeguatezza e sulla efficacia degli strumenti finanziari e delle misure di sostegno adottate,



o che saranno adottate, per fronteggiare la crisi economica e sociale; sulle concrete possibilità di ripresa dei consumi e della spesa delle famiglie, in specie di quelle non destinate al soddisfacimento di bisogni primari; sulle effettive possibilità di recupero e di rilancio dell'industria, in particolare dell'industria automobilistica, settore di riferimento prioritario per lo sviluppo dei servizi dell'ACI e degli Automobile Club Federati.

L'Ente monitorerà l'evoluzione dello scenario per intraprendere ogni iniziativa utile a contrastare la difficile congiuntura, anche mediante politiche di promozione e di incentivazione dell'associazionismo e di sostegno alla Rete delle Delegazioni per l'efficientamento dei servizi e di recupero della clientela.

4. ANDAMENTO DELLA SITUAZIONE PATRIMONIALE ED ECONOMICA

Si riportano di seguito alcune tabelle di sintesi che riclassificano lo Stato Patrimoniale ed il Conto Economico per consentire una corretta valutazione dell'andamento patrimoniale e finanziario, nonché del risultato economico di Esercizio.

4.1 SITUAZIONE PATRIMONIALE

Nella tabella che segue è riportato lo Stato Patrimoniale riclassificato secondo destinazione e grado di smobilizzo, confrontato con quello dell'Esercizio precedente.



Tabella 4.1.a – Stato Patrimoniale riclassificato secondo il grado di immobilizzo

STATO PATRIMONIALE RICLASSIFICATO	2025	2024	Variazione
ATTIVITA' FISSE			
Immobilizzazioni immateriali nette			0
Immobilizzazioni materiali nette	94.628	94.452	176
Immobilizzazioni finanziarie	11.029	33.954	-22.925
Totale Attività Fisse	105.657	128.406	-22.749
ATTIVITA' CORRENTI			
Rimanenze di magazzino	0	0	0
Credito verso clienti	164.475	164.533	-58
Crediti vs società controllate	0	0	0
Altri crediti	91.192	136.293	-45.101
Disponibilità liquide	126.845	66.503	60.342
Ratei e risconti attivi	69.714	60.996	8.718
Totale Attività Correnti	452.226	428.325	23.901
TOTALE ATTIVO	557.883	556.731	1.152
PATRIMONIO NETTO	-425.002	-435.207	10.205
PASSIVITA' NON CORRENTI			
Fondi Quiescenza, TFR e per Rischi ed oneri	0	0	0
Altri debiti a medio e lungo termine			0
Totale Passività Non Correnti	0	0	0
PASSIVITA' CORRENTI			
Debiti vd banche			0
Debiti verso fornitori	822.027	857.227	-35.200
Debiti verso società controllate	0	0	0
Debiti tributari e previdenziali	702	1.832	-1.130
Altri debiti a breve	47.115	26.426	20.689
Ratei e risconti passivi	113.041	106.453	6.588
Totale Passività Correnti	982.885	991.938	-9.053
TOTALE PATRIMONIO NETTO E PASSIVO	557.883	556.731	1.152

L'analisi per indici applicata allo Stato Patrimoniale riclassificato secondo il grado di smobilizzo non ha valore con un patrimonio negativo.

L'indice di copertura delle Immobilizzazioni con fonti durevoli non ha valore con un patrimonio negativo.

L'indice di indipendenza da Terzi misura l'adeguatezza dell'indebitamento da Terzi rispetto alla struttura del Bilancio dell'Ente non ha valore con un patrimonio negativo.

L'indice di liquidità segnala la capacità dell'Ente di far fronte alle passività correnti con i mezzi prontamente disponibili o liquidabili in breve periodo ad esclusione delle rimanenze. Tale indicatore non ha valore con un patrimonio negativo.



Tabella 4.1.b – Stato Patrimoniale riclassificato secondo la struttura degli impieghi e delle fonti

STATO PATRIMONIALE - IMPIEGHI E FONTI	31.12.2025	31.12.2024	Variazione
Immobilizzazioni immateriali nette	0	0	0
Immobilizzazioni materiali nette	94.628	94.452	176
Immobilizzazioni finanziarie	11.029	33.954	-22.925
Capitale immobilizzato (a)	105.657	128.406	-22.749
Rimanenze di magazzino	0	0	0
Credito verso clienti	164.475	164.533	-58
Crediti verso società controllate	0	0	0
Altri crediti	91.192	136.293	-45.101
Ratei e risconti attivi	69.714	60.996	8.718
Attività d'esercizio a breve termine (b)	325.381	361.822	-36.441
Debiti verso fornitori	822.027	857.227	-35.200
Debiti verso società controllate	0	0	0
Debiti tributari e previdenziali	702	1.832	-1.130
Altri debiti a breve	47.115	26.426	20.689
Ratei e risconti passivi	113.041	106.453	6.588
Passività d'esercizio a breve termine (c)	982.885	991.938	-9.053
Capitale Circolante Netto (d) = (b)-(c)	-657.504	-630.116	-27.388
Fondi quiescenza, TFR e per rischi ed oneri	0	0	0
Altri debiti a medio e lungo termine	0	0	0
Passività a medio e lungo termine (e)	0	0	0
Capitale investito (f) = (a) + (d) - (e)	-551.847	-501.710	-50.137
Patrimonio netto	-425.002	-435.207	10.205
Posizione finanz. netta a medio e lungo term.			0
Posizione finanz. netta a breve termine	126.845	66.503	60.342
Mezzi propri ed indebitam. finanz. netto	-551.847	-501.710	-50.137

Per quanto concerne, invece, la tabella 4.1.b la posizione finanziaria netta a medio-lungo termine e/o a breve è data dalla somma algebrica tra i debiti finanziari e le attività finanziarie, in base alla loro scadenza temporale, nonché le disponibilità liquide.

Tale prospetto attraverso il raggruppamento dei crediti e dei debiti secondo la struttura degli impieghi e delle fonti fornisce dei margini di Bilancio molto significativi: il capitale circolante netto e il capitale investito. Il capitale circolante netto, ovvero la differenza tra le attività correnti, depurate delle poste rettificative, e le passività a breve termine, indica la capacità dell'Ente di far fronte ai propri impegni scadenti nei successivi



Automobile Club Messina



12 mesi con le entrate derivanti dagli impieghi dai quali si attende un ritorno in forma monetaria entro lo stesso termine annuale. Il capitale investito, invece, che nella tabella coincide con la voce “mezzi propri ed indebitamento finanziario netto”, esprime il complesso dei capitali globalmente investiti nell'Ente al netto delle fonti di finanziamento indirette.

L'Ente nel corso dell'Esercizio 2025 ha evidenziato una solida capacità a far fronte ai propri impegni nonostante la situazione finanziaria corrente. Ciò è dimostrato anche dalla ulteriore e nel tempo continua diminuzione del debito verso ACI Italia. Peraltro, allo stesso tempo l'Ente ha contestualmente coperto le partite contabili dell'anno in corso, e ciò in linea con i parametri richiesti da ACI.

L'instabilità della contingente crisi economica non consente all'Ente di immaginare di svincolare risorse da investire in un più organico Piano di rilancio, pur mantenendo nelle proprie linee programmatiche le intenzioni di pianificare un progetto di rilancio che possa creare nuovo ed ulteriore sviluppo, garantito da solido aumento di fatturato.

4.2 SITUAZIONE FINANZIARIA

Di seguito si riporta **lo schema sintetico** con le sole macro-voci del Rendiconto OIC 10, tralasciando le singole sotto voci in cui sono articolate, per ottenere una fonte sintetica di informazioni lo stato di salute dell'Ente analizzato sotto questi aspetti:

FLUSSI FINANZIARI DELLA GESTIONE REDDITUALE: evidenzia la liquidità che ha generato, o assorbito, l'attività operativa dell'Ente, costituita dal normale processo produttivo.



FLUSSI FINANZIARI DALL'ATTIVITA' DI INVESTIMENTI: evidenzia la liquidità che ha generato, o che ha assorbito, l'attività inerente agli investimenti, ovvero nuovi acquisti o disinvestimenti.

FLUSSI FINANZIARI DELL'ATTIVITA' FINANZIARIA: evidenzia la liquidità che ha generato, o che ha assorbito, l'attività dei finanziamenti, ovvero il ricorso a nuovi finanziamenti o il rimborso di debiti e finanziamenti.

A. FLUSSI FINANZIARI DELLA GESTIONE REDDITUALE	€ 38.450
B. FLUSSI FINANZIARI DALL'ATTIVITA' INVESTIMENTI	€ 21.892
C. FLUSSI FINANZIARI DALL'ATTIVITA' FINANZIARIA	€ 0
FLUSSO DI LIQUIDITA' DEL PERIODO (A+B+C)	€ 60.342

Dalla tabella sopra esposta emerge che il flusso di cassa generato dalla gestione ordinaria e reddituale (euro 38.892) è stato utilizzato quasi interamente per investimenti finanziari (euro 22.925 flusso negativo) ed in piccola parte per altro incremento del valore di investimento (euro 1.033 flusso negativo).

Il risultato del saldo di fine esercizio del flusso di liquidità registra un incremento pari a euro 60.342.

Si registra una situazione di crescita in quanto la movimentazione di flusso denota una solida e consistente capacità dell'Ente di impiego ottimizzato delle risorse finanziarie proprie senza dover ricorrere a indebitamento verso terzi.



Il Rendiconto Finanziario al 31/12/2025, confrontato con quello dell'esercizio precedente, è riportato in forma sintetica nella tabella che segue.

RENDICONTO FINANZIARIO	31.12.2025	31.12.2024	DIFFERENZA
			0
A. FLUSSI FINANZIARI DELLA GESTIONE OPERATIVA	38.450	56.228	-17.778
B. FLUSSI FINANZIARI DALL'ATTIVITA' DI INVESTIMENTO	21.892	-42.403	64.295
C. FLUSSI FINANZIARI DALL'ATTIVITA' FINANZIAMENTO	0	0	0
D) INCREMENTO (DECREMENTO) DISPONIBILITA' LIQUIDE (A+B+C)	60.342	13.825	46.517
Disponibilità liquide all'inizio dell'esercizio	66.503	52.678	13.825
Disponibilità liquide alla fine dell'esercizio	126.845	66.503	60.342
Variazione delle disponibilità liquide	60.342	13.825	46.517

Rispetto al precedente esercizio, la comparazione dei principali flussi finanziari, evidenzia valori positivi, registrando nel complesso incrementi di variazione di liquidità pari a euro 46.517.

4.3 SITUAZIONE ECONOMICA

Nella tabella che segue è riportato il Conto Economico riclassificato secondo il criterio della pertinenza gestionale.

**Tabella 4.3** – Conto Economico scalare, riclassificato secondo aree di pertinenza gestionale

CONTO ECONOMICO SCALARE	31.12.2025	31.12.2024	Variazione	Variaz. %
Valore della produzione <i>al netto dei proventi straordinari</i>	622.779	580.784	41.995	7,2%
Costi esterni operativi <i>al netto di oneri straordinari</i>	-599.412	-568.373	-31.039	5,5%
Valore aggiunto	23.367	12.411	10.956	88,3%
Costo del personale <i>al netto di oneri straordinari</i>	0	0	0	
EBITDA	23.367	12.411	10.956	88,3%
Ammortamenti, svalutaz. e accantonamenti	-857	-857	0	0,0%
Margine Operativo Netto	22.510	11.554	10.956	94,8%
Risultato della gestione finanziaria al netto degli oneri finanziari	0	0	0	
EBIT normalizzato	22.510	11.554	10.956	94,8%
Proventi straordinari	0	0	0	
Oneri straordinari	0	0	0	
EBIT integrale	22.510	11.554	10.956	94,8%
Oneri finanziari	-10.088	-17.974	7.886	-43,9%
Risultato Lordo prima delle imposte	12.422	-6.420	18.842	-293,5%
Imposte sul reddito	-2.217	-1.700	-517	30,4%
Risultato Netto	10.205	-8.120	18.325	-225,7%

Pur riportando dati positivi nel risultato netto, chiaro risultato frutto di puntuali sforzi nel lavoro annuale, ciò non consente ancora di avere assolute certezze sulla tenuta delle attività. E pertanto a riguardo si sta alacremente operando per garantire nuove entrate strutturali all'Ente.

La differenza tra valore e costi della produzione è pari a € **23.367**; al netto dei proventi straordinari e degli ammortamenti e svalutazioni, il **Margine operativo lordo (EBITDA)** è pari ad € **23.367** come risulta dal prospetto che segue.

DESCRIZIONE	IMPORTO
1) Valore della produzione	622.779
2) di cui proventi straordinari	0
3 - Valore della produzione netto (1-2)	622.779
4) Costi della produzione	600.269
5) di cui oneri straordinari	0
6) di cui ammortamenti, svalutazioni e accantonamenti (B.10,	857
7 - Costi della produzione netti (4-5-6)	599.412
MARGINE OPERATIVO LORDO (3-7)	23.367



6. EVOLUZIONE PREVEDIBILE DELLA GESTIONE

Il perpetrarsi di una gestione oculata potrà consentire all'Ente un piano di sviluppo e di rilancio allocando nuove Delegazioni AC sul territorio provinciale e quindi incrementando il fatturato attraverso lo sviluppo di nuovi rapporti commerciali.

Leggo peraltro con attenzione l'analisi sviluppata dal Direttore nella Nota Integrativa e di conseguenza risulta chiaro che la presenza del debito pregresso - vs ACI Italia al 31/12/2025, sebbene già nell'Esercizio concluso vi siano stati importanti e consolidati segnali di ripresa - condiziona ogni analisi dei dati ed impone l'adozione di un Piano di sviluppo che sia solo realistico.

Come richiesto dalla lettera ACI, Prot. 8949/14, con la presente si attesta di aver raggiunto gli obiettivi e rispettato i vincoli posti dal succitato Regolamento.

Si chiede di conseguenza ai Sig.ri Revisori di asseverare detta affermazione con il controllo degli elaborati prodotti.

Sulla base di tali considerazioni, chiedo all'Assemblea, in base all'art. 24 del Regolamento di Amministrazione e Contabilità, l'approvazione del Bilancio di Esercizio 2025, nonché la destinazione dell'utile a riduzione delle perdite.

Messina, 09//04/2026

Il Presidente

F.to Ing. Massimo Rinaldi



Automobile Club Messina

Verbale n. 82 del 9 Aprile 2026

L'anno duemilaventisei il giorno 9 del mese di Aprile, alle ore 18:30 in Messina nella sede dell'Ente, a seguito di regolare convocazione si è riunito il Consiglio Direttivo.

Sono presenti i Consiglieri Signori:

- | | |
|--------------------------------|-----------------|
| 1) Ing. Massimo Rinaldi | Presidente |
| 2) Ing. Marco Messina | Vice Presidente |
| 3) dott.ssa Mariasole Minutoli | Consigliera |

Assente giustificato il Consigliere dott. Gianmarco Lanese ed il Consigliere ing. Natale Mirabile. Sono altresì presenti il Revisore dott. Stefano Magnisi, il dott. Maurizio Crup ed il Revisore Ministeriale, dott. Placido Di Paola.

Svolge le funzioni di Segretario il Sig. Daniele Colombo, Direttore della Sede.

Constatata quindi la presenza del numero legale, Il Presidente dichiara aperta la seduta ed il Consiglio inizia la trattazione degli argomenti posti all'ordine del giorno.

a) Approvazione Verbale seduta precedente:

OMISSIS

b-c) Approvazione Bilancio Consuntivo 2025; Convocazione Assemblea Ordinaria dei Soci per approvazione Conto Consuntivo 2025 ed adempimenti connessi;

Il Presidente

prima di passare alla trattazione del punto all'ordine del giorno, rappresenta ai membri del Consiglio Direttivo quanto il panorama economico e sociale del nostro Paese, anche per



l'esercizio 2025, abbia risentito ancora della forte crisi economica, frenando i consumi, i livelli produttivi e l'occupazione, con effetti negativi, sia pure di diversa intensità, su tutti i settori industriali, sull'economia e sulla società nel suo complesso. Ad oggi inoltre, i "dazi", messi in atto dalla politica americana, creano ulteriori dati di incertezza e preoccupazione per il protrarsi della crisi che potrebbe avere ulteriori ripercussioni sul settore dell'automotive già in forte crisi e di conseguenza anche di parte delle attività istituzionali e commerciali dell'Ente.

Negli ultimi anni l'Automobile Club Messina sta affrontando una complessa congiuntura economica che si esplicita, in particolare, nella crisi del settore di riferimento per i propri servizi, ancorché la caduta della domanda sia di nuove immatricolazioni, sia dell'usato nel mercato dell'automobile, cercandovi di sopperire con un rafforzamento dell'impegno nelle attività caratteristiche sia negli ambiti istituzionali che in quelli territoriali, così da stimolare l'interesse all'associazionismo e alla fruizione dei servizi offerti a vantaggio degli automobilisti, degli utenti della strada e della collettività del territorio.

L'Ente, nell'esercizio appena conclusosi, ha comunque ripreso sia gli eventi formativi di educazione stradale presso le scuole o amministrazioni locali, nonché manifestazioni sportive specie nel settore dei raduni di veicoli d'epoca, già calendarizzati dalla Federazione ACI, aumentando così la propria base associativa ed i relativi ricavi dalla produzione di nuovi Soci.

La costante oculata politica di gestione dell'Ente orientata ad un rigido contenimento dei costi in termini di efficienza ed efficacia, secondo le linee guida del vigente "Regolamento per l'adeguamento ai principi generali di razionalizzazione e contenimento della spesa", al fine di garantire servizi di qualità all'utenza sia privata che quella dei Clienti concessionari/rivenditori; l'incremento del settore degli appassionati dell'automobilismo sportivo e di quello delle auto d'epoca; l'aumento dei corrispettivi derivanti dai premi assicurativi della Sara Assicurazioni, hanno determinato un incremento complessivo nei ricavi per l'Esercizio 2025.



Alla data di redazione del presente Bilancio è in atto un processo di graduale riavvio della produzione di beni e servizi e di riapertura delle attività commerciali. Permangono, tuttavia, grandi incognite circa i tempi necessari al superamento dell'emergenza e al ritorno alla normalità, anche dal punto di vista sociale e umano. Sussistono incertezza sulla adeguatezza e sulla efficacia degli strumenti finanziari e delle misure di sostegno adottate, o che saranno adottate, per fronteggiare la crisi economica e sociale. Ciò influirà sulle concrete possibilità di ripresa dei consumi e della spesa delle famiglie, in specie di quelle non destinate al soddisfacimento di bisogni primari; sulle effettive possibilità di recupero e di rilancio dell'industria, in particolare dell'industria automobilistica, settore di riferimento prioritario per lo sviluppo dei servizi dell'ACI e degli Automobile Club federati.

Le previsioni di andamento economico e finanziario dell'Automobile Club Messina per l'esercizio in corso risultano comunque sempre improntate ad estrema cautela.

L'Ente monitorerà l'evoluzione dello scenario/mercato per intraprendere ogni iniziativa utile a contrastare la difficile congiuntura, anche mediante politiche di promozione e di incentivazione dell'associazionismo e di sostegno alla Rete delle Delegazioni per l'efficientamento dei servizi e di recupero della clientela. Parallelamente, come meglio rappresentato nella Relazione, sono valutate possibili riduzioni o slittamenti di spesa, senza tuttavia incidere sulle funzionalità e sui compiti istituzionali dell'Ente.

Alla luce di quanto esposto,

Vista la Nota Integrativa al Conto Consuntivo 2025 redatta dalla Direzione, nella quale è stato riportato l'andamento della gestione finanziaria 2025, in ottemperanza ai criteri stabiliti dal regolamento di Contabilità ed Amministrazione approvato dall'Ente in data 19 ottobre 2010 con delibera n. 23, nel rispetto del D.Lgs. 165/2001 e alle successive modifiche e variazioni legislative,

Vista, altresì, la Relazione del Presidente nella quale sono indicate le seguenti relazioni contabili di sintesi:

risultato economico	€	10.205
totale attività	€	557.883
totale passività	€	982.885
patrimonio netto	-€	425.002

Di seguito è riportata una sintesi della situazione patrimoniale ed economica al 31.12.2025 con gli scostamenti rispetto all'Esercizio 2024:

Tabella 1.a – Stato Patrimoniale

STATO PATRIMONIALE	31.12.2025	31.12.2024	Variazioni
SPA - ATTIVO			
SPA.B - IMMOBILIZZAZIONI			
SPA.B_I - Immobilizzazioni Immateriali	0	0	0
SPA.B_II - Immobilizzazioni Materiali	94.628	94.452	176
SPA.B_III - Immobilizzazioni Finanziarie	1.029	33.954	-32.925
Totale SPA.B - IMMOBILIZZAZIONI	95.657	128.406	-32.749
SPA.C - ATTIVO CIRCOLANTE			
SPA.C_I - Rimanenze	0	0	0
SPA.C_II - Crediti	255.667	300.826	-45.159
SPA.C_III - Attività Finanziarie			0
SPA.C_IV - Disponibilità Liquide	126.845	66.503	60.342
Totale SPA.C - ATTIVO CIRCOLANTE	382.512	367.329	15.183
SPA.D - RATEI E RISCONTI ATTIVI	69.714	60.996	8.718
Totale SPA - ATTIVO	547.883	556.731	-8.848
SPP - PASSIVO			
SPP.A - PATRIMONIO NETTO	-425.002	-435.207	10.205
SPP.B - FONDI PER RISCHI ED ONERI	0	0	0
SPP.C - TRATTAMENTO DI FINE RAPPORTO DI LAV. SUBORDINATO	0	0	0
SPP.D - DEBITI	869.844	885.485	-15.641
SPP.E - RATEI E RISCONTI PASSIVI	113.041	106.453	6.588
Totale SPP - PASSIVO	557.883	556.731	1.152
SPCO - CONTI D'ORDINE			0

Quali scostamenti significativi dello Stato Patrimoniale rispetto al 2024 si segnalano:

- Crediti: il valore è dato essenzialmente dai crediti verso Terzi che comunque verranno riscossi nei primi mesi del 2026 in quanto non ancora scaduti;
- L'attivo circolante: subisce una variazione proporzionale al debito per riversamento tasse automobilistiche alla Regione rispetto al 2024;
- I risconti attivi e passivi: sono dati dalla competenza delle quote sociali ed aliquote da riversare ad ACI Italia, nonché dalle assicurazioni e polizze fideiussorie in capo all'Automobile Club;

- I debiti: la consistenza dei debiti verso fornitori è data prevalentemente dal debito verso ACI Italia che tuttavia, rispetto al 2024, registra un ulteriore, peraltro continuo negli anni, decremento pari ad € 35.000 al netto dei crediti maturati e che saranno riscossi nel 2026. Il debito è stato rateizzato in 25 anni oltre interessi di competenza.

Tabella 1.b – Conto Economico

CONTO ECONOMICO	31.12.2025	31.12.2024	Variazioni
A - VALORE DELLA PRODUZIONE	622.779	580.784	41.995
B - COSTI DELLA PRODUZIONE	600.269	569.230	31.039
DIFFERENZA FRA VALORE E COSTI DELLA PRODUZIONE (A - B)	22.510	11.554	10.956
C - PROVENTI E ONERI FINANZIARI	0	0	0
D - RETTIFICHE DI VALORE DI ATTIVITA' FINANZIARIE	-10.088	-17.974	7.886
RISULTATO PRIMA DELLE IMPOSTE (A - B ± C ± D ± E)	12.422	-6.420	18.842
Imposte sul reddito dell'esercizio	2.217	1.700	517
UTILE/PERDITA DELL'ESERCIZIO	10.205	-8.120	18.325

A - Valore della produzione:

Lo scostamento dei ricavi è dato principalmente dalle quote sociali, provvigioni Sara, ricavi assistenza e riscossioni bolli;

B- Costi della produzione:

Si è attuata una rigida politica di riduzione dei costi per ridurre al minimo le spese;

Imposte sul reddito: si riferiscono all'IRAP sul compenso del Direttore ed Ires di esercizio.

Nella tabella che segue, per ciascun conto, il valore della previsione contenuto nel Budget Economico viene posto a raffronto con quello rappresentato a consuntivo nel Conto Economico; ciò al fine di attestare, mediante l'evidenza degli scostamenti, la regolarità della gestione rispetto al vincolo autorizzativo definito nel Budget.

Tabella 2.1 – Sintesi dei provvedimenti di rimodulazione e raffronto con il Budget economico

Descrizione della voce	Budget Iniziale	Rimodulazioni	Budget Assestato	Conto economico	Scostamenti
A - VALORE DELLA PRODUZIONE					
1) Ricavi delle vendite e delle prestazioni	435.100	10.000	445.100	443.960	-1.140
2) Variazione rimanenze prodotti in corso di lavor., semilavorati e finiti			0		0
3) Variazione dei lavori in corso su ordinazione			0		0
4) Incrementi di immobilizzazioni per lavori interni			0		0
5) Altri ricavi e proventi	162.500	3.000	165.500	178.819	13.319
TOTALE VALORE DELLA PRODUZIONE (A)	597.600	13.000	610.600	622.779	12.179
B - COSTI DELLA PRODUZIONE					
6) Acquisti materie prime, sussidiarie, di consumo e di merci	5.000	0	5.000	4.170	-830
7) Spese per prestazioni di servizi	372.500	0	372.500	376.300	3.800
8) Spese per godimento di beni di terzi	10.000	0	10.000	9.750	-250
9) Costi del personale	0	0	0	0	0
10) Ammortamenti e svalutazioni	2.000	0	2.000	857	-1.143
11) Variazioni rimanenze materie prime, sussid., di consumo e merci	0		0		0
12) Accantonamenti per rischi	0		0		0
13) Altri accantonamenti	0		0		0
14) Oneri diversi di gestione	162.500	32.000	194.500	209.192	14.692
TOTALE COSTI DELLA PRODUZIONE (B)	552.000	32.000	584.000	600.269	16.269
DIFFERENZA FRA VALORE E COSTI DELLA PRODUZIONE (A - B)	45.600	-19.000	26.600	22.510	-4.090
C - PROVENTI E ONERI FINANZIARI					
15) Proventi da partecipazioni	0		0		0
16) Altri proventi finanziari	200		200	0	-200
17) Interessi e altri oneri finanziari:	9.700		9.700	10.088	388
17)- bis Utili e perdite su cambi			0		0
TOTALE PROVENTI E ONERI FINANZIARI (15+16-17+/-17-bis)	-9.500	0	-9.500	-10.088	-588
D - RETTIFICHE DI VALORE DI ATTIVITA' FINANZIARIE					
18) Rivalutazioni			0		0
19) Svalutazioni			0		0
TOTALE RETTIFICHE DI VALORE DI ATTIVITA' FINANZIARIE (18-19)	0	0	0	0	0
RISULTATO PRIMA DELLE IMPOSTE (A - B ± C ± D ± E)	36.100	-19.000	17.100	12.422	-4.678
22) Imposte sul reddito dell'esercizio	11.100	-3.000	8.100	2.217	-5.883
UTILE/PERDITA DELL'ESERCIZIO	25.000	-16.000	9.000	10.205	1.205

Il Presidente attesta il rispetto del vincolo autorizzato sancito nel Budget e la sua regolarità. In sede di chiusura di bilancio si è resa necessaria una rimodulazione per assestamento A5, B7, B14, C17 di cui si chiede ratifica all'Assemblea dei soci.

Nella medesima tabella, per ciascun conto, il valore della previsione definitiva contenuto nel Budget degli Investimenti / Dismissioni, viene posto a raffronto con quello rilevato a consuntivo; ciò al fine di attestare, mediante l'evidenza degli scostamenti, la regolarità della gestione rispetto al vincolo autorizzativo del Budget.

Al riguardo è utile specificare che il Budget degli Investimenti / Dismissioni considera tutte le voci delle Immobilizzazioni, salvo i crediti delle Immobilizzazioni finanziarie che restano, pertanto, esclusi dal vincolo autorizzativo.

Tabella 2.2 – Sintesi dei provvedimenti di rimodulazione e raffronto con il Budget degli Investimenti / Dismissioni

Descrizione della voce	Budget Iniziale	Rimodulazioni	Budget Assestato	Acquisizioni/Alienazioni al 31.12.2025	Scostamenti
IMMOBILIZZAZIONI IMMATERIALI					
Software - <i>investimenti</i>			0		0
Software - <i>dismissioni</i>			0		0
Altre Immobilizzazioni immateriali - <i>investimenti</i>			0		0
Altre Immobilizzazioni immateriali - <i>dismissioni</i>			0		0
TOTALE IMMOBILIZZAZIONI IMMATERIALI	0	0	0	0	0
IMMOBILIZZAZIONI MATERIALI					
Immobili - <i>investimenti</i>	25.000		25.000	0	-25.000
Immobili - <i>dismissioni</i>			0		0
Altre Immobilizzazioni materiali - <i>investimenti</i>	4.000		4.000	1.033	-2.967
Altre Immobilizzazioni materiali - <i>dismissioni</i>			0		0
TOTALE IMMOBILIZZAZIONI MATERIALI	29.000	0	29.000	1.033	-27.967
IMMOBILIZZAZIONI FINANZIARIE					
Partecipazioni - <i>investimenti</i>			0	0	0
Partecipazioni - <i>dismissioni</i>			0		0
Titoli - <i>investimenti</i>	0		0		0
Titoli - <i>dismissioni</i>			0		0
TOTALE IMMOBILIZZAZIONI FINANZIARIE	0	0	0	0	0
TOTALE IMMOBILIZZAZIONI	29.000	0	29.000	1.033	-27.967

L'Ente nel corso dell'Esercizio 2025 ha evidenziato una solida capacità a far fronte ai propri impegni nonostante la situazione finanziaria corrente. Ciò è dimostrato anche dalla ulteriore e nel tempo continua diminuzione del debito verso ACI Italia. Peraltro nel contempo l'Ente ha contestualmente coperto le partite contabili dell'anno in corso, e ciò in linea con i parametri richiesti da ACI.

L'instabilità della contingente crisi economica non consente all'Ente di immaginare di svincolare risorse da investire in un più organico Piano di rilancio, pur mantenendo nelle proprie linee programmatiche le intenzioni di pianificare un progetto di rilancio che possa creare nuovo ed ulteriore sviluppo, garantito da solido aumento di fatturato.

L'Ente nel corso dell'Esercizio 2025 ha prodotto un **utile di € 10.205**, come previsto dal regolamento all'art. 9 destina a miglioramento degli utili di bilancio i risparmi conseguiti e derivanti dall'applicazione del regolamento. Inoltre, ai sensi dell'art.2, comma 2 bis, del DL n. 101 del 31 agosto 2013, convertito con modificazioni dalla legge 30 ottobre 2013, n.125, ha deliberato e adottato nella seduta del 17/10/2023 il "Regolamento per l'adeguamento ai principi



generali di razionalizzazione e contenimento della spesa dell'Automobile Club di Messina" triennio 2023/2025.

Come previsto dalla circolare ACI l'utile d'Esercizio, in caso di patrimonio netto negativo, viene destinato integralmente ad incremento di quest'ultimo.

Inoltre, come richiesto dalla lettera ACI, Prot. 8949/14, si attesta di aver raggiunto gli obiettivi e rispettato i vincoli posti dal succitato Regolamento, come altresì asseverato dai Revisori con il controllo degli elaborati loro prodotti e descritto nella redazione del proprio parere, depositato in data 01/04 u.s.

Il Consiglio Direttivo,

stante la continua politica dell'Ente volta all'ottimizzazione dei costi e ad un'oculata gestione volta ad un rilancio dello stesso negli anni a venire, avendo provveduto ad effettuare un ulteriore analitico controllo della situazione debitoria e creditoria,

approva all'unanimità, facendola propria, la Relazione del Presidente sul Conto Consuntivo 2025, la Nota Integrativa e gli ulteriori allegati previsti dal D.lgs. 91/2011, dal decreto MEF del 27.03.2013 e dall'art. 41 del D.L. 66/2014 modificato dalla legge 89/2014,

e delibera

di convocare, a norma dell'art. 47 e 48 dello Statuto dell'A.C.I., l'Assemblea Ordinaria dei Soci dell'Automobile Club Messina che si terrà, in prima convocazione, il giorno 29 Aprile 2026 alle ore 18:30 presso la sede sociale e in seconda convocazione il giorno 30 Aprile 2026 alle ore 12:00 presso la sede dell'Ente in via Luciano Manara is. 125 n° 19, previo avviso di convocazione pubblicato sul sito istituzionale www.messina.aci.it, regolato a norma dell'art. 32 della Legge n. 69 del 18 giugno 2009, alla sezione "Pubblicità Legale" nonché sull'Albo Sociale almeno 15 giorni prima di quello fissato per l'adunanza.

Si dispone, infine, che gli atti e le relazioni al Conto Consuntivo 2025 rimangano a disposizione dei Soci per la loro consultazione dalle ore 10,00 alle ore 12,00 dei giorni lavorativi presso la Sede Sociale.



Si dà mandato al Direttore di curare gli adempimenti di rito da inoltrare agli Organi competenti.

OMISSIS

(lettera “d” ed “e”)

Non essendoci altri argomenti da discutere il Presidente alle ore 20,00 dichiara sciolta la seduta.

Del chè si è redatto il presente Verbale che viene letto, approvato e come in appresso sottoscritto.

Messina, 09 Aprile 2026

IL SEGRETARIO

f.to Daniele Colombo

IL PRESIDENTE

f.to dott. ing. Massimo Rinaldi



Verbale n. 30/2026 del 01.04.26

L'anno duemilaventisei il giorno 1 del mese di aprile alle ore 11:00 presso la sede dell'Automobile Club Messina in Messina – via L. Manara is. 125 n. 19, si è riunito il Collegio dei Revisori dei Conti nelle persone di:

- Dott. Stefano Magnisi, Presidente
- Dott. Maurizio Crupi, componente effettivo
- Dott. Placido Di Paola

per esaminare il Bilancio di Esercizio 2025 e dei documenti allegati, consegnati dalla Direzione dell'ACI di Messina e integrati attraverso un supporto informatico, consegnato direttamente al Collegio.

L'A.C. di Messina, agli atti del Collegio, ha fornito le informazioni di competenza richieste dal Collegio, che ha esaminato per il parere di competenza, la seguente documentazione:

1. *Conto Economico arrotondato-Bilancio Consuntivo 2025 - AC Messina;*
2. *Stato Patrimoniale arrotondato-Bilancio Consuntivo 2025 - AC Messina;*
3. *Relazione del Presidente-Bilancio Consuntivo 2025 - AC Messina;*
4. *Nota Integrativa-Bilancio Consuntivo 2025 - AC Messina;*
5. *Rendiconto Finanziario 2025 - Bilancio Consuntivo 2025 - AC Messina;*
6. *Circolare 35 _CE_riclassificato-Bilancio Consuntivo 2025 - AC Messina;*
7. *Circolare 35 _obiettivi_attività-Bilancio Consuntivo 2025 - AC Messina;*
8. *AC_ME_Consuntivo di cassa 2025_entrato;*
9. *AC_ME_Consuntivo di cassa 2025_uscite;*
10. *AC_ME_Tabella per analisi riduzioni ex regolamento spending review 2025;*
11. *Partitari Sottoconti_Bilancio di verifica al 31/12/2025;*
12. *Specifiche utilizzate calcolo IRAP EP;*
13. *Conteggio stipendi-calcolo IRAP;*
14. *Rilevazione della tempestività dei pagamenti delle transazioni commerciali 2025.*

Il Collegio procede quindi all'esame della documentazione esibita ed alle ore 12:00 conclude le proprie attività, redigendo la relazione al Bilancio Consuntivo dell'Esercizio 2025 che viene allegata al presente verbale sotto la lettera "A".



Automobile Club Messina

RELAZIONE DEL COLLEGIO DEI REVISORI

AL BILANCIO CONSUNTIVO 2025

IL COLLEGIO DEI REVISORI

Dott. Stefano Magnisi (presidente)

Dott. Maurizio Crupi

Dott. Placido Di Paola



Automobile Club Messina

RELAZIONE DEL COLLEGIO DEI REVISORI

AL BILANCIO CONSUNTIVO 2025

ALL. "A"

AUTOMOBILE CLUB MESSINA



Automobile Club Messina

RELAZIONE DEL COLLEGIO DEI REVISORI

BILANCIO CONSUNTIVO 2025



Automobile Club Messina

RELAZIONE DEL COLLEGIO DEI REVISORI

AL BILANCIO CONSUNTIVO 2025

All'Assemblea dei Soci dell'Automobile Club Messina

Relazione sul Bilancio d'esercizio 2025

Abbiamo svolto la revisione contabile dell'allegato Bilancio di Esercizio dell'Automobile Club Messina, costituito dallo Stato Patrimoniale, dal Conto Economico, dalla Nota Integrativa e dal Rendiconto Finanziario al 31 dicembre 2025. Nella relazione del Presidente al Bilancio sono indicati gli scostamenti e le cause di tali variazioni al Bilancio Consuntivo e del Consuntivo investimenti/dismissioni rispetto ai rispettivi Budget.

Responsabilità degli amministratori per il bilancio di esercizio

L'organo amministrativo dell'Automobile Club Messina è responsabile per la redazione del Bilancio di Esercizio che fornisca una rappresentazione veritiera e corretta in conformità alle norme italiane che ne disciplinano i criteri di redazione.

Responsabilità dell'Organo di Revisione

E' nostra la responsabilità del giudizio espresso sul bilancio di esercizio e basato sulla revisione legale.

La revisione legale comporta lo svolgimento di procedure volte ad acquisire elementi probativi a supporto degli importi e delle informazioni contenuti nel Bilancio d'Esercizio. Le procedure scelte dipendono dal giudizio professionale dei revisori, inclusa la valutazione dei rischi di errori significativi nel bilancio d'esercizio dovuti a frodi o a comportamenti o eventi non intenzionali. Nell'effettuare tali valutazioni del rischio, i revisori considerano il controllo interno relativo alla redazione del bilancio d'esercizio dell'ACI di Messina che fornisca una rappresentazione veritiera e corretta al fine di definire procedure di revisione appropriate alle circostanze e non per esprimere un giudizio sull'efficacia del controllo interno dell'ente. La revisione contabile comprende la valutazione della ragionevolezza delle stime contabili effettuate dall'organo amministrativo, nonché la valutazione della presentazione del bilancio nella sua interezza.

L'Ente per il triennio 2023/2025, ai sensi dell'art.2, comma 2 bis, del decreto legge 31 agosto 2013, convertito con modificazioni dalla legge 30 ottobre 2013, n.125, ha deliberato e adottato nella seduta del 17/10/2022 il "Regolamento per l'adeguamento ai principi generali di razionalizzazione e contenimento della spesa dell'Automobile Club di Messina" triennio 2023/2025.



Si è proceduto alla verifica del contenimento delle spese riconducibili alle voci B6) – B7) e B8) del conto economico del bilancio di esercizio 2025, verificandone il contenimento della spesa programmata.

Così come stabilito dall'art. 9 del "*Regolamento per l'adeguamento ai principi generali di razionalizzazione e contenimento della spesa*", gli eventuali utili previsti saranno destinati al miglioramento dei saldi di Bilancio. Sono stati verificati e raggiunti tutti gli obiettivi fissati dal succitato Regolamento.

Per quanto riguarda la verifica dell'indice della tempestività dei pagamenti relativa all'anno 2025, ovvero ai "Tempi medi di pagamento delle fatture commerciali in conformità ai criteri indicati all'art. 4- bis, comma 2, del DL n. 13/2023, con esclusione dei pagamenti effettuati mediante compensazione finanziaria delle rispettive posizioni creditorie", nonché dalle operazioni richiamate circolare n.15 del 2024 RGS e Circolare ACI UAB A/069079E/2022/24 del 18/04/2024, nonché da tutte le partite contabili ricorrenti nella gestione dei rapporti tra ACI e AA.CC e tra questi e le proprie Delegazioni provinciali e Società in house, la stessa è stata già effettuata nella riunione del Collegio tenutasi lo scorso 19 gennaio in occasione della rituale verifica di cassa, attestando che l'Ente ha effettuato per forniture di beni e servizi pagamenti pari a **n. 170** per un importo complessivo di € 349.753,19, da cui risulta:

- un valore di stock del debito pari a zero euro al 31/12/2025, corrispondente all'ammontare dello stock di debiti commerciali residui scaduti e non pagati nell'esercizio;
- un indicatore di tempestività dei pagamenti per l'esercizio 2025, con evidenza del:
 - Tempo medio ponderato di pagamento annuale: **6,94 gg**;
 - Tempo medio ponderato di ritardo annuale: **- 23.00 gg** (in anticipo rispetto alla scadenza)

così come evidenziato nella tabella allegata al presente verbale; inoltre, l'esame viene comparato dall'ulteriore documento prodotto dal sistema gestionale contabile interno (GSAweb2) utilizzato dall'Automobile Club Messina che, rispetto alle scritture presenti sulla PCC, riporta i valori in questione correttamente epurati dalle operazioni richiamate circolare n.15 del 2024 RGS e Circolare ACI UAB A/069079E/2022/24 del 18/04/2024, nonché da tutte le partite contabili ricorrenti nella gestione dei rapporti tra ACI e AA.CC e tra questi e le proprie Delegazioni provinciali nonché Società in house; infatti, con specifico riferimento al rispetto degli obblighi di tracciabilità, secondo quanto espressamente indicato da ANAC "è da ritenersi escluso dall'obbligo di tracciabilità il trasferimento



di fondi da parte delle amministrazioni dello Stato in favore di soggetti pubblici se relativi alla copertura di costi per le attività espletate in funzione del ruolo istituzionale da essi ricoperto" non riguardando procedure di individuazione soggette alle previsioni dettate dal "codice degli appalti"; pertanto, i flussi finanziari intercorrenti tra ACI / AA.CC., AA.CC/ Società in house e AA.CC. / Delegazioni non sono soggetti agli obblighi di tracciabilità poiché trattasi di servizi aggiudicati in base a un diritto esclusivo di cui esse beneficiano in virtù di disposizioni legislative o regolamentari che presuppone il possesso di una serie di specifici requisiti professionali.

Per l'esercizio 2025, secondo il gestionale contabile interno (GSAweb2), l'Ente ha effettuato per forniture di beni e servizi, depurato come sopra previsto, pagamenti pari a n. 115, come da prospetto analitico di dettaglio allegato, da cui risulta di € 4.434,00 di pagamenti relativi a transazioni commerciali effettuati dopo la scadenza dei termini previsti dal d.lgs. N. 231/2002, con un indice annuale della tempestività dei pagamenti pari a - 18,25, rispettando tuttavia l'obiettivo sui tempi di pagamento previsti dalla normativa.

Si è proceduto, **altresì, alla verifica e corretta imputazione di alcune voci contabilizzate**, in particolare:

- Società partecipata ACME ha registrato una perdita di € 4.739,78, registrata contabilmente da ACI ME tra le sopravvenienze passive ordinarie:
- Il Collegio osserva che, l'organo amministrativo della società partecipata ha la responsabilità di definire e attuare le regole di governo societario, con l'approvazione di bilanci intermedi in caso di perdite per monitorare la situazione in tempo reale. Ciò per garantire l'economicità e l'efficacia della gestione nel rispetto dei budget stanziati dall'ente socio, in presenza di segnali di crisi, è obbligatorio adottare tempestivamente misure correttive per il recupero dell'equilibrio economico. Gli Automobile Club locali hanno l'obbligo di legge di accantonare in un apposito fondo vincolato una somma pari alla perdita registrata dalla società partecipata, in misura proporzionale alla quota di partecipazione detenuta.
- sopravvenienze passive ordinarie”, per un importo complessivo di € 30.198,15 su cui sono state imputate per la maggior parte allo stralcio credito ex Delegazione ACI Annunziata per un importo di € 22.925, dovuto a decesso del titolare e nessun bene patrimoniale; TARI 2019/2024; Il Collegio in merito osserva:



- L'obbligo di stipulare una polizza fideiussoria (o garanzia fideiussoria) per le delegazioni ACI è strettamente legato alla natura delle attività svolte come intermediari per la riscossione (ad esempio per le tasse automobilistiche) e come agenzie di consulenza automobilistica (Legge 264/1991). Le norme attuali prevedono che, per esercitare l'attività di consulenza per la circolazione dei mezzi di trasporto, ogni delegazione deve dimostrare un'adeguata capacità finanziaria. Questo requisito viene solitamente assolto tramite una polizza fideiussoria assicurativa o una fideiussione bancaria ai sensi della legge 264/1991.
- “altri oneri diversi di gestione”, per un importo complessivo di € 40.305,32 su cui sono state imputate i costi rateizzati della Sentenza del Tribunale di Messina per una controversia condominiale conclusasi nell'esercizio;
- Il Collegio infine ritiene dovuto, in base ai principi contabili e di revisione vigenti per gli enti pubblici, il recupero delle somme a credito (fornitori, delegazioni, assistenza automobilistica) per garantire l'integrità del bilancio, garantendo il rispetto della competenza finanziaria e il principio di veridicità delle scritture contabili. Per l'ente si rende necessario analizzare l'anzianità dei crediti: identificare i crediti attivi molto datati e valutare la loro reale esigibilità. Avviando azioni formali: solleciti di pagamento e messa in mora ai debitori (fornitori o delegazioni).

L'Utile di Esercizio previsto al Budget era di € 9.000; a chiusura dell'Esercizio è stato superiore alle attese per € 1.205 riportando pertanto un Utile di € 10.205,00.

Sono state verificate a campione alcuni provvedimenti del Direttore inerenti la gestione 2025 e in particolar modo:

- Determina n. 56 del 28/10/2026 avente ad oggetto: “Affidamento servizi in house ACME Service Srl - anno 2025”;
- Determina n. 18 del 01/04/2026 avente ad oggetto: “Reintegro Fondo Economale Marzo”;

Riteniamo di aver acquisito elementi probativi sufficienti ed appropriati su cui basare il nostro giudizio, sui dati di Bilancio sotto riepilogati:

**STATO PATRIMONIALE**

STATO PATRIMONIALE	31.12.2025	31.12.2024	Variazioni
SPA - ATTIVO			
SPA.B - IMMOBILIZZAZIONI			
SPA.B I - Immobilizzazioni Immateriali	0	0	0
SPA.B II - Immobilizzazioni Materiali	94.628	94.452	176
SPA.B III - Immobilizzazioni Finanziarie	1.029	33.954	-32.925
Totale SPA.B - IMMOBILIZZAZIONI	95.657	128.406	-32.749
SPA.C - ATTIVO CIRCOLANTE			
SPA.C I - Rimanenze	0	0	0
SPA.C II - Crediti	255.667	300.826	-45.159
SPA.C III - Attività Finanziarie			0
SPA.C IV - Disponibilità Liquide	126.845	66.503	60.342
Totale SPA.C - ATTIVO CIRCOLANTE	382.512	367.329	15.183
SPA.D - RATEI E RISCONTI ATTIVI	69.714	60.996	8.718
Totale SPA - ATTIVO	547.883	556.731	-8.848
SPP - PASSIVO			
SPP.A - PATRIMONIO NETTO	-425.002	-435.207	10.205
SPP.B - FONDI PER RISCHI ED ONERI	0	0	0
SPP.C - TRATTAMENTO DI FINE RAPPORTO DI LAV. SUBORDINATO	0	0	0
SPP.D - DEBITI	869.844	885.485	-15.641
SPP.E - RATEI E RISCONTI PASSIVI	113.041	106.453	6.588
Totale SPP - PASSIVO	557.883	556.731	1.152
SPCO - CONTI D'ORDINE			0

CONTO ECONOMICO

CONTO ECONOMICO	31.12.2025	31.12.2024	Variazioni
A - VALORE DELLA PRODUZIONE	622.779	580.784	41.995
B - COSTI DELLA PRODUZIONE	600.269	569.230	31.039
DIFFERENZA FRA VALORE E COSTI DELLA PRODUZIONE (A - B)	22.510	11.554	10.956
C - PROVENTI E ONERI FINANZIARI	0	0	0
D - RETTIFICHE DI VALORE DI ATTIVITA' FINANZIARIE	-10.088	-17.974	7.886
RISULTATO PRIMA DELLE IMPOSTE (A - B ± C ± D ± E)	12.422	-6.420	18.842
Imposte sul reddito dell'esercizio	2.217	1.700	517
UTILE/PERDITA DELL'ESERCIZIO	10.205	-8.120	18.325



RISULTATO IN SINTESI

risultato economico	€	10.205
totale attività	€	557.883
totale passività	€	982.885
patrimonio netto	-€	425.002

Giudizio

A Nostro giudizio, il Bilancio di Esercizio, fornisce una rappresentazione veritiera e corretta della situazione patrimoniale e finanziaria dell'Automobile Club Messina al 31 dicembre 2025, del risultato economico e dei flussi di cassa per l'Esercizio chiuso a tale data, in conformità alle norme che ne disciplinano i criteri di redazione, ed esprime

parere favorevole

all'approvazione da parte dell'Assemblea dei Soci del **Bilancio dell'Esercizio 2025**, così come redatto dal Consiglio Direttivo sotto la lettera "A1".

ALLEGATO "A1":

1. *Conto Economico Arrotondato-Bilancio Consuntivo 2025-AC Messina;*
2. *Stato Patrimoniale Arrotondato-Bilancio Consuntivo 2025- AC Messina;*
3. *Relazione del Presidente-Bilancio Consuntivo 2025-AC Messina;*
4. *Nota integrativa -Bilancio Consuntivo 2025-AC Messina;*
5. *Rendiconto Finanziario 2025-Bilancio Consuntivo 2025-AC Messina.*


Messina, 01 aprile 2026


IL COLLEGIO DEI REVISORI


Dott. Stefano Magnisi (presidente) _____


Dott. Maurizio Crupi _____


Dott. Placido Di Paola _____

 RENDICONTO FINANZIARIO	Consuntivo 2025	Consuntivo 2024
A. FLUSSI FINANZIARI DERIVANTI DALLA GESTIONE OPERATIVA		
<i>1) Determinazione utile (perdita) dell'esercizio gestione caratteristica</i>		
I) Utile (Perdita) dell'esercizio	10.205	-8.120
II) Imposte sul reddito	2.217	1.700
III) Interessi passivi / (interessi attivi)	10.088	17.974
IV) (Dividendi)	0	0
V) (Plusvalenze) / minusvalenze da cessioni	0	0
1) Utile (perdita) dell'esercizio prima d'imposte sul reddito, interessi, dividendi e plus/minusvalenze	22.510	11.554
<i>2) Rettifiche per elementi non monetari</i>		
I) Accantonamento ai Fondi:	0	0
- accant. Fondi Quiescenza e TFR	0	0
- accant. Fondi Rischi	0	0
II) Ammortamento delle immobilizzazioni:	857	857
- ammortam. Immobilizzazioni immateriali	0	0
- ammortam. Immobilizzazioni materiali	857	857
III) Svalutazioni / (Rivalutazioni):	0	0
- Svalutazione di immobilizzazioni immateriali	0	0
- (Rivalutazioni di immobilizzazioni immateriali)	0	0

 RENDICONTO FINANZIARIO <small>Automobile Club Messina</small>	Consuntivo 2025	Consuntivo 2024
- Svalutazione di immobilizzazioni materiali	0	0
- (Rivalutazioni di immobilizzazioni materiali)	0	0
- Svalutazione di partecipazioni	0	0
- (Rivalutazioni di partecipazioni)	0	0
- Svalutazione di attività finanziare non immobilizzate	0	0
- (Rivalutazioni di attività finanziare non immobilizzate)	0	0
IV) Altre rettifiche per elementi non monetari	0	0
Totale rettifiche elementi non monetari	857	857
2) Flusso finanziario prima delle variazioni del CCN	23.367	12.411
3) Variazioni del capitale circolante netto		
I) Decremento / (incremento) delle rimanenze	0	0
II) Decremento / (incremento) dei crediti vs clienti	58	90.423
III) Decremento / (incremento) crediti vs soc. controllate	0	0
IV) Decremento / (incremento) altri crediti	54.686	11.684
V) Decremento / (incremento) ratei e risconti attivi	-8.718	6.220
VI) Incremento / (decremento) debiti vs fornitori	-35.200	44.051
VII) Incremento / (decremento) debiti vs soc. controllate	0	-49.417
VIII) Incremento / (decremento) altri debiti	20.689	-28.202
IX) Incremento / (decremento) ratei e risconti passivi	6.588	4.630

 RENDICONTO FINANZIARIO	Consuntivo 2025	Consuntivo 2024
X) Altre variazioni del capitale circolante netto	2.951	-9.700
Totale variazioni del CCN	41.054	69.689
3) Flusso finanziario dopo le variazioni del CCN	64.421	82.100
4) Altre rettifiche		
I) Interessi incassati / (pagati)	-8.964	-9.715
II) (Imposte sul reddito pagate)	-17.007	-16.157
III) Dividendi incassati	0	0
IV) Utilizzo dei fondi	0	0
- utilizzo Fondi Quiescenza e TFR	0	0
- utilizzo Fondi Rischi	0	0
V) Altri incassi / (pagamenti)	0	0
Totale Altre rettifiche	-25.971	-25.872
(A) Flusso finanziario dell'attività operativa	38.450	56.228
B) FLUSSI FINANZIARI DERIVANTI DALL'ATTIVITA' DI INVESTIMENTO		
I) (Incremento) / decremento Immobilizzazioni immateriali	0	0
Immobilizzazioni immateriali nette Iniziali	0	0
Immobilizzazioni immateriali nette Finali	0	0
(ammortamenti immobilizzazioni immateriali)	0	0
Rivalutazioni/(Svalutazioni immobilizzazioni immateriali)	0	0

 RENDICONTO FINANZIARIO	Consuntivo 2025	Consuntivo 2024
Plusvalenze / (minusvalenze)	0	0
II) (Incremento) / decremento Immobilizzazioni materiali	-1.033	-42.403
Immobilizzazioni materiali nette Iniziali	94.452	52.906
Immobilizzazioni materiali nette Finali	94.628	94.452
(ammortamenti immobilizzazioni materiali)	-857	-857
Rivalutazioni/(Svalutazioni immobilizzazioni materiali)	0	0
Plusvalenze / (minusvalenze)	0	0
III) Immobilizzazioni finanziarie	22.925	0
Immobilizzazioni finanziarie nette Iniziali	33.954	33.954
Immobilizzazioni finanziarie nette Finali	11.029	33.954
(svalutazioni) / Rivalutazioni delle partecipazioni	0	0
Plusvalenze / (minusvalenze)	0	0
IV) Attività finanziarie non immobilizzate	0	0
Attività finanziarie non immobilizzate nette Iniziali	0	0
Attività finanziarie non immobilizzate nette Finali	0	0
(svalutazioni) / Rivalutazioni delle attività non immobilizzate	0	0
Plusvalenze / (minusvalenze)	0	0
(B) Flussi finanziari dell'attività di investimento	21.892	-42.403
C) FLUSSI FINANZIARI DERIVANTI DALL'ATTIVITA' DI FINANZIAMENTO		

 RENDICONTO FINANZIARIO <small>Automobile Club Messina</small>	Consuntivo 2025	Consuntivo 2024
I) Mezzi di terzi	0	0
Incremento / (decremento) debiti vs Banche	0	0
Accensione (Rimborso) finanziamenti	0	0
II) Incremento / (decremento) mezzi propri	0	0
(C) Flussi finanziari derivanti dell'attività di finanziamento	0	0
D) INCREMENTO (DECREMENTO) DISPONIBILITA' LIQUIDE (A+B+C)	60.342	13.825
I)Disponibilità liquide all'inizio dell'esercizio	66.503	52.678
II)Disponibilità liquide alla fine dell'esercizio	126.845	66.503
variazione delle disponibilità liquide	60.342	13.825



Comune di Grotto

Allegato 1 Consuntivo economico riclassificato

	Consuntivo esercizio 2025		Consuntivo esercizio 2024	
	Parziali	Totali	Parziali	Totali
A - VALORE DELLA PRODUZIONE				
1) Ricavi e proventi per l'attività istituzionale		443.960		429.340
a) contributi ordinari dello stato	0		0	
b) corrispettivi da contratto di servizi	123.577		89.259	
b.1) con lo Stato	0		0	
b.2) con le Regioni	123.577		89.259	
b.3) con altri enti pubblici	0		0	
b.4) con l'Unione Europea	0		0	
c) contributi in conto esercizio	0		0	
c.1) contributi dallo Stato	0		0	
c.2) contributi da Regioni	0		0	
c.3) contributi da altri enti pubblici	0		0	
c.4) contributi dall'Unione Europea	0		0	
d) contributi da privati	0		0	
e) proventi fiscali e parafiscali	0		0	
f) ricavi per cessione di prodotti e prestazioni di servizi	320.383		340.081	
2) Variazione rimanenze prodotti in corso di lavor., semilavorati e finiti		0		0
3) Variazione dei lavori in corso su ordinazione		0		0
4) Incrementi di immobili per lavori interni		0		0
5) Altri ricavi e proventi		178.819		151.444
a) quota contributi in conto capitale imputata all'esercizio	0		0	
b) altri ricavi e proventi	178.819		151.444	
		622.779		580.784
B - COSTI DELLA PRODUZIONE				
6) Per materie prime, sussidiarie, di consumo e di merci		4.170		4.999
7) Per servizi		376.300		388.101
a) erogazione di servizi istituzionali	0		0	
b) acquisizione di servizi	357.839		371.895	
c) consulenze, collaborazioni, altre prestazioni lavoro	14.211		12.186	
d) compensi ad organi di amministrazione e di controllo	4.250		4.020	
8) Per godimento di beni di terzi		9.750		6.992
9) Per il personale		0		0
a) salari e stipendi	0		0	
b) oneri sociali	0		0	
c) trattamento di fine rapporto	0		0	
d) trattamento di quiescenza e simili	0		0	
e) altri costi	0		0	
10) Ammortamenti e svalutazioni		857		857
a) ammortamento delle immobilizzazioni immateriali	0		0	
b) ammortamento delle immobilizzazioni materiali	857		857	
c) altre svalutazioni delle immobilizzazioni	0		0	
d) svalutazioni dei crediti compresi nell'attivo circolante e delle disponibilità liquide	0		0	
11) Variazioni rimanenze materie prime, sussidiarie, di consumo e merci		0		0
12) Accantonamenti per rischi		0		0
13) Altri accantonamenti		0		0
14) Oneri diversi di gestione		209.192		168.281
a) oneri per provvedimenti di contenimento della spesa pubblica	0		0	
b) altri oneri diversi di gestione	209.192		168.281	
		600.269		569.230
DIFFERENZA FRA VALORE E COSTI DELLA PRODUZIONE (A-B)		22.510		11.554
C - PROVENTI E ONERI FINANZIARI				
15) Proventi da partecipazioni, con separata indicazione di quelli relativi ad imprese controllate e collegate		0		0
16) Altri proventi finanziari		0		0
a) da crediti iscritti nelle immobilizzazioni, con separata indicazione di quelli da imprese controllate e collegate e di quelli da controllanti	0		0	



Comune di Grottole

Allegato 1 Consuntivo economico riclassificato

	Consuntivo esercizio 2025		Consuntivo esercizio 2024	
	Parziali	Totali	Parziali	Totali
<i>b) da titoli iscritti nelle immobilizzazioni che non costituiscono partecipazioni</i>	0		0	
<i>c) da titoli iscritti nell'attivo circolante che non costituiscono partecipazioni</i>	0		0	
<i>d) proventi diversi dai precedenti, con separata indicazione di quelli da imprese controllate e collegate e di quelli da controllanti</i>	0		0	
17) Interessi e altri oneri finanziari:		10.088		17.974
a) interessi passivi	10.088		17.974	
b) oneri per la copertura perdite di imprese controllate e collegate	0		0	
c) altri interessi e oneri finanziari	0		0	
17- bis) Utili e perdite su cambi		0		0
		-10.088		-17.974
D - RETTIFICHE DI VALORE DI ATTIVITA' FINANZIARIE				
18) Rivalutazioni		0		0
a) di partecipazioni	0		0	
b) di immobilizzazioni finanziarie che non costituiscono partecipazioni	0		0	
c) di titoli iscritti nell'attivo circolante che non costituiscono partecipazioni	0		0	
19) Svalutazioni		0		0
a) di partecipazioni	0		0	
b) di immobilizzazioni finanziarie che non costituiscono partecipazioni	0		0	
c) di titoli iscritti nell'attivo circolante che non costituiscono partecipazioni	0		0	
		0		0
E - PROVENTI E ONERI STRAORDINARI				
20) Proventi con separata indicazione delle plusvalenze da alienazioni i cui ricavi non sono iscrivibili al n. 5)		0		0
21) Oneri, con separata indicazione delle minusvalenze da alienazioni i cui effetti contabili non sono iscrivibili al n. 14) e delle imposte relative ad esercizi precedenti		0		0
		0		0
RISULTATO PRIMA DELLE IMPOSTE (A-B+/-C+/-D+/-E)		12.422		-6.420
Imposte dell'esercizio, correnti, differite e anticipate		2.217		1.700
		10.205		-8.120



Assistenza ai Club ACI

PIANO DEGLI OBIETTIVI PER ATTIVITÀ 2025

MISSIONI (RGS)	PROGRAMMI (RGS)	MISSIONI FEDERAZIONE ACI	ATTIVITÀ AC	B6) Acquisto prodotti finiti e merci	B7) Spese per prestazioni di servizi	B8) Spese per godimento di beni di terzi	B9) Costi del personale	B10) Ammortam. e svalutazioni	B11) Variazioni rimanenze materie prime, sussid., di consumo e merci	B12) Accantonam.p er rischi ed oneri	B13) Altri accantonamenti	B14) Oneri diversi di gestione	Totale Costi della Produzione	
013 - DIRITTO ALLA MOBILITA'	001 - Sviluppo e sicurezza della mobilità stradale	Rafforzamento ruolo e attività istituzionali	Mobilità e Sicurezza Stradale	0	0	0	0	0	0	0	0	0	0	
		Sviluppo attività associativa	Attività associativa	0	21.404	0	0	47	0	0	0	136.193	157.644	
	008 - Sostegno allo sviluppo del trasporto	Consolidamento servizi delegati	Tasse Automobilistiche		0	0	0	0	0	0	0	0	0	0
			Assistenza Automobilistica		0	0	0	0	0	0	0	0	0	0
030 - GIOVANI E SPORT	001 - Attività ricreative e sport	Rafforzamento ruolo e attività istituzionali	Attività sportiva	0	0	0	0	0	0	0	0	0	0	
		Rafforzamento ruolo e attività istituzionali	Attività sportiva	0	0	0	0	0	0	0	0	0	0	0
031 - TURISMO	001 - Sviluppo e competitività del turismo	Rafforzamento ruolo e attività istituzionali	Turismo e Relazioni internazionali	0	0	0	0	0	0	0	0	0	0	
032 - SERVIZI ISTITUZIONALI E GENERALI DELLE PP.AA.	003 - Servizi ed affari generali per le amministrazioni di competenza	Ottimizzazione organizzativa	Struttura	4.170	354.896	9.750	0	810	0	0	0	72.999	442.625	
Totali				4.170	376.300	9.750	0	857	0	0	0	209.192	600.269	



Municipalità e Città Musei

CONTO CONSUNTIVO IN TERMINI DI CASSA dal 01/01/2025 al 31/12/2025

5		
Livello	Descrizione codice economico	Totale entrate
I	Entrate correnti di natura tributaria, contributiva e perequativa	0
<i>II</i>	<i>Tributi</i>	0
III	Imposte, tasse e proventi assimilati	0
	Totale II Tributi	0
<i>II</i>	<i>Contributi sociali e premi</i>	0
III	Contributi sociali e premi a carico del datore di lavoro e dei lavoratori	0
III	Contributi sociali a carico delle persone non occupate	0
	Totale II Contributi sociali e premi	0
	Totale I Entrate correnti di natura tributaria, contributiva e perequativa	0
I	Trasferimenti correnti	0
<i>II</i>	<i>Trasferimenti correnti</i>	0
III	Trasferimenti correnti da Amministrazioni pubbliche	0
III	Trasferimenti correnti da Famiglie	0
III	Trasferimenti correnti da Imprese	0
III	Trasferimenti correnti da Istituzioni Sociali Private	0
III	Trasferimenti correnti dall'Unione Europea e dal Resto del Mondo	0
	Totale II Trasferimenti correnti	0
	Totale I Trasferimenti correnti	0
I	Entrate extratributarie	0
<i>II</i>	<i>Vendita di beni e servizi e proventi derivanti dalla gestione dei beni</i>	0
III	Vendita di beni	0
III	Vendita di servizi	443.960
III	Proventi derivanti dalla gestione dei beni	0
	Totale II Vendita di beni e servizi e proventi derivanti dalla gestione dei beni	443.960
<i>II</i>	<i>Proventi derivanti dall'attività di controllo e repressione delle irregolarità e degli illeciti</i>	0
III	Entrate da amministrazioni pubbliche derivanti dall'attività di controllo e repressione delle irregolarità e degli illeciti	0
III	Entrate da famiglie derivanti dall'attività di controllo e repressione delle irregolarità e degli illeciti	0
III	Entrate da Imprese derivanti dall'attività di controllo e repressione delle irregolarità e degli illeciti	0
III	Entrate da Istituzioni Sociali Private derivanti dall'attività di controllo e repressione delle irregolarità e degli illeciti	0
	Totale II Proventi derivanti dall'attività di controllo e repressione delle irregolarità e degli illeciti	0
<i>II</i>	<i>Interessi attivi</i>	0
III	Interessi attivi da titoli o finanziamenti a breve termine	0

III	Interessi attivi da titoli o finanziamenti a medio - lungo termine	0
III	Altri interessi attivi	0
	Totale II Interessi attivi	0
II	<i>Altre entrate da redditi da capitale</i>	0
III	Rendimenti da fondi comuni di investimento	0
III	Entrate derivanti dalla distribuzione di dividendi	0
III	Entrate derivanti dalla distribuzione di utili e avanzi	0
III	Altre entrate da redditi da capitale	0
	Totale II Altre entrate da redditi da capitale	0
II	<i>Rimborsi e altre entrate correnti</i>	0
III	Indennizzi di assicurazione	0
III	Rimborsi in entrata	12.250
III	Altre entrate correnti n.a.c.	158.819
	Totale II Rimborsi e altre entrate correnti	171.069
	Totale I Entrate extratributarie	615.029
I	Entrate in conto capitale	0
II	<i>Tributi in conto capitale</i>	0
III	Altre imposte in conto capitale	0
	Totale II Tributi in conto capitale	0
II	<i>Contributi agli investimenti</i>	0
III	Contributi agli investimenti da amministrazioni pubbliche	0
III	Contributi agli investimenti da Famiglie	0
III	Contributi agli investimenti da Imprese	0
III	Contributi agli investimenti da Istituzioni Sociali Private	0
III	Contributi agli investimenti dall'Unione Europea e dal Resto del Mondo	0
	Totale II Contributi agli investimenti	0
II	<i>Trasferimenti in conto capitale</i>	0
III	Trasferimenti in conto capitale per assunzione di debiti dell'amministrazione pubblica da parte di amministrazioni pubbliche	0
III	Trasferimenti in conto capitale per assunzione di debiti dell'amministrazione pubblica da parte di Famiglie	0
III	Trasferimenti in conto capitale per assunzione di debiti dell'amministrazione pubblica da parte di Imprese	0
III	Trasferimenti in conto capitale per assunzione di debiti dell'amministrazione pubblica da parte di Istituzioni Sociali Private	0
III	Trasferimenti in conto capitale per assunzione di debiti dell'amministrazione pubblica da parte dell'Unione Europea e del Resto del Mondo	0
III	Trasferimenti in conto capitale per cancellazione di crediti dell'amministrazione pubblica da parte di amministrazioni pubbliche	0
III	Trasferimenti in conto capitale per cancellazione di crediti dell'amministrazione pubblica da parte di Famiglie	0
III	Trasferimenti in conto capitale per cancellazione di crediti dell'amministrazione pubblica da parte di Imprese	0
III	Trasferimenti in conto capitale per cancellazione di crediti dell'amministrazione pubblica da parte di Istituzioni Sociali Private	0
III	Trasferimenti in conto capitale per cancellazione di crediti dell'amministrazione pubblica da parte dell'Unione Europea e Resto del Mondo	0
III	Trasferimenti in conto capitale per escussione di garanzie senza rivalsa da parte di amministrazioni pubbliche	0

III	Trasferimenti in conto capitale per escussione di garanzie senza rivalsa da parte di Famiglie	0
III	Trasferimenti in conto capitale per escussione di garanzie senza rivalsa da parte di Imprese	0
III	Trasferimenti in conto capitale per escussione di garanzie senza rivalsa da parte di Istituzioni Sociali Private	0
III	Trasferimenti in conto capitale per escussione di garanzie senza rivalsa da parte dell'Unione Europea e Resto del Mondo	0
III	Altri trasferimenti in conto capitale da Amministrazioni pubbliche	0
III	Altri trasferimenti in conto capitale da Famiglie	0
III	Altri trasferimenti in conto capitale da Imprese	0
III	Altri trasferimenti in conto capitale da Istituzioni Sociali Private	0
III	Altri trasferimenti in conto capitale dall'Unione Europea e dal Resto del Mondo	0
	Totale II Trasferimenti in conto capitale	0
II	<i>Entrate da alienazione di beni materiali e immateriali</i>	0
III	Alienazione di beni materiali	0
III	Cessione di Terreni e di beni materiali non prodotti	0
III	Alienazione di beni immateriali	0
	Totale II Entrate da alienazione di beni materiali e immateriali	0
II	<i>Altre entrate in conto capitale</i>	0
III	Entrate derivanti da conferimento immobili a fondi immobiliari	0
III	Altre entrate in conto capitale n.a.c.	0
	Totale II Altre entrate in conto capitale	0
	Totale I Entrate in conto capitale	0
I	Entrate da riduzione di attività finanziarie	0
II	<i>Alienazione di attività finanziarie</i>	0
III	Alienazione di azioni e partecipazioni e conferimenti di capitale	0
III	Alienazione di quote di fondi comuni di investimento	0
III	Alienazione di titoli obbligazionari a breve termine	0
III	Alienazione di titoli obbligazionari a medio-lungo termine	0
	Totale II Alienazione di attività finanziarie	0
II	<i>Riscossione crediti di breve termine</i>	0
III	Riscossione crediti di breve termine a tasso agevolato da Amministrazioni Pubbliche	0
III	Riscossione crediti di breve termine a tasso agevolato da Famiglie	0
III	Riscossione crediti di breve termine a tasso agevolato da Imprese	0
III	Riscossione crediti di breve termine a tasso agevolato da Istituzioni Sociali Private	0
III	Riscossione crediti di breve termine a tasso agevolato dall'Unione Europea e dal Resto del Mondo	0
III	Riscossione crediti di breve termine a tasso non agevolato da Amministrazioni Pubbliche	0
III	Riscossione crediti di breve termine a tasso non agevolato da Famiglie	0
III	Riscossione crediti di breve termine a tasso non agevolato da Imprese	0
III	Riscossione crediti di breve termine a tasso non agevolato da Istituzioni Sociali Private	0
III	Riscossione crediti di breve termine a tasso non agevolato dall'Unione Europea e dal Resto del Mondo	0

	Totale II Riscossione crediti di breve termine	0
<i>II</i>	<i>Riscossione crediti di medio-lungo termine</i>	0
III	Riscossione crediti di medio-lungo termine a tasso agevolato da Amministrazioni Pubbliche	0
III	Riscossione crediti di medio-lungo termine a tasso agevolato da Famiglie	0
III	Riscossione crediti di medio-lungo termine a tasso agevolato da Imprese	0
III	Riscossione crediti di medio-lungo termine a tasso agevolato da Istituzioni Sociali Private	0
III	Riscossione crediti di medio-lungo termine a tasso agevolato dall'Unione Europea e dal Resto del Mondo	0
III	Riscossione crediti di medio-lungo termine a tasso non agevolato da Amministrazioni Pubbliche	0
III	Riscossione crediti di medio-lungo termine a tasso non agevolato da Famiglie	0
III	Riscossione crediti di medio-lungo termine a tasso non agevolato da Imprese	0
III	Riscossione crediti di medio-lungo termine a tasso non agevolato da Istituzioni Sociali Private	0
III	Riscossione crediti di medio-lungo termine a tasso non agevolato dall'Unione Europea e dal Resto del Mondo	0
III	Riscossione crediti sorti a seguito di escussione di garanzie in favore di Amministrazioni Pubbliche	0
III	Riscossione crediti sorti a seguito di escussione di garanzie in favore di Famiglie	0
III	Riscossione crediti sorti a seguito di escussione di garanzie in favore di Imprese	0
III	Riscossione crediti sorti a seguito di escussione di garanzie in favore di Istituzioni Sociali Private	0
III	Riscossione crediti sorti a seguito di escussione di garanzie in favore dell'Unione Europea e del Resto del Mondo	0
	Totale II Riscossione crediti di medio-lungo termine	0
<i>II</i>	<i>Altre entrate per riduzione di attività finanziarie</i>	0
III	Riduzione di altre attività finanziarie verso Amministrazioni Pubbliche	0
III	Riduzione di altre attività finanziarie verso Famiglie	0
III	Riduzione di altre attività finanziarie verso Imprese	0
III	Riduzione di altre attività finanziarie verso Istituzioni Sociali Private	0
III	Riduzione di altre attività finanziarie verso Unione Europea e Resto del Mondo	0
III	Prelievi dai conti di tesoreria statale diversi dalla Tesoreria Unica	0
III	Prelievi da depositi bancari	0
	Totale II Altre entrate per riduzione di attività finanziarie	0
	Totale I Entrate da riduzione di attività finanziarie	0
I	Accensione Prestiti	0
<i>II</i>	<i>Emissione di titoli obbligazionari</i>	0
III	Emissione di titoli obbligazionari a breve termine	0
III	Emissione di titoli obbligazionari a medio-lungo termine	0
	Totale II Emissione di titoli obbligazionari	0
<i>II</i>	<i>Accensione prestiti a breve termine</i>	0
<i>II</i>	<i>Accensione mutui e altri finanziamenti a medio lungo termine</i>	0
III	Finanziamenti a breve termine	0
III	Anticipazioni	0
III	Accensione mutui e altri finanziamenti a medio lungo termine	0

	Totale II Accensione prestiti a breve termine	0
III	Accensione prestiti da attualizzazione Contributi Pluriennali	0
III	Accensione prestiti a seguito di escussione di garanzie in favore dell'amministrazione	0
	Totale II Accensione mutui e altri finanziamenti a medio lungo termine	0
II	<i>Altre forme di indebitamento</i>	0
III	Accensione Prestiti - Leasing finanziario	0
III	Accensione Prestiti - Operazioni di cartolarizzazione	0
III	Accensione Prestiti - Derivati	0
	Totale II Altre forme di indebitamento	0
	Totale I Accensione Prestiti	0
I	Anticipazioni da istituto tesoriere/cassiere	0
I	Entrate per conto terzi e partite di giro	0
II	<i>Entrate per partite di giro</i>	0
III	Altre ritenute	0
III	Ritenute su redditi da lavoro dipendente	0
III	Ritenute su redditi da lavoro autonomo	4.760
III	Altre entrate per partite di giro	101.903
	Totale II Entrate per partite di giro	106.663
II	<i>Entrate per conto terzi</i>	0
III	Rimborsi per acquisto di beni e servizi per conto terzi	0
III	Trasferimenti per conto terzi ricevuti da Amministrazioni pubbliche	0
III	Trasferimenti per conto terzi ricevuti da altri settori	0
III	Depositi di/presso terzi	0
III	Riscossione imposte e tributi per conto terzi	0
III	Altre entrate per conto terzi	3.055.186
	Totale II Entrate per conto terzi	3.055.186
	Totale I Entrate per conto terzi e partite di giro	3.161.849
	TOTALE GENERALE ENTRATE	3.776.878



Associazione Calcio Calcio

CONTO CONSUNTIVO IN TERMINI DI CASSA dal 01/01/2025 al 31/12/2025

(USCITE)						
Livello	Descrizione codice economico	1.6.1	4.5.1	4.7.3	8.1.1	Totale uscite
I	Spese correnti					0
II	<i>Redditi da lavoro dipendente</i>					0
III	Retribuzioni lorde	0				0
III	Contributi sociali a carico dell'ente	0				0
	Totale II Redditi da lavoro dipendente	0	0	0	0	0
II	<i>Imposte e tasse a carico dell'ente</i>					0
III	Imposte, tasse a carico dell'ente	2.217				2.217
	Totale II Imposte e tasse a carico dell'ente	2.217	0	0	0	2.217
II	<i>Acquisto di beni e servizi</i>					0
III	Acquisto di beni non sanitari	4.170				4.170
III	Acquisto di beni sanitari					0
III	Acquisto di servizi non sanitari	341.699	21.404	0	9.963	373.066
III	Acquisto di servizi sanitari e socio assistenziali					0
	Totale II Acquisto di beni e servizi	345.869	21.404	0	9.963	377.236
II	<i>Trasferimenti correnti</i>					0
III	Trasferimenti correnti a Amministrazioni Pubbliche					0
III	Trasferimenti correnti a Famiglie					0
III	Trasferimenti correnti a Imprese					0
III	Trasferimenti correnti a Istituzioni Sociali Private					0
III	Trasferimenti correnti versati all'Unione Europea e al Resto del Mondo					0
	Totale II Trasferimenti correnti	0	0	0	0	0
II	<i>Interessi passivi</i>					0
III	Interessi passivi su titoli obbligazionari a breve termine					0
III	Interessi passivi su titoli obbligazionari a medio-lungo termine					0
III	Interessi passivi su finanziamenti a breve termine					0
III	Interessi su Mutui e altri finanziamenti a breve termine					0
III	Altri interessi passivi					0
	Totale II Interessi passivi	0	0	0	0	0
II	<i>Altre spese per redditi da capitale</i>					0
III	Utili e avanzi distribuiti in uscita					0
III	Diritti reali di godimento e servitù onerose	9.750				9.750
III	Altre spese per redditi da capitale n.a.c.					0
	Totale II Altre spese per redditi da capitale	9.750	0	0	0	9.750
II	<i>Rimborsi e poste correttive delle entrate</i>					0
III	Rimborsi per spese del personale (comando, distacco, fuori ruolo, convenzioni, ecc...)					0
III	Rimborsi di imposte in uscita					0
III	Rimborsi di trasferimenti all'Unione Europea					0
III	Altri rimborsi di somme non dovute o incassate in eccesso					0
	Totale II Rimborsi e poste correttive delle entrate	0	0	0	0	0

//	Altre spese correnti					0
III	Fondi di riserva e altri accantonamenti					0
III	Versamenti IVA a debito					0
III	Premi di assicurazione	3.234				3.234
III	Spese dovute a sanzioni					0
III	Altre spese correnti n.a.c.	76.447	131.956			208.403
	Totale II Altre spese correnti	79.681	131.956	0	0	211.637
	Totale I Spese correnti	437.517	153.360	0	9.963	600.840
I	Spese in conto capitale					0
//	Tributi in conto capitale a carico dell'ente					0
III	Tributi su lasciti e donazioni					0
III	Altri tributi in conto capitali a carico dell'ente					0
	Totale II Tributi in conto capitale a carico dell'ente	0	0	0	0	0
//	Investimenti fissi lordi e acquisto terreni					0
III	Beni materiali	0				0
III	Terreni e beni materiali non prodotti					0
III	Beni immateriali					0
III	Beni materiali acquisti mediante operazioni leasing finanziario					0
III	Terreni e beni materiali non prodotti acquisiti mediante operazioni di leasing finanziario					0
III	Beni immateriali acquisiti mediante operazioni di leasing finanziario					0
	Totale II Investimenti fissi lordi e acquisto terreni	0	0	0	0	0
//	Contributi agli investimenti					0
III	Contributi agli investimenti a Amministrazioni pubbliche					0
III	Contributi agli investimenti a Famiglie					0
III	Contributi agli investimenti a Imprese					0
III	Contributi agli investimenti a Istituzioni Sociali Private					0
III	Contributi agli investimenti all'Unione Europea e al Resto del Mondo					0
	Totale II Contributi agli investimenti	0	0	0	0	0
//	Trasferimenti in conto capitale					0
III	Trasferimenti in conto capitale per assunzione di debiti di amministrazioni pubbliche					0
III	Trasferimenti in conto capitale per assunzione di debiti di famiglie					0
III	Trasferimenti in conto capitale per assunzione di debiti di Imprese					0
III	Trasferimenti in conto capitale per assunzione di debiti di Istituzioni Sociali Private					0
III	Trasferimenti in conto capitale per assunzione di debiti dell'Unione Europea e del Resto del Mondo					0
III	Trasferimenti in conto capitale per cancellazione di crediti verso amministrazioni pubbliche					0
III	Trasferimenti in conto capitale per cancellazione di crediti verso famiglie					0
III	Trasferimenti in conto capitale per cancellazione di crediti verso Imprese					0
III	Trasferimenti in conto capitale per cancellazione di crediti verso Istituzioni Sociali Private					0
III	Trasferimenti in conto capitale per cancellazione di crediti verso Unione Europea e Resto del Mondo					0
III	Altri trasferimenti in conto capitale a amministrazioni pubbliche					0
III	Altri trasferimenti in conto capitale a Famiglie					0
III	Altri trasferimenti in conto capitale a Imprese					0
III	Altri trasferimenti in conto capitale a Istituzioni Sociali Private					0
III	Altri trasferimenti in conto capitale all'Unione Europea e al Resto del Mondo					0
	Totale II Trasferimenti in conto capitale	0	0	0	0	0
//	Altre spese in conto capitale					0

III	Fondi di riserva e altri accantonamenti in c/ capitale					0
III	Altre spese in conto capitale n.a.c.	0	0			0
	Totale II Altre spese in conto capitale	0	0	0	0	0
	Totale I Spese in conto capitale	0	0	0	0	0
I	Spese per incremento attività finanziarie					0
II	<i>Concessione crediti di breve termine</i>					0
II	<i>Acquisizioni di attività finanziarie</i>					0
III	Acquisizioni di partecipazioni,azioni e conferimenti di capitale					0
III	Acquisizioni di quote di fondi comuni di investimento					0
III	Acquisizione di titoli obbligazionari a breve termine					0
III	Acquisizione di titoli obbligazionari a medio-lungo termine					0
	Totale II Acquisizioni di attività finanziarie	0	0	0	0	0
III	Concessione crediti di breve periodo a tasso agevolato a Amministrazioni Pubbliche					0
III	Concessione crediti di breve periodo a tasso agevolato a Famiglie					0
III	Concessione crediti di breve periodo a tasso agevolato a Imprese					0
III	Concessione crediti di breve periodo a tasso agevolato a Istituzioni Sociali Private					0
III	Concessione crediti di breve periodo a tasso agevolato all'Unione Europea e al Resto del Mondo					0
III	Concessione crediti di breve periodo a tasso non agevolato a Amministrazioni Pubbliche					0
III	Concessione crediti di breve periodo a tasso non agevolato a Famiglie					0
III	Concessione crediti di breve periodo a tasso non agevolato a Imprese					0
III	Concessione crediti di breve periodo a tasso non agevolato a Istituzioni Sociali Private					0
III	Concessione crediti di breve periodo a tasso non agevolato all'Unione Europea e al Resto del Mondo					0
	Totale II Concessione crediti di breve termine	0	0	0	0	0
II	<i>Concessione crediti di medio-lungo termine</i>					0
III	Concessione crediti di medio-lungo termine a tasso agevolato a Amministrazioni Pubbliche					0
III	Concessione crediti di medio-lungo termine a tasso agevolato a Famiglie					0
III	Concessione crediti di medio-lungo termine a tasso agevolato a Imprese					0
III	Concessione crediti di medio-lungo termine a tasso agevolato a Istituzioni Sociali Private					0
III	Concessione crediti di medio-lungo termine a tasso agevolato all'Unione Europea e al Resto del Mondo					0
III	Concessione crediti di medio-lungo termine a tasso non agevolato a Amministrazioni Pubbliche					0
III	Concessione crediti di medio-lungo termine a tasso non agevolato a Famiglia					0
III	Concessione crediti di medio-lungo termine a tasso non agevolato a Imprese					0
III	Concessione crediti di medio-lungo termine a tasso non agevolato a Istituzioni Sociali Private					0
III	Concessione crediti di medio-lungo termine a tasso non agevolato all'Unione Europea e al Resto del Mondo					0
III	Concessione crediti a seguito di escussione di garanzie in favore di Amministrazioni Pubbliche					0
III	Concessione crediti a seguito di escussione di garanzie in favore di Famiglie					0
III	Concessione crediti a seguito di escussione di garanzie in favore di Imprese					0
III	Concessione crediti a seguito di escussione di garanzie in favore di Istituzioni Sociali Private					0
III	Concessione crediti a seguito di escussione di garanzie in favore dell'Unione Europea e del Resto del Mondo					0
	Totale II Concessione crediti di medio-lungo termine	0	0	0	0	0
II	<i>Altre spese per incremento di attività finanziarie</i>					0
III	Incremento di altre attività finanziarie verso Amministrazioni Pubbliche					0
III	Incremento di altre attività finanziarie verso Famiglie					0
III	Incremento di altre attività finanziarie verso Imprese					0
III	Incremento di altre attività finanziarie verso Istituzioni Sociali Private					0
III	Incremento di altre attività finanziarie verso UE e Resto del Mondo					0

III	Versamenti ai conti di tesoreria statale (diversi dalla Tesoreria Unica)					0
III	Versamenti ai depositi bancari					0
	Totale II Altre spese per incremento di attività finanziarie	0	0	0	0	0
	Totale I Spese per incremento attività finanziarie	0	0	0	0	0
I	Rimborso prestiti					0
II	<i>Rimborso di titoli obbligazionari</i>					0
III	Rimborso di titoli obbligazionari a breve termine					0
III	Rimborso di titoli obbligazionari a medio-lungo termine					0
	Totale II Rimborso di titoli obbligazionari	0	0	0	0	0
II	<i>Rimborso prestiti a breve termine</i>					0
III	Rimborso Finanziamenti a breve termine					0
III	Chiusura Anticipazioni					0
	Totale II Rimborso prestiti a breve termine	0	0	0	0	0
II	<i>Rimborso mutui e altri finanziamenti a medio lungo termine</i>					0
III	Rimborso mutui e altri finanziamenti a medio lungo termine					0
III	Rimborso prestiti da attualizzazione Contributi Pluriennali					0
III	Rimborso prestiti sorti a seguito di escussione di garanzie in favore dell'amministrazione					0
	Totale II Rimborso mutui e altri finanziamenti a medio lungo termine	0	0	0	0	0
II	<i>Rimborso di altre forme di indebitamento</i>					0
III	Rimborso Prestiti - Leasing finanziario					0
III	Rimborso Prestiti - Operazioni di cartolarizzazione					0
III	Rimborso Prestiti - Derivati					0
	Totale II Rimborso di altre forme di indebitamento	0	0	0	0	0
	Totale I Rimborso prestiti	0	0	0	0	0
I	Chiusura Anticipazioni ricevute da istituto tesoriere/cassiere					0
I	Uscite per conto terzi e partite di giro					0
II	<i>Uscite per partite di giro</i>					0
III	Versamenti di altre ritenute					0
III	Versamenti di ritenute su Redditi da lavoro dipendente					0
III	Versamenti di ritenute su Redditi da lavoro autonomo	4.249				4.249
III	Altre uscite per partite di giro	101.890				101.890
	Totale II Uscite per partite di giro	106.139	0	0	0	106.139
II	<i>Uscite per conto terzi</i>					0
III	Acquisto di beni e servizi per conto terzi					0
III	Trasferimenti per conto terzi a Amministrazioni pubbliche					0
III	Trasferimenti per conto terzi a altri settori					0
III	Depositi di/presso terzi					0
III	Versamenti di imposte e tributi riscosse per conto terzi					0
III	Altre uscite per conto terzi		2.937.562		71.995	3.009.557
	Totale II Uscite per conto terzi	0	2.937.562	0	71.995	3.009.557
	Totale I Uscite per conto terzi e partite di giro	106.139	2.937.562	0	71.995	3.115.696
	TOTALE GENERALE USCITE	543.656	3.090.922	0	81.958	3.716.536



PIANO DEGLI OBIETTIVI PER ATTIVITÀ

MISSIONI (RGS)	PROGRAMMI (RGS)	MISSIONI FEDERAZIONE ACI	ATTIVITÀ AC	B6) Acquisto prodotti finiti e merci	B7) Spese per prestazioni di servizi	B8) Spese per godimento di beni di terzi	B9) Costi del personale	B10) Ammortam. e svalutazioni	B11) Variazioni rimanenze materie prime, sussid., di consumo e merci	B12) Accantonam.p per rischi ed oneri	B13) Altri accantonamenti	B14) Oneri diversi di gestione	Totale Costi della Produzione	
013 - DIRITTO ALLA MOBILITA'	001 - Sviluppo e sicurezza della mobilità stradale	Rafforzamento ruolo e attività istituzionali	Mobilità e Sicurezza Stradale	0	0	0	0	0	0	0	0	0	0	
		Sviluppo attività associativa	Attività associativa	0	15.000	0	0	79	0	0	0	141.755	156.834	
	008 - Sostegno allo sviluppo del trasporto	Consolidamento servizi delegati	Tasse Automobilistiche	0	0	0	0	0	0	0	0	0	0	0
			Assistenza Automobilistica	0	0	0	0	0	0	0	0	0	0	0
030 - GIOVANI E SPORT	001 - Attività ricreative e sport	Rafforzamento ruolo e attività istituzionali	Attività sportiva	0	0	0	0	0	0	0	0	0	0	
		Rafforzamento ruolo e attività istituzionali	Attività sportiva	0	0	0	0	0	0	0	0	0	0	0
031 - TURISMO	001 - Sviluppo e competitività del turismo	Rafforzamento ruolo e attività istituzionali	Turismo e Relazioni internazionali	0	0	0	0	0	0	0	0	0	0	
032 - SERVIZI ISTITUZIONALI E GENERALI DELLE PP.AA.	003 - Servizi ed affari generali per le amministrazioni di competenza	Ottimizzazione organizzativa	Struttura	5.000	347.500	10.000	0	1.921	0	0	0	18.245	382.666	
Totali				5.000	362.500	10.000	0	2.000	0	0	0	160.000	539.500	





Associazione Club Gosses'ere

PIANO DEGLI OBIETTIVI PER INDICATORI

Attività Istituzionale	Progetto	Area Strategica	Tipologia progetto	Indicatore di misurazione	Target previsto anno 2025	Target realizzato anno 2025
Attività Istituzionale	TRANSPORTACI	EDUCAZIONE STRADALE	ISTITUZIONALE	n. Eventi in materia di Educazione Stradale	3	3
				n. iniziative di formazione di Educazione Stradale	3	3
	READY2GO	AUTOSCUOLA	ISTITUZIONALE	Autoscuole affiliate	0	0
	CONSOLIDAMENTO SOCI	ATTIVITA' ASSOCIATIVA	ISTITUZIONALE	Produzione associativa 2025 al netto dei canali ACI Global e Sara	> o = 2971	2.815
	SVILUPPO QUALITATIVO	ATTIVITA' ASSOCIATIVA	ISTITUZIONALE	Produzione fidelizzata 2025	276	259
Attività associativa	Incremento portafoglio	DELEGAZIONI E RETE VENDITA	ISTITUZIONALE			
	Qualità rete informatica	RETE COMUNICAZIONE	ISTITUZIONALE	percentuale di email acquisite data base soci	92%	93%



PIANO DEGLI OBIETTIVI PER PROGETTI

Progetti AC	Missioni Federazione ACI	Area Strategica	Costi della produzione				
			B.6 acquisto merci e prodotti	B.7 servizi	B10. ammortam.	B.14 oneri di gestione	
Autoscuole Ready 2 go	Sviluppo attività associativa	soci					0
Scuole	Rafforzamento ruolo e attività istituzionali	servizi e attività istituzionali					0
New Business tributi locali	Consolidamento servizi delegati	servizi e attività istituzionali					0
Ampliamento visibilità sul territorio	Ottimizzazione organizzativa	Infrastruttura e organizzazione					0
TOTALI			0	0	0	0	0

L'AC nell'Esercizio 2025 non ha sostenuto costi per le attività progettuali istituzionali né dispone di attività progettuali locali

**Rilevazione della tempestività dei pagamenti delle transazioni commerciali
Gen - Dic 2025**



AUTOMOBILE CLUB MESSINA

Attestazione dei tempi di pagamento

1) Importo dei pagamenti relativi a transazioni commerciali effettuati dopo la scadenza dei termini previsti dal d.lgs. N. 231/2002

€ 4.434

2) Indicatore annuale di tempestività dei pagamenti delle transazioni commerciali. In base all'art. 9 del DPCM 22 settembre 2014 è la media dei giorni effettivi intercorrenti tra le date di scadenza delle fatture emesse a titolo corrispettivo di transazioni commerciali, o richieste equivalenti di pagamento, e le date di pagamento ai fornitori.

-18,25

3) Descrizione delle misure adottate o previste per consentire la tempestiva effettuazione dei pagamenti

In relazione a quanto previsto dall'art. 41 comma 1 del DL 66/2014 e dalla circ. della Direzione Centrale Amministrazione e Finanza prot. 935 del 29/01/2015, si argomenta che nei dettagli indicatori le voci si riferiscono esclusivamente a fornitori abituali da cui sono escluse **(E)**, rispetto alle scritture presenti nel Registro Unico delle fatture del periodo Gen - Dic 2025, tutte le partite contabili ricorrenti nella gestione dei rapporti tra ACI e AA.CC e tra questi e le proprie Delegazioni provinciali nonché Società in house; infatti, con specifico riferimento al rispetto degli obblighi di tracciabilità, secondo quanto espressamente indicato da ANAC " è da ritenersi escluso dall'obbligo di tracciabilità il trasferimento di fondi da parte delle amministrazioni dello Stato in favore di soggetti pubblici se relativi alla copertura di costi per le attività espletate in funzione del ruolo istituzionale da essi ricoperto " non vertendo procedure di individuazione soggette alle previsioni dettate dal "codice degli appalti"; pertanto, i flussi finanziari intercorrenti tra ACI / AA.CC., AA.CC/ Società in house e AA.CC. / Delegazioni non sono soggetti agli obblighi di tracciabilità poichè trattasi di servizi aggiudicati in base a un diritto esclusivo di cui esse beneficiano in virtù di disposizioni legislative o regolamentari che presuppone il possesso di una serie di specifici requisiti professionali.

Per ridurre i tempi medi di pagamento sono stati adottati pagamenti a mezzo RID bancari per le utenze TIM ed ENI Gas e Luce. I pagamenti delle transazioni commerciali sono stati effettuati entro il termine massimo di 30 gg.

IL PRESIDENTE

f.to Ing. Massimo RINALDI

IL DIRETTORE

f.to Daniele Colombo