




BUDGET ECONOMICO PLURIENNALE

	Budget esercizio 2014		Budget esercizio 2015		Budget esercizio 2016	
	Parziali	Totali	Parziali	Totali	Parziali	Totali
A - VALORE DELLA PRODUZIONE						
1) Ricavi e proventi per l'attività istituzionale		182.500		182.500		205.000
a) contributi ordinari dello stato	0		0		0	
b) corrispettivi da contratto di servizi	40.000		40.000		50.000	
b.1) con lo Stato	0		0		0	
b.2) con le Regioni	40.000		40.000		50.000	
b.3) con altri enti pubblici	0		0		0	
b.4) con l'Unione Europea	0		0		0	
c) contributi in conto esercizio	0		0		0	
c.1) contributi dallo Stato	0		0		0	
c.2) contributi da Regioni	0		0		0	
c.3) contributi da altri enti pubblici	0		0		0	
c.4) contributi dall'Unione Europea	0		0		0	
d) contributi da privati	0		0		0	
e) proventi fiscali e parafiscali	0		0		0	
f) ricavi per cessione di prodotti e prestazioni di servizi	142.500		142.500		155.000	
2) Variazione rimanenze prodotti in corso di lavor., semilavorati e finiti		0		0		0
3) Variazione dei lavori in corso su ordinazione		0		0		0
4) Incrementi di immobili per lavori interni		0		0		0
5) Altri ricavi e proventi		113.500		113.500		122.000
a) quota contributi in conto capitale imputata all'esercizio	0		0		0	
b) altri ricavi e proventi	113.500		113.500		122.000	
		296.000		296.000		327.000
B - COSTI DELLA PRODUZIONE						
6) Per materie prime, sussidiarie, di consumo e di merci		1.500		2.000		2.000
7) Per servizi		57.000		56.500		59.500
a) erogazione di servizi istituzionali	0		0		0	
b) acquisizione di servizi	51.000		51.000		54.000	
c) consulenze, collaborazioni, altre prestazioni lavoro	1.500		1.000		1.000	
d) compensi ad organi di amministrazione e di controllo	4.500		4.500		4.500	
8) Per godimento di beni di terzi		0		0		0
9) Per il personale		82.781		82.781		82.781
a) salari e stipendi	67.481		67.481		67.481	
b) oneri sociali	10.800		10.800		10.800	

BUDGET ECONOMICO PLURIENNALE

	Budget esercizio 2014		Budget esercizio 2015		Budget esercizio 2016	
	Parziali	Totali	Parziali	Totali	Parziali	Totali
c) trattamento di fine rapporto	4.000		4.000		4.000	
d) trattamento di quiescenza e simili	0		0		0	
e) altri costi	500		500		500	
10) Ammortamenti e svalutazioni		2.000		2.000		2.500
a) ammortamento delle immobilizzazioni immateriali	0		0		0	
b) ammortamento delle immobilizzazioni materiali	2.000		2.000		2.500	
c) altre svalutazioni delle immobilizzazioni	0		0		0	
d) svalutazioni dei crediti compresi nell'attivo circolante e delle disponibilità liquide	0		0		0	
11) Variazioni rimanenze materie prime, sussidiarie, di consumo e merci	0		0		0	
12) Accantonamenti per rischi	0		0		0	
13) Altri accantonamenti	0		0		0	
14) Oneri diversi di gestione	94.719		95.219		96.000	
a) oneri per provvedimenti di contenimento della spesa pubblica	0		0		0	
b) altri oneri diversi di gestione	94.719		95.219		96.000	
		238.000		238.500		242.781
DIFFERENZA FRA VALORE E COSTI DELLA PRODUZIONE (A-B)		58.000		57.500		84.219
C - PROVENTI E ONERI FINANZIARI						
15) Proventi da partecipazioni, con separata indicazione di quelli relativi ad imprese controllate	0		0		0	
16) Altri proventi finanziari	1.500		2.000		3.000	
a) da crediti iscritti nelle immobilizzazioni, con separata indicazione di quelli da titoli	0		0		0	
b) da titoli iscritti nelle immobilizzazioni che non costituiscono partecipazioni	0		0		0	
c) da titoli iscritti nell'attivo circolante che non costituiscono partecipazioni	0		0		0	
d) proventi diversi dai precedenti, con separata indicazione di quelli da imprese controllate	1.500		2.000		3.000	
17) Interessi e altri oneri finanziari:		11.500		11.500		11.500
a) interessi passivi	11.500		11.500		11.500	
b) oneri per la copertura perdite di imprese controllate e collegate	0		0		0	
c) altri interessi e oneri finanziari	0		0		0	
17- bis) Utili e perdite su cambi	0		0		0	
		-10.000		-9.500		-8.500
D - RETTIFICHE DI VALORE DI ATTIVITA' FINANZIARIE						
18) Rivalutazioni		0		0		0
a) di partecipazioni	0		0		0	
b) di immobilizzazioni finanziarie che non costituiscono partecipazioni	0		0		0	
c) di titoli iscritti nell'attivo circolante che non costituiscono partecipazioni	0		0		0	

BUDGET ECONOMICO PLURIENNALE

	Budget esercizio 2014		Budget esercizio 2015		Budget esercizio 2016	
	Parziali	Totali	Parziali	Totali	Parziali	Totali
19) Svalutazioni		0		0		0
a) di partecipazioni	0		0		0	
b) di immobilizzazioni finanziarie che non costituiscono partecipazioni	0		0		0	
c) di titoli iscritti nell'attivo circolante che non costituiscono partecipazioni	0		0		0	
		0		0		0
E - PROVENTI E ONERI STRAORDINARI						
20) Proventi con separata indicazione delle plusvalenze da alienazioni i cui ricavi non sono Isc		1.500		1.500		1.500
21) Oneri, con separata indicazione delle minusvalenze da alienazioni i cui effetti contabili non		1.500		1.500		1.500
		0		0		0
RISULTATO PRIMA DELLE IMPOSTE (A-B+/-C+/-D+/-E)		48.000		48.000		75.719
Imposte dell'esercizio, correnti, differite e anticipate		3.000		3.000		10.719
		45.000		45.000		65.000