




BUDGET ECONOMICO PLURIENNALE

	Budget esercizio 2015		Budget esercizio 2016		Budget esercizio 2017	
	Parziali	Totali	Parziali	Totali	Parziali	Totali
A - VALORE DELLA PRODUZIONE						
1) Ricavi e proventi per l'attività istituzionale		182.500		207.500		212.000
a) contributi ordinari dello stato	0		0		0	
b) corrispettivi da contratto di servizi	40.000		50.000		50.000	
b.1) con lo Stato	0		0		0	
b.2) con le Regioni	40.000		50.000		50.000	
b.3) con altri enti pubblici	0		0		0	
b.4) con l'Unione Europea	0		0		0	
c) contributi in conto esercizio	0		0		0	
c.1) contributi dallo Stato	0		0		0	
c.2) contributi da Regioni	0		0		0	
c.3) contributi da altri enti pubblici	0		0		0	
c.4) contributi dall'Unione Europea	0		0		0	
d) contributi da privati	0		0		0	
e) proventi fiscali e parafiscali	0		0		0	
f) ricavi per cessione di prodotti e prestazioni di servizi	142.500		157.500		162.000	
2) Variazione rimanenze prodotti in corso di lavor., semilavorati e finiti	0		0		0	
3) Variazione dei lavori in corso su ordinazione	0		0		0	
4) Incrementi di immobili per lavori interni	0		0		0	
5) Altri ricavi e proventi	113.500		103.000		110.500	
a) quota contributi in conto capitale imputata all'esercizio	0		0		0	
b) altri ricavi e proventi	113.500		103.000		110.500	
	296.000		310.500		322.500	
B - COSTI DELLA PRODUZIONE						
6) Per materie prime, sussidiarie, di consumo e di merci	2.000		2.000		2.000	
7) Per servizi	56.500		57.500		58.500	
a) erogazione di servizi istituzionali	0		0		0	
b) acquisizione di servizi	50.500		52.000		53.000	
c) consulenze, collaborazioni, altre prestazioni lavoro	1.500		1.000		1.000	
d) compensi ad organi di amministrazione e di controllo	4.500		4.500		4.500	
8) Per godimento di beni di terzi	0		0		0	
9) Per il personale	82.781		82.781		82.781	
a) salari e stipendi	67.481		67.481		67.481	
b) oneri sociali	10.800		10.800		10.800	
c) trattamento di fine rapporto	4.000		4.000		4.000	

BUDGET ECONOMICO PLURIENNALE

	Budget esercizio 2015		Budget esercizio 2016		Budget esercizio 2017	
	Parziali	Totali	Parziali	Totali	Parziali	Totali
d) trattamento di quiescenza e simili	0		0		0	
e) altri costi	500		500		500	
10) Ammortamenti e svalutazioni		2.000		2.500		3.000
a) ammortamento delle immobilizzazioni immateriali	0		0		0	
b) ammortamento delle immobilizzazioni materiali	2.000		2.500		3.000	
c) altre svalutazioni delle immobilizzazioni	0		0		0	
d) svalutazioni dei crediti compresi nell'attivo circolante e delle disponibilità liquide	0		0		0	
11) Variazioni rimanenze materie prime, sussidiarie, di consumo e merci		0		0		0
12) Accantonamenti per rischi		0		0		0
13) Altri accantonamenti		0		0		0
14) Oneri diversi di gestione		95.219		96.000		99.500
a) oneri per provvedimenti di contenimento della spesa pubblica	0		0		0	
b) altri oneri diversi di gestione	95.219		96.000		99.500	
		238.500		240.781		245.781
DIFFERENZA FRA VALORE E COSTI DELLA PRODUZIONE (A-B)		57.500		69.719		76.719
C - PROVENTI E ONERI FINANZIARI						
15) Proventi da partecipazioni , con separata indicazione di quelli relativi ad imprese controllate e collegate		0		0		0
16) Altri proventi finanziari		2.000		3.000		3.000
a) da crediti iscritti nelle immobilizzazioni, con separata indicazione di quelli da imprese controllate e c	0		0		0	
b) da titoli iscritti nelle immobilizzazioni che non costituiscono partecipazioni	0		0		0	
c) da titoli iscritti nell'attivo circolante che non costituiscono partecipazioni	0		0		0	
d) proventi diversi dai precedenti, con separata indicazione di quelli da imprese controllate e collegate	2.000		3.000		3.000	
17) Interessi e altri oneri finanziari:		11.500		11.500		11.500
a) interessi passivi	11.500		11.500		11.500	
b) oneri per la copertura perdite di imprese controllate e collegate	0		0		0	
c) altri interessi e oneri finanziari	0		0		0	
17- bis) Utili e perdite su cambi		0		0		0
		-9.500		-8.500		-8.500
D - RETTIFICHE DI VALORE DI ATTIVITA' FINANZIARIE						
18) Rivalutazioni		0		0		0
a) di partecipazioni	0		0		0	
b) di immobilizzazioni finanziarie che non costituiscono partecipazioni	0		0		0	
c) di titoli iscritti nell'attivo circolante che non costituiscono partecipazioni	0		0		0	
19) Svalutazioni		0		0		0
a) di partecipazioni	0		0		0	

BUDGET ECONOMICO PLURIENNALE

	Budget esercizio 2015		Budget esercizio 2016		Budget esercizio 2017	
	Parziali	Totali	Parziali	Totali	Parziali	Totali
b) di immobilizzazioni finanziarie che non costituiscono partecipazioni	0		0		0	
c) di titoli iscritti nell'attivo circolante che non costituiscono partecipazioni	0		0		0	
		0		0		0
E - PROVENTI E ONERI STRAORDINARI						
20) Proventi con separata indicazione delle plusvalenze da alienazioni i cui ricavi non sono Iscrivibili al n. 5)		1.500		1.500		1.500
21) Oneri, con separata indicazione delle minusvalenze da alienazioni i cui effetti contabili non sono iscrivibili al n. 1		1.500		1.500		1.500
		0		0		0
RISULTATO PRIMA DELLE IMPOSTE (A-B+/-C+/-D+/-E)		48.000		61.219		68.219
Imposte dell'esercizio, correnti, differite e anticipate		3.000		10.719		12.719
		45.000		50.500		55.500