



AUTOMOBILE CLUB L'AQUILA

NOTA INTEGRATIVA

al bilancio d'esercizio dell'anno 2020

INDICE

PREMESSA.....	3
1. QUADRO DI SINTESI DEL BILANCIO D'ESERCIZIO.....	4
1.1 PRINCIPI DI REDAZIONE E CRITERI DI VALUTAZIONE.....	4
1.2 RISULTATI DI BILANCIO.....	5
2. ANALISI DELLO STATO PATRIMONIALE.....	5
2.1 IMMOBILIZZAZIONI.....	5
2.1.1 IMMOBILIZZAZIONI IMMATERIALI.....	5
2.1.2 IMMOBILIZZAZIONI MATERIALI.....	5
2.1.3 IMMOBILIZZAZIONI FINANZIARIE.....	9
2.2 ATTIVO CIRCOLANTE.....	17
2.2.1 RIMANENZE.....	17
2.2.2 CREDITI.....	18
2.2.3 ATTIVITÀ FINANZIARIE ²⁰	22
2.2.4 DISPONIBILITÀ LIQUIDE.....	25
2.2.5 RATEI E RISCONTI ATTIVI	26
2.3 PATRIMONIO NETTO.....	26
2.3.1 VARIAZIONI DEL PATRIMONIO NETTO.....	26
2.3.2 PIANO DI RISANAMENTO PLURIENNALE.....	27
2.4 FONDI PER RISCHI ED ONERI.....	27
2.5 FONDO TFR E FONDO QUIESCENZA.....	28
2.6 DEBITI.....	31
2.7.1 RATEI E RISCONTI PASSIVI.....	35
2.8 CONTI D'ORDINE.....	36
2.8.1 RISCHI ASSUNTI DALL'ENTE.....	36
2.8.2 IMPEGNI ASSUNTI DALL'ENTE.....	38
2.8.3 BENI DI TERZI PRESSO L'ENTE.....	39
2.9 DIRITTI REALI DI GODIMENTO.....	39
3. ANALISI DEL CONTO ECONOMICO.....	40
3.1 ESAME DELLA GESTIONE.....	40
3.1.1 SINTESI DEI RISULTATI.....	40
3.1.2 VALORE DELLA PRODUZIONE.....	41
3.1.3 COSTI DELLA PRODUZIONE.....	41
3.1.4 PROVENTI E ONERI FINANZIARI.....	43
3.1.5 RETTIFICHE DI VALORE DI ATTIVITÀ FINANZIARIE.....	43
3.1.6 IMPOSTE.....	44
3.2 DESTINAZIONE DEL RISULTATO DELLA GESTIONE.....	44
4. ALTRE NOTIZIE INTEGRATIVE.....	44
4.1. INFORMAZIONI SUL PERSONALE.....	44
4.1.1 ANALISI DEL PERSONALE PER TIPOLOGIA CONTRATTUALE.....	44
4.1.2 ALTRI DATI SUL PERSONALE.....	45
4.2 COMPENSI AGLI ORGANI COLLEGIALI.....	45
4.3 OPERAZIONI CON PARTI CORRELATE.....	46
4.4 PIANO DEGLI INDICATORI E DEI RISULTATI DI BILANCIO.....	47
4.5 RISULTATI DELL'ATTIVITÀ DI ADEGUAMENTO AI PRINCIPI GENERALI DI RAZIONALIZZAZIONE E CONTENIMENTO DELLA SPESA.....	51
4.6 FATTI DI RILIEVO INTERVENUTI DOPO LA CHIUSURA DELL'ESERCIZIO.....	52

PREMESSA

Il bilancio di esercizio dell'Automobile Club L'Aquila fornisce un quadro fedele della gestione dell'Ente, essendo stato redatto con **chiarezza** e nel rispetto degli schemi previsti dal Regolamento vigente, senza raggruppamento di voci e compensazioni di partite, e rappresenta in modo **veritiero e corretto** la situazione patrimoniale, finanziaria e il risultato economico dell'esercizio.

Il bilancio di esercizio dell'Automobile Club, redatto secondo quanto previsto dagli articoli 2423 e seguenti del codice civile, è composto dai seguenti documenti:

- stato patrimoniale;
- conto economico;
- nota integrativa.

Costituiscono allegati al bilancio di esercizio:

- la relazione del Presidente;
- la relazione del Collegio dei Revisori dei Conti.

Gli schemi contabili di stato patrimoniale e di conto economico sono redatti in conformità agli allegati del regolamento di amministrazione e contabilità dell'Automobile Club L'Aquila deliberato dal Consiglio Direttivo in data 21 settembre 2009 in applicazione dell'art. 13, comma 1, lett. o) del D.lgs. 29.10.1999, n. 419 ed approvato con provvedimento della Presidenza del Consiglio dei Ministri – Dipartimento per lo Sviluppo e la Competitività del Turismo del 14/06/2010, di concerto con il Ministero dell'Economia e Finanze - Dipartimento della Ragioneria Generale dello Stato, con provvedimento n.ro 14609 dell'11/03/2010. L'Automobile Club, in materia di amministrazione e contabilità, si adegua alle disposizioni del regolamento vigente e, per quanto non disciplinato, al codice civile, ove applicabile.

In osservanza alla circolare MEF/RGS n.ro 13 del 24/03/2015, la Ragioneria Generale dello Stato ha impartito ulteriori istruzioni relative al processo di rendicontazione recepite dal bilancio 2014; secondo le disposizioni, il bilancio di esercizio deve essere accompagnato dai seguenti allegati:

- Rendiconto Finanziario;
- Conto Consuntivo in termini di Cassa;

- Rapporto sui risultati;
- Conto Economico Riclassificato. Quest'ultimo prospetto, come già indicato nella circolare DAF 9299/13, non è altro che una mera riclassificazione dei dati del conto economico del bilancio secondo lo schema predisposto dal MEF.

Viene infine allegato il prospetto di calcolo dei tempi medi dei pagamenti effettuati.

1. QUADRO DI SINTESI DEL BILANCIO D'ESERCIZIO

1.1 PRINCIPI DI REDAZIONE E CRITERI DI VALUTAZIONE

Si attesta che i principi generali osservati per la redazione del bilancio di esercizio ed i criteri di iscrizione e valutazione degli elementi patrimoniali ed economici sono conformi alle disposizioni regolamentari, alla disciplina civilistica ed ai principi contabili nazionali formulati dall'Organismo Italiano di Contabilità (O.I.C).

Relativamente ai **principi generali** di redazione del bilancio è utile precisare, fin da ora, quanto segue:

- la valutazione delle voci è stata fatta secondo prudenza e nella prospettiva di continuazione dell'attività dell'Ente;
- sono stati indicati esclusivamente gli utili realizzati alla data di chiusura dell'esercizio;
- si è tenuto conto dei proventi e degli oneri di competenza dell'esercizio, indipendentemente dalla data dell'incasso o del pagamento;
- si è tenuto conto dei rischi e delle perdite di competenza dell'esercizio, anche se conosciuti dopo la chiusura dell'esercizio;
- la valutazione di elementi eterogenei raggruppati nelle singole voci è stata fatta separatamente;
- per ogni voce dello stato patrimoniale e del conto economico è stato indicato l'importo della voce corrispondente dell'esercizio precedente.

Relativamente ai **criteri di iscrizione e valutazione** degli elementi patrimoniali ed economici si rinvia, per l'analisi approfondita, ai paragrafi nei quali vengono trattate le relative voci; ciò al fine di una lettura agevole e sistematica.

Si attesta, inoltre, che non sono stati modificati i criteri di valutazione da un esercizio all'altro.

Occorre, peraltro, precisare che l'Automobile Club L'Aquila non è tenuto alla redazione del bilancio consolidato in quanto non ricompreso tra i soggetti obbligati ai sensi dell'art. 25 del D.Lgs. 127/91 e tra quelli indicati al comma 2 dell'art. 1 della Legge 196/2009.

1.2 RISULTATI DI BILANCIO

Il bilancio dell'Automobile Club L'Aquila per l'esercizio finanziario dell'anno 2020 presenta le seguenti risultanze di sintesi:

Risultato di Gestione:	€ 54.475 (cinquantaquattromilaquattrocentosettantacinque)Utile d'Esercizio)
Totale Attività	€ 572.440 (cinquecentosettantaduemilaquattrocentoquaranta)
Totale Passività	€ 572.440 (cinquecentosettantaduemilaquattrocentoquaranta)
Patrimonio Netto	€ 289.796 (duecentoottantanovemilesettecentonovantasei)

2. ANALISI DELLO STATO PATRIMONIALE

2.1 IMMOBILIZZAZIONI

2.1.1 IMMOBILIZZAZIONI IMMATERIALI

L'Automobile Club di L'Aquila non si è dotato di immobilizzazioni immateriali. Pertanto, in sede di redazione del bilancio dell'esercizio 2020 non si è proceduto a nessuna attività di iscrizione e valutazione dei cespiti.

2.1.2 IMMOBILIZZAZIONI MATERIALI

Critério di valutazione

Le immobilizzazioni materiali sono iscritte al costo di acquisto o di produzione, comprensivo degli oneri accessori e dei costi diretti e indiretti per la quota ragionevolmente

imputabile al bene e rettificato delle perdite durevoli di valore accertate alla data di chiusura dell'esercizio.

Il costo delle immobilizzazioni la cui utilizzazione è limitata nel tempo è stato, inoltre, sistematicamente ammortizzato in ogni esercizio, a quote costanti, in ragione della loro residua possibilità di utilizzazione sulla base delle aliquote economico-tecniche riportate nella tabella 2.1.2.a.

Giova, peraltro, evidenziare che in stato patrimoniale il valore delle immobilizzazioni materiali è esposto al netto dei relativi fondi per un valore complessivo di € 30.918,18 (trentamilanovecentodiciotto//18)

Tabella 2.1.2.a – Aliquote di ammortamento

TIPOLOGIA CESPITE	%	
	ANNO 2020	ANNO 2019
IMMOBILI	0%	0%
IMPIANTI E MACCHINARI	0%	0%
MACCHINE ELETTRICHE ED ELETTRONICHE	0%	0%
Beni di valore inf. € 516,46	0%	0%

Analisi dei movimenti

La tabella 2.1.2.b riporta i movimenti delle immobilizzazioni materiali, specificando per ciascuna voce: il costo di acquisto; le precedenti rivalutazioni di legge e ripristini di valore; gli ammortamenti e le svalutazioni; il valore in bilancio al 31.12.2019; le acquisizioni; gli spostamenti da una ad altra voce; le alienazioni e gli storni; le rivalutazioni di legge e ripristini di valore effettuati nell'esercizio; gli ammortamenti e le svalutazioni; le plusvalenze e le minusvalenze; l'utilizzo del fondo e gli storni; il valore in bilancio al 31.12.2020.

Tabella 2.1.2.b – Movimenti delle immobilizzazioni materiali

Descrizione	Precedenti all'inizio dell'esercizio				Valore in bilancio al 31.12.2019	Dell'esercizio							Valore in bilancio al 31.12.2020	
	Costo di acquisto	Rivalutazioni di legge / ripristini di valore	Ammortamenti	Svalutazioni		Acquisizioni	Spostamenti da una ad altra voce	Alienazioni / storni	Rivalutazioni di legge / ripristini di valore	Ammortamenti	Svalutazioni	Plusvalenza / minusvalenza		Utilizzo fondi / storni
IMMOBILIZZAZIONI MATERIALI														
01 Terreni e fabbricati:														
Immobili	66.242		35.324		30.918									30.918
Totale voce	66.242		35.324		30.918									30.918
02 Impianti e macchinari:														
Attrezzature	30.419		30.419		-									-
Totale voce	30.419		30.419		-									-
03 Macchine Elettroniche ed elettromeccaniche														
Macchinari	1.950		1.950		-									-
Totale voce	1.950		1.950		-									-
04 Altri beni:														
Beni di valore < € 516,46	694		694		-									-
Totale voce	694		694		-									-
05 Immobilizzazioni in corso ed accenti:														
Totale voce														
Totale	69.305		68.387		30.918	-				-				30.918

In particolare si evidenzia che sono iscritti in bilancio i seguenti cespiti ammortizzabili:

- 1) Immobili per € 66.242 al lordo delle quote di ammortamento dedotte;
- 2) Impianti e Macchinari per € 30.419 al lordo delle quote di ammortamento dedotte;
- 3) Macchine elettroniche ed elettromeccaniche per € 1.950 al lordo delle quote di ammortamento dedotte;
- 4) Acquisti di beni di valore inferiore agli € 516,46 per € 694 al lordo delle quote di ammortamento dedotte.

i relativi fondi di ammortamento totalizzano i seguenti accantonamenti:

- 1) F.do ammortamento immobili: € 35.324;
- 2) F.do ammortamento impianti e macchinari: € 30.419;
- 3) F.do ammortamento Macchine Elettriche ed Elettroniche: € 1950;
- 4) F.do ammortamento beni di valore inferiore agli € 516,46: € 694

Nella elaborazione del bilancio non si è proceduto all'iscrizione delle quote di ammortamento di competenza dell'esercizio in ragione delle seguenti motivazioni:

IMMOBILI

L'attivo patrimoniale accoglie la dotazione delle seguenti unità immobiliari di cui l'Automobile Club L'Aquila è proprietario:

- Unità immobiliare in Via Donadei a L'Aquila censita in catasto al foglio 101, particella 662, subalterno 1;
- Unità immobiliare in Via Bone Novelle a L'Aquila censita in catasto al foglio 101, particella 662, subalterno 2.

Dette unità immobiliari, presso le quali l'A.C. L'Aquila ha ubicato la sua sede legale, sono attualmente dichiarate inagibili per gravi danni strutturali in conseguenza degli eventi sismici verificatisi a L'Aquila il 06/04/2009 e come tali non sono stati utilizzati nel corso dell'esercizio.

In capo ai medesimi, pertanto, non si configurano i presupposti economici necessari alla pratica dell'ammortamento in quanto beni estranei, fino al ripristino della loro agibilità, al processo produttivo dell'A.C. L'Aquila.

IMPIANTI E MACCHINARI e MACCHINE ELETTRICHE ED ELETTRONICHE

Non si è proceduto alla pratica dell'ammortamento in quanto entrambe le tipologie di cespiti risultano interamente ammortizzate.

BENI DI COSTO INFERIORE GLI € 516,46

Dette immobilizzazioni si riferiscono all'acquisto dello scanner (e delle restanti attrezzature) adibito all'assolvimento degli obblighi di archiviazione elettronica della corrispondenza. Attività che è stata avviata dall'AC L'Aquila, con la conseguente messa in opera delle attrezzature, a partire dall'anno 2016. Nel corso dell'esercizio 2019 è stata acquistata una stampante il cui costo è stato capitalizzato tra le immobilizzazioni materiali. Tutti detti cespiti sono stati ammortizzati interamente come beni di valore inferiore agli euro 516,46.

2.1.3 IMMOBILIZZAZIONI FINANZIARIE

Le immobilizzazioni finanziarie sono distinte in tre raggruppamenti principali: partecipazioni, crediti ed altri titoli.

L'Automobile Club L'Aquila detiene le sole immobilizzazioni finanziarie iscrivibili nella voce "crediti". L'immobilizzo consiste in una polizza vita a premio unico di natura assicurativa stipulata per l'importo complessivo di € 156.632 – centocinquantaseimilaseicentotrentadue - con n.ro 30455132 presso la compagnia SARA Assicurazioni SpA.

Detto strumento finanziario accoglie il ricavato dell'indennizzo assicurativo realizzato a fronte del danneggiamento subito dall'immobile in Via Donadei in L'Aquila in conseguenza degli eventi sismici del 06/04/2009.

L'iscrizione del cespite in bilancio è stata alimentata con i ratei di interessi maturati sistematicamente. La quota "interessi" di competenza dell'esercizio 2020 ha generato un investimento di € 3.220 - tremiladuecentoventi -. La consistenza dell'immobilizzazione al 31/12/2020 totalizza l'importo di complessivi € 181.160 - centoottantunomilcentosessanta -.

Nelle pagine che seguono per ciascun raggruppamento si riporta il criterio di valutazione, le movimentazioni rilevate e le altre informazioni richieste dal legislatore.

PARTECIPAZIONI

Criterio di valutazione

Le partecipazioni sono iscritte al costo di acquisto ridotto delle perdite durevoli di valore.

Analisi dei movimenti

La tabella 2.1.3.a1 riporta i movimenti delle partecipazioni, specificando per ciascuna voce: il costo di acquisto; le precedenti rivalutazioni di legge, ripristini di valore e svalutazioni; il valore in bilancio al 31.12.2019 delle acquisizioni, gli spostamenti da una ad altra voce, le alienazioni, le rivalutazioni di legge, i ripristini di valore e le svalutazioni effettuate nell'esercizio; il valore in bilancio al 31.12.2020.

Informativa sulle partecipazioni controllate e collegate

La tabella 2.1.3.a2 riporta le informazioni richieste dal legislatore riguardo i dati delle società possedute dall'Ente; consente, in aggiunta, di adempiere all'obbligo informativo di cui all'art. 2426, comma 1 punto 4) che richiede di motivare l'eventuale maggior valore di iscrizione della partecipazione controllata / collegata valutata al costo rispetto alla relativa frazione di patrimonio netto.

Informativa sulle partecipazioni non qualificate

La tabella 2.1.3.a3 riporta le informazioni richieste dal legislatore riguardo i dati delle società possedute dall'Ente limitatamente alle partecipazioni non qualificate.

N.B.: l'ente non possiede partecipazioni.

Tabella 2.1.3.a3 – Informativa sulle partecipazioni non qualificate

Partecipazioni in imprese non qualificate						
Denominazione	Sede legale	Capitale sociale	Patrimonio netto	Utile (perdita) di esercizio	% di possesso	Valore in bilancio
Società 1						
Società 2						
Società 3						
Totale						

CREDITI

Criterio di valutazione

I crediti sono iscritti secondo il presumibile valore di realizzazione.

Analisi dei movimenti

La tabella 2.1.3.b riporta i movimenti dei crediti, specificando per ciascuna voce: il valore nominale; i precedenti ripristini e svalutazioni; gli incrementi, gli spostamenti da una ad altra voce, i decrementi, i ripristini e le svalutazioni effettuati nell'esercizio; il valore in bilancio.

Tabella 2.1.3.b – Movimenti dei crediti immobilizzati

Descrizione	Precedenti all'inizio dell'esercizio			Dell'esercizio					Valore in bilancio
	Valore nominale	Ripristino di valore	Svalutazioni	Incrementi	Spostamenti da una ad altra voce	Decrementi	Ripristino di valore	Svalutazioni	
IMMOBILIZZAZIONI FINANZIARIE									
02 Crediti									
a. verso imprese controllate:									
...									
Totale voce									
b. verso imprese collegate:									
...									
Totale voce									
c. verso controllanti									
...									
Totale voce									
d. verso altri									
Polizza Vita SARA SpA n.ro 30455132	177.940			3.220					181.160
Totale voce	177.940			3.220					181.160

Come riportato in premessa, si chiarisce che L'Automobile Club L'Aquila detiene le sole immobilizzazioni finanziarie iscrivibili nella voce "crediti". L'immobilizzo consiste in una polizza vita a premio unico di natura assicurativa stipulata per l'importo complessivo di € 156.632 (centocinquantaseimilaseicentotrentadue) con n.ro 30455132 presso la compagnia SARA Assicurazioni SpA.

Detto strumento finanziario accoglie il ricavato dell'indennizzo assicurativo realizzato a fronte del danneggiamento subito dall'immobile in Via Donadei in l'Aquila in conseguenza degli eventi sismici del 06/04/2009.

Il cespite è iscritto a bilancio di esercizio 2020 per complessivi € 181.160 – centoottantunomilacentosessanta – corrispondente al valore di riscatto liquidato dal prospetto di valorizzazione del montante elaborato da SARA Vita SpA.

ALTRI TITOLI

Criteria di valutazione

I titoli sono iscritti al costo di acquisto, comprensivo degli oneri accessori, ridotto delle perdite durevoli di valore.

Analisi dei movimenti

La tabella 2.1.3.c riporta i movimenti degli altri titoli, specificando per ciascuna voce: il valore nominale; i precedenti ripristini e svalutazioni; le acquisizioni, gli spostamenti da una ad altra voce, le alienazioni; i ripristini di valore e le svalutazioni effettuate nell'esercizio; il valore in bilancio.

L'A.C. L'Aquila non detiene titoli da iscrivere tra le immobilizzazioni finanziarie

2.2 ATTIVO CIRCOLANTE

2.2.1 RIMANENZE

Criterio di valutazione

Le rimanenze, ossia le giacenze di magazzino, sono iscritte al costo di acquisto o di produzione o, se minore, al valore di realizzazione desumibile dall'andamento del mercato.

Il costo dei beni fungibili è stato calcolato utilizzando il metodo costo medio ponderato.

Analisi dei movimenti

La tabella 2.2.1 riporta i movimenti delle rimanenze, specificando per ciascuna voce: il saldo alla chiusura dell'esercizio precedente, gli incrementi e decrementi rilevati nell'esercizio, il saldo alla chiusura dell'esercizio.

Tabella 2.2.1 – Movimenti delle rimanenze

Descrizione	Saldo al 31.12.2018	Incrementi	Decrementi	Saldo al 31.12.2019
01 Materie prime, sussidiarie e di consumo:				
Supporti per il tracciamento dei rifiuti (On Board Unit)	250			250
Totale voce	250	-	-	250
02 Prodotti in corso di lavoraz. e semilavorati:				
.....				
Totale voce				
04 Prodotti finiti e merci:				
.....				
Totale voce				
05 Acconti	19.139		4.505	14.634
Totale voce	19.139	-		14.634
Totale	19.389	-	-	14.884

La Voce 01 (rimanenze di materie prime sussidiarie e merci) accoglie le rimanenze dell'attività commerciale di vendita degli apparati per la tracciabilità delle macerie conseguenti al sisma del 2009. L'importo dei supporti c.d. "On Board Unit" totalizzano complessivi euro 250,00 di magazzino valutati al costo di acquisto unitario dei supporti.

L'attività è cessata a partire dall'1/01/2017.

2.2.2 CREDITI

Criterio di valutazione

I crediti sono iscritti secondo il presumibile valore di realizzazione.

Analisi dei movimenti

La tabella 2.2.2.a1 riporta i movimenti dei crediti, specificando per ciascuna voce: il valore nominale; i precedenti ripristini e svalutazioni; gli incrementi, gli spostamenti da una ad altra voce, i decrementi, i ripristini e le svalutazioni effettuati nell'esercizio; il valore in bilancio.

La tabella 2.2.2.a2 riporta distintamente per ciascuna voce dei crediti dell'attivo circolante la durata residua, specificandone l'importo in scadenza rispetto ai seguenti intervalli temporali:

- entro l'esercizio successivo;
- oltre l'esercizio successivo ma entro i 5 anni;
- oltre i 5 anni.

Ai fini di tale classificazione, non si tiene conto della scadenza giuridica dell'operazione ma dell'esigibilità quale situazione di fatto.

La tabella 2.2.2.a3 riporta distintamente per ciascuna voce dei crediti dell'attivo circolante l'anzianità che questi hanno rispetto alla data di insorgenza, specificandone l'importo rispetto alle seguenti diverse annualità:

- esercizio "2020";
- esercizio "2019";
- esercizio "2018";
- esercizio "2017";

Tabella 2.2.2.a1 – Movimenti dei crediti

Descrizione	Precedenti all'inizio dell'esercizio			Dell'esercizio					Valore in bilancio
	Valore nominale	Ripristino di valore	Svalutazioni	Incrementi	Spostamenti da una ad altra voce	Decrementi	Ripristino di valore	Svalutazioni	
ATTIVO CIRCOLANTE									
Il Crediti									
01 verso clienti:	131.393					65.439			65.954
.....									
Totale voce	131.393	-	-	-	-	65.439	-	-	65.954
02 verso imprese controllate:									
.....									
Totale voce	-	-	-	-	-	-	-	-	-
03 verso imprese collegate:									
.....									
Totale voce	-	-	-	-	-	-	-	-	-
04-bis crediti tributari:	24.963					6.874			18.089
.....									
Totale voce	24.963	-	-	-	-	6.874	-	-	18.089
04-ter imposte anticipate:									
.....									
Totale voce	-	-	-	-	-	-	-	-	-
05 verso altri:	58.465					1.759			56.706
.....									
Totale voce	58.465	-	-	-	-	1.759	-	-	56.706
Totale	214.821	-	-	-	-	74.072	-	-	140.749

La grandezza flusso della variazione dell'attivo circolante totalizza un incremento lordo delle attività di complessivi € 27.082,00.

Tabella 2.2.2.a2 – Analisi della durata residua dei crediti

Descrizione	DURATA RESIDUA			Totale
	Entro l'esercizio successivo	Oltre l'esercizio successivo prima di 5 anni	Oltre 5 anni	
ATTIVO CIRCOLANTE				
II Crediti				
01 verso clienti:	65.954			65.954
.....				
Totale voce	65.954	-	-	65.954
02 verso imprese controllate				
.....				
Totale voce	-	-	-	-
03 verso imprese collegate				
.....				
Totale voce	-	-	-	-
04-bis crediti tributari	18.089			18.089
.....				
Totale voce	18.089	-	-	18.089,00
04-ter imposte anticipate				
.....				
Totale voce	-	-	-	-
05 verso altri	12.872	43.834		56.706
.....				
Totale voce	12.872	43.834	-	56.706
Totale	96.915	43.834	-	140.749

Tabella 2.2.2.a3 – Analisi di anzianità dei crediti

Descrizione	ANZIANITA														Totale crediti lordi	Totale svalutazioni	Valori in bilancio
	Esercizio 2020		Esercizio 2019		Esercizio 2018		Esercizio 2017		Esercizio 2016		Esercizio 2015		Esercizio 2014				
	Importo	Svalutazioni	Importo	Svalutazioni	Importo	Svalutazioni	Importo	Svalutazioni	Importo	Svalutazioni	Importo	Svalutazioni	Importo	Svalutazioni			
ATTIVO CIRCOLANTE																	
Il Crediti:																	
01 verso clienti:	- 65.439	-	- 3.545	-	- 113.321	-	- 73.910	-	- 48.915	-	- 19.209	-	- 108.225	-	- 65.954	-	- 65.954
Totale voce	- 65.439	-	- 3.545	-	- 113.321	-	- 73.910	-	- 48.915	-	- 19.209	-	- 108.225	-	- 65.954	-	- 65.954
02 verso imprese controllate:															-	-	-
Totale voce	-	-	-	-	-	-	-	-	-	-	-	-	-	-	-	-	-
03 verso imprese collegate:															-	-	-
Totale voce	-	-	-	-	-	-	-	-	-	-	-	-	-	-	-	-	-
04-04a crediti tributari:	- 8.874	-	- 7.575	-	- 7.318	-	- 2.842	-	- 2.480	-	- 8.701	-	- 18.357	-	- 18.089	-	- 18.089
Totale voce	- 8.874	-	- 7.575	-	- 7.318	-	- 2.842	-	- 2.480	-	- 8.701	-	- 18.357	-	- 18.089	-	- 18.089
04-ter imposte anticipate:																	
Totale voce	-	-	-	-	-	-	-	-	-	-	-	-	-	-	-	-	-
05 verso altri:	- 1.759	-	- 17.419	-	- 82.740	-	- 59.541	-	- 3.937	-	- 31.940	-	- 154.324	-	- 58.708	-	- 58.708
Totale voce	- 1.759	-	- 17.419	-	- 82.740	-	- 59.541	-	- 3.937	-	- 31.940	-	- 154.324	-	- 58.708	-	- 58.708
Totale	- 74.072	-	- 21.449	-	- 203.379	-	- 2.627	-	- 48.458	-	- 59.950	-	- 288.918	-	- 140.749	-	- 140.749

Il prospetto fornisce la rappresentazione dei flussi annuali di incremento e di decremento delle diverse voci che alimentano i crediti iscritti all'attivo circolante.

In relazione alla gestione dei crediti e dei debiti verso i fornitori si segnala che l'A.C. ha strutturato nell'esercizio 2020 un'azione di ottimizzazione del circolante netto. Significativo, a tale proposito, risulta la consistenza assunta dall'abbattimento dei debiti verso i fornitori. Nell'ambito di detta attività, in particolare, si rileva l'ottenimento dell'abbattimento, per l'intera sua consistenza, della passività strutturale sofferta verso Automobile Club d'Italia realizzata con un'azione combinata di pagamenti e di compensazioni (effettuate dal creditore) di partite caratterizzate da una stratificazione formatasi su un arco temporale superiore al decennio.

L'ente, altresì, ha effettuato nel corso dell'esercizio un'organica attività di storno dei crediti e dei debiti caratterizzati da inesigibilità. Questa operazione è stata gestita in contabilità con la movimentazione dei conti TR01010016, acceso alla rilevazione delle insussistenze del passivo, e TR01010015, acceso alle insussistenze dell'attivo. Entrambi i conti hanno natura transitoria e le rispettive totalizzazioni sono state portate a chiusura con la produzione di un risultato differenziale che ha generato componenti positivi di gestione per l'ammontare di complessivi € 3.631,22.

Contabilmente la rilevazione è stata riportata in Co.Ge. alla riga di prima nota n. 535 con la dicitura: "Rilevazione delle operazioni di storno delle partite prescritte o nulle". L'operazione ha comportato lo storno di crediti inesigibili per complessivi € 27.378,43 e di debiti nulli o prescritti per complessivi € 31.009,65. In merito a tali ultimi, in particolare, si segnala l'abbattimento per complessivi € 22.560,00 della passività sofferta verso ACI Global SpA, la cui esigibilità è stata inibita dal perfezionamento di uno specifico accordo transattivo.

2.2.3 ATTIVITÀ FINANZIARIE

Critero di valutazione

Le attività finanziarie sono iscritte al costo di acquisto o, se minore, al valore di realizzazione desumibile dall'andamento del mercato.

L'Automobile Club L'Aquila non detiene attività finanziarie iscrivibili nell'attivo circolante.

Analisi dei movimenti

La tabella 2.2.3 riporta i movimenti delle attività finanziarie, specificando per ciascuna voce: il valore nominale; i precedenti ripristini e svalutazioni; le acquisizioni, gli spostamenti da una ad altra voce, le alienazioni, i ripristini e le svalutazioni effettuate nell'esercizio; il valore in bilancio.

La tabella non viene compilata in quanto non sono iscritte in bilancio attività finanziarie

2.2.4 DISPONIBILITÀ LIQUIDE

Criterio di valutazione

La consistenza delle disponibilità liquide è iscritta al valore nominale ed accoglie i saldi dei conti accesi ai valori numerari certi, ovvero al denaro, agli assegni, ai conti correnti ed ai depositi bancari e postali.

Analisi dei movimenti

La tabella 2.2.4 riporta i movimenti delle disponibilità liquide, specificando per ciascuna voce: il saldo al termine dell'esercizio precedente, gli incrementi e i decrementi rilevati nell'esercizio, il saldo al termine dell'esercizio.

Tabella 2.2.4 – Movimenti delle disponibilità liquide

Descrizione	Saldo al 31.12.2019	Incrementi	Decrementi	Saldo al 31.12.2020
01 Depositi bancari e postali:	144.851		728	144.123
.....				
Totale voce	144.851	-	728	144.123
02 Assegni:				
.....				
Totale voce	-	-	-	-
03 Denaro e valori in cassa:	31	446		477
.....				
Totale voce	31	446	-	477
Totale	144.882	446	728	144.600

Le disponibilità liquide vengono gestite per mezzo della movimentazione del conto corrente bancario n. 3063775 intestato a Automobile Club L'Aquila presso la locale agenzia della Banca Popolare dell'Emilia Romagna SpA. I movimenti di contante sono limitati al solo sostenimento delle spese minute la cui natura e il relativo ammontare vengono riportate in un registro di prima nota contabile dedicato.

I saldi contabili di banca e cassa corrispondono alla consistenza reale.

2.2.5 RATEI E RISCONTI ATTIVI

La voce ratei e risconti attivi accoglie i proventi di competenza dell'esercizio esigibili in esercizi successivi e i costi sostenuti entro la chiusura dell'esercizio ma di competenza di esercizi successivi.

Analisi dei movimenti

La tabella 2.7.1 riporta i movimenti dei ratei e risconti attivi, specificando per ciascuna voce: il saldo al termine dell'esercizio precedente, gli incrementi e i decrementi rilevati nell'esercizio, il saldo al termine dell'esercizio.

Tabella 2.7.1 – Movimenti dei ratei e risconti attivi

	Saldo al 31.12.2019	Incrementi	Decrementi	Saldo al 31.12.2020
Ratei attivi:	4.846		4.846	-
...				
...				
Totale voce	4.846	-	4.846	-
Risconti attivi:	66.932		6.793	60.139
...				
...				
Totale voce	66.932	-	6.793	60.139
Totale	71.778	-	11.639	60.139

Il conto dei Risconti Attivi espone la consistenza della parte di competenza dell'esercizio 2021 delle "aliquote sociali" e delle provvigioni passive liquidate nel 2020.

2.3 PATRIMONIO NETTO

2.3.1 VARIAZIONI DEL PATRIMONIO NETTO

Analisi dei movimenti

La tabella 2.3.1 riporta i movimenti del patrimonio netto, specificando per ciascuna voce: il saldo al termine dell'esercizio precedente, gli incrementi e i decrementi rilevati nell'esercizio, il saldo al termine dell'esercizio.

Tabella 2.3.1 – Movimenti del patrimonio netto

Descrizione	Saldo al 31.12.2019	Incrementi	Decrementi	Saldo al 31.12.2020
I Riserve:				
.....	4.081			4.081
Totale voce	4.081	-	-	4.081
II Utili (perdite) portati a nuovo	214.616	16.624		231.240
III Utile (perdita) dell'esercizio	16.626	37.849		54.475
Totale voce	231.242	54.473	-	285.715

Il risultato di amministrazione dell'esercizio ha realizzato un avanzo patrimoniale di complessivi € 289.796 (duecentoottantanovesettecentonovantasei).

2.3.2 PIANO DI RISANAMENTO PLURIENNALE

Il Consiglio Direttivo dell'Ente, nella seduta del 22/06/2012, ai fini del rispetto del principio dell'equilibrio economico-patrimoniale di cui all'art. 4, comma 3, del regolamento di amministrazione e contabilità, ha deliberato l'adozione di un piano di risanamento pluriennale del deficit patrimoniale, asseverato dal Collegio dei Revisori dei Conti e predisposto osservando le indicazioni previste dalla circolare della Direzione Centrale Amministrazione e Finanza del 20/04/2012 prot.4071/12, che prevede il riassorbimento del deficit patrimoniale entro il 31/07/2027. Con delibera del 30/10/2014, constatato il consolidamento dei risultati economici dell'esercizio di carattere positivo, l'A.C. L'Aquila ha provveduto all'adeguamento del piano pluriennale di risanamento anticipando la chiusura del medesimo già al 31/12/2015. Il bilancio dell'ente, attualmente, totalizza un avanzo patrimoniale di complessivi € 289.796 (duecentoottantanovesettecentonovantasei).

2.4 FONDI PER RISCHI ED ONERI

Analisi dei movimenti

Le tabelle che seguono riportano i movimenti dei fondi rischi ed oneri esistenti, specificando per ciascuna voce: il saldo al termine dell'esercizio precedente, le utilizzazioni e gli accantonamenti effettuati nell'esercizio, il saldo al termine dell'esercizio.

Tabella 2.4.a – Movimenti del fondo per imposte

FONDO PER IMPOSTE			
Saldo al 31.12.2019	Utilizzazioni	Accantonamenti	Saldo al 31.12.2020
			0,00

Non sono iscritti in bilancio fondi per imposte

Tabella 2.4.b – Movimenti del fondo per rinnovi contrattuali

FONDO PER RINNOVI CONTRATTUALI			
Saldo al 31.12.2019	Utilizzazioni	Accantonamenti	Saldo al 31.12.2020
			0,00

Non sono iscritti in bilancio fondi per rinnovi contrattuali

Tabella 2.4.c – Movimenti di altri fondi

ALTRI FONDI			
Saldo al 31.12.2019	Utilizzazioni	Accantonamenti	Saldo al 31.12.2020
25.823			25.823

2.5 FONDO TFR E FONDO QUIESCENZA

Analisi dei movimenti

Le tabelle 2.5.a e 2.5.b riportano rispettivamente i movimenti del fondo trattamento di fine rapporto (TFR) e del fondo quiescenza, specificando: il saldo al termine dell'esercizio precedente, le utilizzazioni, la quota di accantonamento dell'esercizio, l'adeguamento, il saldo al termine dell'esercizio.

La suddetta tabella esamina, inoltre, la durata residua del fondo, evidenziando l'importo in scadenza rispetto ai seguenti intervalli temporali:

- entro l'esercizio successivo;
- oltre l'esercizio successivo ma entro i 5 anni;
- oltre i 5 anni.

Tabella 2.5.a – Movimenti del fondo trattamento di fine rapporto

FONDO TFR							
Saldo al 31.12.2019	Utilizzazioni	Quota dell'esercizio	Adeguamenti	Saldo al 31.12.2020	DURATA RESIDUA		
					Entro l'esercizio successivo	Oltre l'esercizio successivo prima di 5 anni	Oltre 5 anni
322				322,00		322	

L'A.C. L'Aquila non ha personale dipendente e si avvale della sola attività del Direttore applicato come dipendente di Automobile Club Italia in regime di rapporto di lavoro in sede distaccata. Per tale motivo il TFR è esposto in bilancio per la residua somma di € 322,08 e non è soggetto a movimentazioni contabili.

Tabella 2.5.b – Movimenti del fondo quiescenza

FONDO QUIESCENZA							
Saldo al 31.12.2019	Utilizzazioni	Quota dell'esercizio	Adeguamenti	Saldo al 31.12.2020	DURATA RESIDUA		
					Entro l'esercizio successivo	Oltre l'esercizio successivo prima di 5 anni	Oltre 5 anni
				0,00			

Il fondo di quiescenza non presenta movimenti e/o giacenze residue (vedi sopra).

2.6 DEBITI

Criterio di valutazione

I debiti sono iscritti al valore nominale.

Analisi dei movimenti

La tabella 2.6.a1 riporta i movimenti dei debiti, specificando per ciascuna voce: il saldo al termine dell'esercizio precedente, gli incrementi e i decrementi rilevati nell'esercizio, il saldo al termine dell'esercizio.

La tabella 2.6.a2 riporta distintamente per ciascuna voce dei debiti la durata residua, specificandone l'importo in scadenza rispetto ai seguenti intervalli temporali:

- entro l'esercizio successivo;
- oltre l'esercizio successivo ma entro i 5 anni;
- oltre i 5 anni.

Ai fini di tale classificazione, non si tiene conto della scadenza giuridica dell'operazione ma dell'esigibilità quale situazione di fatto.

Relativamente ai debiti con durata superiore ai 5 anni viene data specifica indicazione della natura della garanzia reale eventualmente prestata e del soggetto prestatore.

La tabella 2.6.a3 riporta distintamente per ciascuna voce dei debiti l'anzianità degli stessi rispetto alla data di insorgenza, specificandone l'importo in scadenza rispetto alle seguenti diverse annualità:

- esercizio "2020"
- esercizio "2019";
- esercizio "2018";
- esercizio "2017";
- esercizio "2016";
- esercizio "2015";
- esercizio "2014".

Tabella 2.6.a1 – Movimenti dei debiti

Descrizione	Saldo al 31.12.2019	Incrementi	Decrementi	Saldo al 31.12.2020
PASSIVO				
D. Debiti				
04 debiti verso banche:				
.....				
Totale voce	-	-	-	-
05 debiti verso altri finanziatori:				
.....				
Totale voce	-	-	-	-
06 acconti:	-			-
.....				
Totale voce	-	-	-	-
07 debiti verso fornitori:	213.563		131.102	82.461
.....				
Totale voce	213.563	-	131.102	82.461
08 debiti rappresentati da titoli di credito:				
.....				
Totale voce	-	-	-	-
09 debiti verso imprese controllate:				
.....				
Totale voce	-	-	-	-
10 debiti verso imprese collegate:				
.....				
Totale voce	-	-	-	-
11 debiti verso controllanti:				
.....				
Totale voce	-	-	-	-
12 debiti tributari:	17.724		2.089	15.635
.....				
Totale voce	17.724	-	2.089	15.635
13 debiti verso Istit. di previd. e di sicurezza sociale:	2.745		21	2.724
.....				
Totale voce	2.745	-	21	2.724
14 altri debiti:	62.772	650		63.422
.....				
Totale voce	62.772	650	-	63.422
Totale	296.604	650	133.212	164.242

Il flusso di variazione dei debiti calcolato tra gli esercizi finanziari degli anni 2019 e 2020 totalizza un decremento netto dell'ammontare di complessivi euro 132.562 (centotrentaduemilacinquecentosessantadue).

In relazione alla gestione dei crediti verso clienti e dei debiti verso i fornitori, si ripete quanto già segnalato in merito all'azione di ottimizzazione del circolante netto realizzata dall'ente nell'anno 2020. Significativo, a tale proposito, risulta la consistenza assunta dall'abbattimento dei debiti verso i fornitori. Nell'ambito di detta attività, in particolare, si rileva l'ottenimento dell'abbattimento, per l'intera sua consistenza, della passività

strutturale sofferta verso Automobile Club d'Italia realizzata con un'azione combinata di pagamenti e di compensazioni (effettuate dal creditore) di partite caratterizzate da una stratificazione formatasi su un arco temporale superiore al decennio.

L'ente, altresì, ha effettuato nel corso dell'esercizio un'organica attività di storno dei crediti e dei debiti caratterizzati da inesigibilità. Questa operazione è stata gestita in contabilità con la movimentazione dei conti TR01010016, acceso alla rilevazione delle insussistenze del passivo, e TR01010015, acceso alle insussistenze dell'attivo. Entrambi i conti hanno natura transitoria e le rispettive totalizzazioni sono state portate a chiusura con la produzione di un risultato differenziale che ha generato componenti positivi di gestione per l'ammontare di complessivi € 3.631,22.

Contabilmente la rilevazione è stata riportata in Co.Ge. alla riga di prima nota n. 535 con la dicitura: "Rilevazione delle operazioni di storno delle partite prescritte o nulle". L'operazione ha comportato lo storno di crediti inesigibili per complessivi € 27.378,43 e di debiti nulli o prescritti per complessivi € 31.009,65. In merito a tali ultimi, in particolare, si segnala l'abbattimento per complessivi € 22.560,00 della passività sofferta verso ACI Global SpA, la cui esigibilità è stata inibita dal perfezionamento di uno specifico accordo transattivo.

Tabella 2.6.a2 – Analisi della durata residua dei debiti

Descrizione	DURATA RESIDUA					Totale
	Entro l'esercizio successivo	Oltre l'esercizio successivo prima di 5 anni	Oltre 5 anni			
	Importo	Importo	Importo	Natura della garanzia prestata	Soggetto prestatore	
PASSIVO						
D. Debiti						
04 debiti verso banche:						-
.....						
Totale voce	-	-	-	-	-	-
05 debiti verso altri finanziatori:						-
.....						
Totale voce	-	-	-	-	-	-
08 acconti:						-
.....						
Totale voce	-	-	-	-	-	-
07 debiti verso fornitori:	82.481					82.481
.....						
Totale voce	82.481	-	-	-	-	82.481
08 debiti rappresentati da titoli di credito:						-
.....						
Totale voce	-	-	-	-	-	-
09 debiti verso imprese controllate:						-
.....						
Totale voce	-	-	-	-	-	-
10 debiti verso imprese collegate:						-
.....						
Totale voce	-	-	-	-	-	-
11 debiti verso controllanti:						-
.....						
Totale voce	-	-	-	-	-	-
12 debiti tributari:	15.835					15.835
.....						
Totale voce	15.835	-	-	-	-	15.835
13 debiti verso atti. di previd. e di sicurezza sociale:	2.724					2.724
.....						
Totale voce	2.724	-	-	-	-	2.724
14 altri debiti:	2.942	80.480				83.422
.....						
Totale voce	2.942	80.480	-	-	-	83.422
Totale	103.782	80.480	-	-	-	184.262

Tabella 2.6.a3 – Analisi di anzianità dei debiti

Descrizione	ANZIANITA							Totale
	Esercizio 2019	Esercizio 2018	Esercizio 2018	Esercizio 2017	Esercizio 2016	Esercizio 2015	Esercizio 2014	
PASSIVO								
D. Debiti:								
04 debiti verso banche:								-
.....								
Totale voce	-	-	-	-	-	-	-	-
05 debiti verso altri finanziatori:								-
.....								
Totale voce	-	-	-	-	-	-	-	-
06 acconti:								-
.....								
Totale voce	-	-	-	-	-	-	-	-
07 debiti verso fornitori:	- 131.102	- 29.152	- 130.344	- 18.112	- 83.239	- 8.934	- 433.252	- 82.451
.....								
Totale voce	- 131.102	- 29.152	- 130.344	- 18.112	- 83.239	- 8.934	- 433.252	- 82.451
08 debiti rappresentati da titoli di credito:								-
.....								
Totale voce	-	-	-	-	-	-	-	-
09 debiti verso imprese controllate:								-
.....								
Totale voce	-	-	-	-	-	-	-	-
10 debiti verso imprese collegate:								-
.....								
Totale voce	-	-	-	-	-	-	-	-
11 debiti verso controllanti:								-
.....								
Totale voce	-	-	-	-	-	-	-	-
12 debiti tributari:	- 2.089	- 7.884	- 3.159	- 1.007	- 9.027	- 22.588	- 25.551	- 15.835
.....								
Totale voce	- 2.089	- 7.884	- 3.159	- 1.007	- 9.027	- 22.588	- 25.551	- 15.835
13 debiti verso atti di previdenza di natura assicurativa:	- 21	- 2.059	- 2	- 577	- 84	- 48	- 11	- 2.724
.....								
Totale voce	- 21	- 2.059	- 2	- 577	- 84	- 48	- 11	- 2.724
14 altri debiti:	550	3.159	5.128	37.780	24.541	71.872	44.128	83.422
.....								
Totale voce	550	3.159	5.128	37.780	24.541	71.872	44.128	83.422
Totale	- 132.662	- 18.030	- 127.379	- 20.084	- 98.899	- 58.088	- 502.918	- 184.242

Il prospetto fornisce la rappresentazione dei flussi annuali di incremento e di decremento delle diverse voci che alimentano i debiti iscritti nel passivo di Stato patrimoniale.

2.7.1 RATEI E RISCONTI PASSIVI

La voce ratei e risconti passivi accoglie i costi di competenza dell'esercizio esigibili in esercizi successivi e i proventi percepiti entro la chiusura dell'esercizio ma di competenza di esercizi successivi.

Analisi dei movimenti

La tabella 2.7.2 riporta i movimenti dei ratei e risconti passivi, specificando per ciascuna voce: il saldo al termine dell'esercizio precedente, gli incrementi e i decrementi rilevati nell'esercizio, il saldo al termine dell'esercizio.

Tabella 2.7.2 – Movimenti dei ratei e risconti passivi

	Saldo al 31.12.2019	Incrementi	Decrementi	Saldo al 31.12.2020
Ratei passivi:	182		175	7
...				
...				
Totale voce	182	-	175	7
Risconti passivi:	101.274		9.024	92.250
...				
...				
Totale voce	101.274	-	9.024	92.250
Totale	101.456	-	9.199	92.257

I ratei passivi hanno accolto per lo più la quota parte di competenza dell'esercizio 2020 dei costi di traffico telefonico e di godimento dei consumi di conduzione dei locali di esercizio dell'attività.

I risconti passivi accolgono, per l'intero loro ammontare, i ricavi da "quote sociali" di competenza dell'esercizio 2021 realizzate nell'esercizio 2020.

2.8 CONTI D'ORDINE

In questo paragrafo si forniscono informazioni circa la natura e la composizione dei conti d'ordine.

I conti d'ordine vengono presentati seguendo la consueta triplice classificazione: rischi, impegni, beni di terzi.

Non sono iscritti in bilancio sistemi a "Conti d'Ordine".

2.8.1 RISCHI ASSUNTI DALL'ENTE

I rischi assunti dall'Ente vengono distinti in due tipologie: garanzie prestate direttamente e garanzie prestate indirettamente.

Nelle tabelle che seguono, all'interno di ciascuna tipologia, si forniscono informazioni in merito agli specifici rischi assunti.

GARANZIE PRESTATE DIRETTAMENTE

✓ Fidejussioni

La tabella 2.8.1.a1 riporta il valore delle fidejussioni prestate direttamente a garanzia di terzi con indicazione del soggetto beneficiario raffrontato con quello dell'anno precedente.

Tabella 2.8.1.a1 – Fidejussioni a garanzia di terzi

FIDEJUSSIONI PRESTATE A GARANZIA DI TERZI		
Soggetto debitore (beneficiario)	Valore fidejussione al 31/12/2019	Valore fidejussione al 31/12/2020
...		
...		
Totale		

✓ Garanzie reali

La tabella 2.8.1.a2 riporta il valore delle garanzie reali prestate direttamente a garanzia di terzi con indicazione del soggetto beneficiario raffrontato con quello dell'anno precedente.

Tabella 2.8.1.a2 – Garanzie reali

GARANZIE IPOTECARIE SU IMMOBILI DI PROPRIETA'		
Soggetto beneficiario	Valore ipoteca 31/12/2019	Valore ipoteca 31/12/2020
Totale		

✓ Lettere di patronage impegnative

La tabella 2.8.1.a3 riporta le lettere di patronage rilasciate con indicazione della società controllata beneficiaria, la percentuale di partecipazione ed il valore in garanzia.

2.8.3 BENI DI TERZI PRESSO L'ENTE

La tabella 2.8.3 espone i beni che risultano temporaneamente presso l'Ente a titolo di deposito, cauzione, lavorazione, comodato, ecc. con indicazione della natura, del titolo di detenzione, del valore e di eventuali oneri connessi alla loro custodia.

Tabella 2.8.3 – Beni di terzi presso l'Ente

Natura dei beni	Titolo di detenzione	Valore	Oneri connessi alla loro custodia
Totale			

2.9 DIRITTI REALI DI GODIMENTO

Non ci sono elementi

3. ANALISI DEL CONTO ECONOMICO

3.1 ESAME DELLA GESTIONE

3.1.1 SINTESI DEI RISULTATI

La forma scalare del conto economico consente di esporre i risultati parziali progressivi che hanno concorso alla formazione del risultato economico dell'Ente distinguendo fra gestione caratteristica, gestione finanziaria e gestione straordinaria.

Il conto economico è strutturato in 5 macrovoci principali, ossia "valore della produzione" (A), "costi della produzione" (B), "proventi e oneri finanziari" (C), e "rettifiche di valore di attività finanziarie" (D); le differenze fra macrovoci evidenziano, infatti, risultati parziali di estremo interesse.

In particolare, il risultato prodotto dalla gestione caratteristica si assume pari alla differenza tra valore e costi della produzione, quello della gestione finanziaria fra proventi ed oneri finanziari.

Al riguardo è utile evidenziare anche il risultato prima delle imposte, ossia quello prodotto dalla gestione considerando anche le eventuali rettifiche di valore delle attività finanziarie e trascurando l'effetto tributario.

Ciò premesso, i risultati parziali prodotti nell'esercizio in esame raffrontati con quelli dell'esercizio precedente sono riepilogati nella tabella 3.1.1:

Tabella 3.1.1 – Risultati di sintesi

	Esercizio 2019	Esercizio 2020	Scostamenti
Gestione Caratteristica	20.816	63.256	42.440
Gestione Finanziaria	2.630	3.220	590

	Esercizio 2019	Esercizio 2020	Scostamenti
Risultato Ante-Imposte	23.446	66.477	43.031

3.1.2 VALORE DELLA PRODUZIONE

La macrovoce “valore della produzione” (A) aggrega le componenti economiche positive riconducibili all’attività economica tipicamente svolta dall’Ente.

Gli scostamenti maggiormente significativi di tale aggregato hanno riguardato le seguenti voci:

A1 - Ricavi delle vendite e delle prestazioni

Esercizio 2020	Esercizio 2019	Scostamenti
203.049	218.406	-15.357

A2 - Variazione delle rimanenze di prodotti in corso di lavorazione, semilavorati e finiti

Esercizio 2020	Esercizio 2019	Scostamenti
		0.00

A3 - Variazione dei lavori in corso su ordinazione

Esercizio 2020	Esercizio 2019	Scostamenti
		0.00

A4 - Incrementi di immobilizzazioni per lavori interni

Esercizio 2020	Esercizio 2019	Scostamenti
		0.00

A5 - Altri ricavi e proventi, con separata indicazione dei contributi in conto esercizio

Esercizio 2020	Esercizio 2019	Scostamenti
86.256	96.688	-10.432

3.1.3 COSTI DELLA PRODUZIONE

La macrovoce “costi della produzione” (B) aggrega le componenti economiche negative (costi) riconducibili all’attività economica tipicamente svolta dall’Ente.

Gli scostamenti maggiormente significativi di tale aggregato hanno riguardato le seguenti voci:

B6 - Per materie prime, sussidiarie, di consumo e merci

Esercizio 2020	Esercizio 2019	Scostamenti
493	115	378

B7 - Per servizi

Esercizio 2020	Esercizio 2019	Scostamenti
83.260	100.476	-17.216

B8 - Per godimento di beni di terzi

Esercizio 2020	Esercizio 2019	Scostamenti
17.756	17.703	53

B9 - Per il personale

Esercizio 2020	Esercizio 2019	Scostamenti
		0.00

N.B.: Si evidenzia che la voce B9 non accoglie voci di costo in quanto l'AC L'Aquila ha in forza il solo Direttore applicato in qualità di personale comandato.

L'Ufficio Amministrazione e Bilancio dell'Automobile Club Italia ha comunicato con nota del 15/02/2018 prot. 1939/18 che, a norma del punto 63 OIC 12, i costi relativi a detta forma di impiego del personale devono iscriversi alla voce di costo "Spese per prestazioni di servizi", alla sezione B7 del conto economico.

B10 - Ammortamenti e svalutazioni

Esercizio 2020	Esercizio 2019	Scostamenti
	286	-286

B11 - Variazione delle rimanenze di materie prime, sussidiarie, di consumo e merci

Esercizio 2020	Esercizio 2019	Scostamenti
		0.00

B12 - Accantonamenti per rischi

Esercizio 2020	Esercizio 2019	Scostamenti
		0.00

B13 - Altri accantonamenti

Esercizio 2020	Esercizio 2019	Scostamenti
		0.00

B14 - Oneri diversi di gestione

Esercizio 2020	Esercizio 2019	Scostamenti
124.540	172.698	-48.158

3.1.4 PROVENTI E ONERI FINANZIARI

La macrovoce “proventi e oneri finanziari” (C) aggrega le componenti economiche positive (proventi) e negative (oneri) associate rispettivamente alle operazioni di impiego delle risorse eccedenti e a quelle di reperimento dei mezzi finanziari necessari all'attività Ente.

C15 - Proventi da partecipazioni

Esercizio 2020	Esercizio 2019	Scostamenti
		0.00

C16 - Altri proventi finanziari

Esercizio 2020	Esercizio 2019	Scostamenti
3.221	2.630	591

C17 - Interessi e altri oneri finanziari

Esercizio 2020	Esercizio 2019	Scostamenti
		0.00

C17bis. - Utili e perdite su cambi

Esercizio 2020	Esercizio 2020	Scostamenti
		0.00

3.1.5 RETTIFICHE DI VALORE DI ATTIVITÀ FINANZIARIE

La macrovoce “rettifiche di valore di attività finanziarie” (D) aggrega le componenti economiche positive e negative connesse alla rilevazione di rivalutazioni e svalutazioni su partecipazioni e titoli, immobilizzati e non, e più in generale alle attività finanziarie detenute dall'Ente.

E18 – Rivalutazioni

Esercizio 2020	Esercizio 2019	Scostamenti
		0.00

E19 – Svalutazioni

Esercizio 2020	Esercizio 2019	Scostamenti
		0.00

3.1.6 IMPOSTE

La voce che segue è dedicata alla contabilizzazione delle imposte sul reddito e sul valore della produzione; ci si riferisce all'IRES e all'IRAP.

E22 – Imposte sul reddito dell'esercizio

Esercizio 2020	Esercizio 2019	Scostamenti
12.002	6.820	5.182

3.2 DESTINAZIONE DEL RISULTATO ECONOMICO DELLA GESTIONE

Il risultato economico della gestione realizza, nell'anno 2020, l'utile di esercizio per l'ammontare di € 54.475 (cinquantaquattromilaquattrocentosettantacinque).

Le risorse generate dal risultato positivo di gestione alimentano la consistenza del patrimonio netto che al 31/12/2020 raggiunge l'ammontare di complessivi euro 289.796 duecentoottantanovemilasettecentonovantasei.

4. ALTRE NOTIZIE INTEGRATIVE

4.1 INFORMAZIONI SUL PERSONALE

Il paragrafo in esame fornisce informazioni aggiuntive sul personale dell'Ente.

4.1.1 ANALISI DEL PERSONALE PER TIPOLOGIA CONTRATTUALE

La tabella 4.1.1 riporta la tipologia contrattuale del personale impiegato presso l'Ente con indicazione delle variazioni intervenute nel corso dell'esercizio.

Tabella 4.1.1 – Personale impiegato nell’Ente

Tipologia Contrattuale	Risorse al 31.12.2019	Incrementi	Decrementi	Risorse al 31.12.2020
Tempo indeterminato				-
Tempo determinato				-
Personale in utilizzo da altri enti	35.958		7.843	28.116
Personale distaccato presso altri enti				-
Totale	35.958	-	7.843	28.116

4.1.2 ALTRI DATI SUL PERSONALE

La tabella 4.1.2 espone la pianta organica dell’Ente.

Tabella 4.1.2 – Pianta organica

Area di inquadramento e posizioni economiche	Posti in organico	Posti ricoperti
CAT. B1 (AL 50%)	1	ZERO
CAT. C1	1	ZERO
Totale	2	ZERO

4.2 COMPENSI AGLI ORGANI COLLEGIALI

La tabella 4.2 riporta i compensi totalizzati dagli organi collegiali dell’Ente.

Tabella 4.2 – Pianta organica

Organo	Importo complessivo
Consiglio Direttivo	6.206
Collegio dei Revisori dei Conti	3.934
Totale	10.140

4.3 OPERAZIONI CON PARTI CORRELATE

Le operazioni con parte correlate poste in essere dall'Ente, aventi ad oggetto finanziamenti, prestazione di servizi e cessione di beni, sono state concluse a condizioni normali di mercato e, pertanto, ai sensi dell'art. 2427, n.22-bis) del codice civile, non si renderebbe necessario riportare in nota integrativa le informazioni ivi indicate. Per fornire comunque una migliore informativa di bilancio, nella tabella che segue si riportano le operazioni effettuate nell'esercizio con le parti correlate.

Tabella 4.3 – Operazioni con parti correlate


RAPPORTI CON PARTI CORRELATE	Totali	Parti correlate	Terzi
Crediti delle immobilizzazioni finanziarie	181.160		181.160
Crediti commerciali dell'attivo circolante	65.954		65.954
Crediti finanziari dell'attivo circolante			0
Totale crediti	247.114	0	247.114
Debiti commerciali	82.461		82.461
Debiti finanziari			0
Totale debiti	82.461	0	82.461
Ricavi delle vendite e delle prestazioni	203.049		203.049
Altri ricavi e proventi	86.256		86.256
Totale ricavi	289.305	0	289.305
Acquisto mat.prima, merci, suss. e di cons.	493		493
Costi per prestazione di servizi	83.260		83.260
Costi per godimento beni di terzi	17.756		17.756
Oneri diversi di gestione	124.540		124.540
Parziale dei costi	226.049	0	226.049
Altri proventi finanziari	3.221		3.221
Interessi attivi	-		0
Totale proventi finanziari	3.221	0	3.221

4.4 PIANO DEGLI INDICATORI E DEI RISULTATI DI BILANCIO

Ai sensi dell'art. 19, comma 1, e dell'art. 20, comma 2, del D.Lgs. 91/2011, l'Ente, nell'ambito del bilancio di esercizio, espone il "Piano degli indicatori e dei risultati attesi di bilancio" al fine di illustrare gli obiettivi di impiego delle risorse, i risultati conseguiti e gli interventi adottati.

Quanto precede viene compendiato in tabelle di sintesi che illustrano, dapprima il piano degli obiettivi per attività con suddivisione dei costi della produzione, poi il piano dei progetti eventualmente attivati a livello locale, infine l'insieme degli indicatori utilizzati per la misurazione degli obiettivi con evidenza della percentuale di conseguimento dei target fissati.

Tabella 4.4.1 – Piano obiettivi per attività con suddivisione dei costi della produzione

 PIANO DEGLI OBIETTIVI PER ATTIVITÀ													
MISSIONI (RGS)	PROGRAMMI (RGS)	MISSIONI FEDERAZIONE ACI	ATTIVITÀ AC	B6) Acquisto prodotti finiti e merci	B7) Spese per prestazioni di servizi	B8) Spese per godimento di beni di terzi	B9) Costi del personale	B10) Ammortam. e svalutazioni	B11) Variazioni rimanenze materie prime, sussid., di consumo e merci	B12) Accantonam. per rischi ed oneri	B13) Altri accantonamenti	B14) Oneri diversi di gestione	Totale Costi della Produzione
013 - DIRITTO ALLA MOBILITA'	001 - Sviluppo e sicurezza della mobilità stradale	Rafforzamento ruolo e attività istituzionali	Mobilità e Sicurezza Stradale	0	396	0	0	0	0	0	0	0	396
		Sviluppo attività associativa	Attività associativa	0	21.674	0	0	0	0	0	0	119.333	141.007
	008 - Sostegno allo sviluppo del trasporto	Consolidamento servizi delegati	Tasse Automobilistiche	0	0	0	0	0	0	0	0	0	0
			Assistenza Automobilistica	0	0	0	0	0	0	0	0	0	0
030 - GIOVANI E SPORT	001 - Attività ricreative e sport	Rafforzamento ruolo e attività istituzionali	Attività sportiva	0	1.500	0	0	0	0	0	0	0	1.500
		Rafforzamento ruolo e attività istituzionali	Attività sportiva	0	0	0	0	0	0	0	0	0	0
031 - TURISMO	001 - Sviluppo e competitività del turismo	Rafforzamento ruolo e attività istituzionali	Turismo e Relazioni internazionali	0	0	0	0	0	0	0	0	0	0
032 - SERVIZI ISTITUZIONALI E GENERALI DELLE PP.AA.	003 - Servizi ed affari generali per le amministrazioni di competenza	Ottimizzazione organizzativa	Struttura	493	59.690	17.756	0	0	0	0	0	5.208	83.148

Si riportano i centri di costo delle attività prevalenti dell'economia dell'A.C. L'Aquila consistenti nelle seguenti attività:

- gestione della compagine associativa;
- servizi istituzionali;
- produzione assicurativa.

Tabella 4.4.2 – Piano obiettivi per centri di costo

PRIORITA' POLITICA / MISSIONE	Attività	B6) Acquisti prodotti finiti e merci	B7) Spese per prestazioni di servizi	B8) Spese per godimento beni di terzi	B9) Costi del personale	B10) Ammortamenti e svalutazioni	B12) Accantonamenti per rischi	B14) Oneri diversi di gestione	TOTALE COSTI DELLA PRODUZIONE
Attività Istituzionale									.
	Attività divulgativa presso scuola media "Dante Alighieri": mobilità sostenibile								.
Attività Commerciale									.
									.
									.
		-	-	-	-	-	-	-	.

La gestione non è stata caratterizzata dalla necessità di azionare i centri di costo menzionati per le seguenti motivazioni:

- in quanto non si sono manifestati costi dotati di caratteri di specifica inerenza per quanto attiene i comparti di gestione delle attività della compagine associativa e della produzione assicurativa;

- in quanto non realizzato, a causa di COVID-SARS-2, il progetto, azionato nell'ambito delle attività istituzionali, per lo svolgimento dell'attività divulgativa presso la Scuola Dante Alighieri.

Tabella 4.4.3 – Piano obiettivi per progetti



 PIANO DEGLI OBIETTIVI PER PROGETTI								
Progetti AC	Priorità politica / Missione	Area Strategica	Tipologia progetto	Costi della produzione				TOTALE
				B.6 acquisto merci e prodotti	B.7 servizi	B10. ammortam.	B.14 oneri di gestione	
Consolidamento funzione istituzionale e sociale dell'ACI e degli AC per la tutela e lo sviluppo dei diritti dei cittadini ad una mobilità efficiente, sostenibile ed integrata.	PROGETTO : "Educazione Ambientale"i	Attività istituzionali	In questi ultimi mesi si è imposta in maniera prepotente la questione della sostenibilità ambientale. Nell'ambito del presente progetto, promosso dall'Istituto secondario di primo grado "Dante Alighieri" dell'Aquila, l'Automobile Club è stato chiamato ad aderire al progetto quale partner. L'AC tratterà il tema della mobilità sostenibile, con particolare riferimento all'evoluzione tecnologica dei mezzi di trasporto che mira alla drastica riduzione dell'emissione di CO2. Il progetto prevede incontri formativi interdisciplinari finalizzati a comportamenti virtuosi nel quotidiano.					
TOTALI				0	0	0	0	

Tabella 4.4.4 – Piano obiettivi per indicatori

 PIANO DEGLI OBIETTIVI PER INDICATORI						
Missioni Federazione ACI	Progetti AC	Area Strategica	Tipologia progetto	Indicatore di misurazione	Target previsto	Target realizzato
Consolidamento funzione istituzionale e sociale dell'ACI e degli AC per la tutela e lo sviluppo dei diritti dei cittadini ad una mobilità efficiente, sostenibile ed integrata.	PROGETTO : "Educazione Ambientale"	Attività istituzionale	In questi ultimi mesi si è imposta in maniera prepotente la questione della sostenibilità ambientale. Nell'ambito del presente progetto, promosso dall'Istituto secondario di primo grado "Dante Alighieri" dell'Aquila, l'Automobile Club è stato chiamato ad aderire al progetto quale partner. L'AC tratterà il tema della mobilità sostenibile, con particolare riferimento all'evoluzione tecnologica dei mezzi di trasporto che mira alla drastica riduzione dell'emissione di CO2. Il progetto prevede incontri formativi interdisciplinari finalizzati a comportamenti virtuosi nel quotidiano.	Numero partecipanti all'evento (n° alunni)		

4.5 RISULTATI DELL'ATTIVITA' DI ADEGUAMENTO AI PRINCIPI GENERALI DI RAZIONALIZZAZIONE E CONTENIMENTO DELLA SPESA

I principi di razionalizzazione e contenimento della spesa introdotti dal D.L. 101/2013 conv. in L. 125/2013 sono stati recepiti dall'A.C. L'Aquila con l'adozione del relativo regolamento

il cui testo vigente (relativo al triennio 2020/2022) è stato approvato dal Consiglio Direttivo con delibera n. 13 del 25 ottobre 2019.

Il risparmio di spesa in tal modo realizzato, a norma del richiamato regolamento, è destinato al “miglioramento dei saldi di bilancio”.

La configurazione dei costi di gestione dell’esercizio 2020 ottiene il rispetto degli assunti regolamentari adottati a disciplina dell’attività di contenimento della spesa.

4.6 FATTI DI RILIEVO INTERVENUTI DOPO LA CHIUSURA DELL’ESERCIZIO

In bilancio sono riportate le ordinarie operazioni accolte nelle scritture di completamento. Si segnalano, tra queste, le seguenti:

ATTIVO DI STATO PATRIMONIALE:

- “crediti verso clienti per fatture da emettere” relative a forniture di servizi di competenza dell’esercizio 2020 (e precedenti) ma da fatturare nell’anno 2021 (iscritte nell’attivo di stato patrimoniale con l’accredito del conto AC02050004 per complessivi euro 53.598,42);
- Ratei e Risconti Attivi sono stati rilevati per un ammontare complessivo di € 60.139,36;

PASSIVO DI STATO PATRIMONIALE:

- “debiti verso fornitori per fatture da ricevere” relativi a costi di gestione di competenza dell’esercizio 2020 per i quali si è ricevuta (o si dovrà ricevere) fattura nell’anno 2021 (iscritti al passivo di stato patrimoniale con l’addebito del conto PD01100009 per euro 54.051,17 come fatture da ricevere);
- Ratei e Risconti Passivi sono stati rilevati per un ammontare complessivo di € 92.257,12.

L’Aquila, 23 marzo 2021

F/to
IL DIRETTORE
Dr.ssa Maria Silvestri