


 <b>STATO PATRIMONIALE</b>	<b>Consuntivo Esercizio 2023</b>	<b>Consuntivo Esercizio 2022</b>
<b>SPA - ATTIVO</b>		
<b>SPA.B - IMMOBILIZZAZIONI</b>		
<b>SPA.B_I - Immobilizzazioni Immateriali</b>		
01) Costi di impianto e di ampliamento	0	0
02) Costi di sviluppo	0	0
03) Diritti brevetto ind.le e utilizz. opere dell'ingegno	0	0
04) Concessioni, licenze, marchi e diritti simili	0	0
05) Avviamento	0	0
06) Immobilizzazioni in corso ed acconti	0	0
07) Altre immobilizzazioni	0	0
<b>Totale SPA.B_I - Immobilizzazioni Immateriali</b>	<b>0</b>	<b>0</b>
<b>SPA.B_II - Immobilizzazioni Materiali</b>		
01) Terreni e fabbricati	819.987	820.156
02) Impianti e macchinario	60.783	14.894
03) Attrezzature industriali e commerciali	1.254	2.726
04) Altri beni	32.791	30.970
05) Immobilizzazioni in corso ed acconti	0	0
<b>Totale SPA.B_II - Immobilizzazioni Materiali</b>	<b>914.815</b>	<b>868.746</b>
<b>SPA.B_III - Immobilizzazioni Finanziarie</b>		
01) Partecipazioni in:	74.051	74.051
a. imprese controllate	71.985	71.985
b. imprese collegate	0	0
d-bis. altre imprese	2.066	2.066
02) Crediti:	34.023	34.023
a. verso imprese controllate	34.023	34.023
- entro 12 mesi		0
- oltre 12 mesi	34.023	34.023
b. verso imprese collegate	0	0
c. verso controllanti	0	0
d-bis. verso altri	0	0
- entro 12 mesi	0	0
- oltre 12 mesi	0	0
03) Altri titoli	31.335	31.335
<b>Totale SPA.B_III - Immobilizzazioni Finanziarie</b>	<b>139.409</b>	<b>139.409</b>
<b>Totale SPA.B - IMMOBILIZZAZIONI</b>	<b>1.054.224</b>	<b>1.008.155</b>
<b>SPA.C - ATTIVO CIRCOLANTE</b>		
<b>SPA.C_I - Rimanenze</b>		
01) Materie prime, sussidiarie e di consumo	283	200

# Automobile Club Firenze

 <b>STATO PATRIMONIALE</b>	<b>Consuntivo Esercizio 2023</b>	<b>Consuntivo Esercizio 2022</b>
02) Prodotti in corso di lavorazione e semilavorati	0	0
04) Prodotti finiti e merci	0	0
05) Acconti	0	0
<b>Totale SPA.C_I - Rimanenze</b>	<b>283</b>	<b>200</b>
<b>SPA.C_II - Crediti</b>		
01) verso clienti	365.016	354.566
- entro 12 mesi	365.016	354.566
- oltre 12 mesi	0	0
02) verso imprese controllate	1.017	1.245
- entro 12 mesi	1.017	1.245
- oltre 12 mesi	0	0
03) verso imprese collegate	0	0
04) verso controllanti	0	0
05-bis) crediti tributari	7	3.706
- entro 12 mesi	7	3.706
- oltre 12 mesi	0	0
05-ter) imposte anticipate	0	0
05-quater) verso altri	40.973	48.457
- entro 12 mesi	40.973	48.457
- oltre 12 mesi	0	0
<b>Totale SPA.C_II - Crediti</b>	<b>407.013</b>	<b>407.974</b>
<b>SPA.C_III - Attività Finanziarie</b>		
01) Partecipazioni in imprese controllate	0	0
02) Partecipazioni in imprese collegate	0	0
04) Altre partecipazioni	0	0
06) Altri titoli	5.607.478	5.387.478
<b>Totale SPA.C_III - Attività Finanziarie</b>	<b>5.607.478</b>	<b>5.387.478</b>
<b>SPA.C_IV - Disponibilità Liquide</b>		
01) Depositi bancari e postali	607.468	602.380
02) Assegni	0	0
03) Denaro e valori in cassa	5.357	3.746
<b>Totale SPA.C_IV - Disponibilità Liquide</b>	<b>612.825</b>	<b>606.126</b>
<b>Totale SPA.C - ATTIVO CIRCOLANTE</b>	<b>6.627.599</b>	<b>6.401.778</b>
<b>SPA.D - RATEI E RISCONTI</b>		
a) Ratei Attivi	12.867	13.889
b) Risconti Attivi	547.940	517.490
<b>Totale SPA.D - RATEI E RISCONTI</b>	<b>560.807</b>	<b>531.379</b>
<b>Totale SPA - ATTIVO</b>	<b>8.242.630</b>	<b>7.941.312</b>

 <b>STATO PATRIMONIALE</b>	<b>Consuntivo Esercizio 2023</b>	<b>Consuntivo Esercizio 2022</b>
<b>SPP - PASSIVO</b>		
<b>SPP.A - PATRIMONIO NETTO</b>		
VI) Altre riserve distintamente indicate	197.297	197.297
VIII) Utili (perdite) portati a nuovo	5.330.033	5.038.650
IX) Utile (perdita) dell'esercizio	369.356	291.385
<b>Totale SPP.A - PATRIMONIO NETTO</b>	<b>5.896.686</b>	<b>5.527.332</b>
<b>SPP.B - FONDI PER RISCHI ED ONERI</b>		
01) Per trattamento di quiescenza e obblighi simili	0	0
02) Per imposte	0	0
03) Per strumenti finanziari derivati passivi	0	0
04) Altri	117.959	117.959
<b>Totale SPP.B - FONDI PER RISCHI ED ONERI</b>	<b>117.959</b>	<b>117.959</b>
<b>SPP.C - TRATTAMENTO DI FINE RAPPORTO DI LAVORO SUBORDINATO</b>	<b>297.310</b>	<b>290.096</b>
<b>SPP.D - DEBITI</b>		
04) Debiti verso banche	0	0
- entro 12 mesi	0	0
- oltre 12 mesi	0	0
05) Debiti verso altri finanziatori	0	0
- entro 12 mesi	0	0
- oltre 12 mesi	0	0
06) Acconti	6.761	261
- entro 12 mesi	6.761	261
- oltre 12 mesi	0	0
07) Debiti verso fornitori	726.086	838.817
- entro 12 mesi	726.086	838.817
- oltre 12 mesi	0	0
08) Debiti rappresentati da titoli di credito	0	0
09) Debiti verso imprese controllate	0	0
- entro 12 mesi	0	0
- oltre 12 mesi	0	0
10) Debiti verso imprese collegate	0	0
11) Debiti verso controllanti	0	0
12) Debiti tributari	32.447	33.752
- entro 12 mesi	32.447	33.752
- oltre 12 mesi	0	0
13) Debiti verso istituti di previdenza e di sicurezza sociale	0	0
- entro 12 mesi	0	0
- oltre 12 mesi	0	0

 <b>STATO PATRIMONIALE</b>	<b>Consuntivo Esercizio 2023</b>	<b>Consuntivo Esercizio 2022</b>
14) Altri Debiti	7.273	28.753
- entro 12 mesi	7.273	28.753
- oltre 12 mesi	0	0
<b>Totale SPP.D - DEBITI</b>	<b>772.567</b>	<b>901.583</b>
<b>SPP.E - RATEI E RISCONTI</b>		
a) Ratei Passivi	8.699	1.097
b) Risconti Passivi	1.149.409	1.103.245
<b>Totale SPP.E - RATEI E RISCONTI</b>	<b>1.158.108</b>	<b>1.104.342</b>
<b>Totale SPP - PASSIVO</b>	<b>8.242.630</b>	<b>7.941.312</b>