




|  STATO PATRIMONIALE Automobile Club Chieti | Consuntivo Esercizio 2012 | Consuntivo Esercizio 2011 |
|--|------------------------------|------------------------------|
| SPA - ATTIVO | | |
| SPA.B - IMMOBILIZZAZIONI | | |
| <i>SPA.B_I - Immobilizzazioni Immateriali</i> | | |
| 01) Costi di impianto e di ampliamento | 0 | 0 |
| 02) Costi di ricerca, di sviluppo e di pubblicità | 0 | 0 |
| 03) Diritti brevetto ind.le e utilizz. opere dell'ingegno | 0 | 0 |
| 04) Concessioni, licenze, marchi e diritti simili | 0 | 0 |
| 05) Avviamento | 0 | 0 |
| 06) Immobilizzazioni in corso ed acconti | 0 | 0 |
| 07) Altre | 0 | 0 |
| Totale SPA.B_I - Immobilizzazioni Immateriali | 0 | 0 |
| <i>SPA.B_II - Immobilizzazioni Materiali</i> | | |
| 01) Terreni e fabbricati | 0 | 0 |
| 02) Impianti e macchinario | 0 | 0 |
| 03) Attrezzature industriali e commerciali | 0 | 0 |
| 04) Altri beni | 0 | 355 |
| 05) Immobilizzazioni in corso ed acconti | 0 | 0 |
| Totale SPA.B_II - Immobilizzazioni Materiali | 0 | 355 |
| <i>SPA.B_III - Immobilizzazioni Finanziarie</i> | | |
| 01) Partecipazioni in: | 0 | 0 |
| a. imprese controllate | 0 | 0 |
| b. imprese collegate | 0 | 0 |
| c. altre imprese | 0 | 0 |
| 02) Crediti: | 40.899 | 39.244 |
| a. verso imprese controllate | 0 | 0 |
| b. verso imprese collegate | 0 | 0 |
| c. verso controllanti | 0 | 0 |
| d. verso altri | 40.899 | 39.244 |
| 03) Altri titoli | 1.646 | 1.646 |
| Totale SPA.B_III - Immobilizzazioni Finanziarie | 42.545 | 40.890 |
| Totale SPA.B - IMMOBILIZZAZIONI | 42.545 | 41.245 |
| SPA.C - ATTIVO CIRCOLANTE | | |
| <i>SPA.C_I - Rimanenze</i> | | |
| 01) Materie prime, sussidiarie e di consumo | 0 | 0 |
| 02) Prodotti in corso di lavorazione e semilavorati | 0 | 0 |
| 04) Prodotti finiti e merci | 0 | 0 |
| 05) Acconti | 0 | 0 |

|  Automobile Club Chieti | STATO PATRIMONIALE | | Consuntivo Esercizio 2012 | Consuntivo Esercizio 2011 |
|--|---------------------------|--|------------------------------|------------------------------|
| Totale SPA.C_I - Rimanenze | 0 | | 0 | |
| SPA.C_II - Crediti | | | | |
| 01) verso clienti | 136.482 | | 191.146 | |
| 02) verso imprese controllate | 0 | | 0 | |
| 03) verso imprese collegate | 0 | | 0 | |
| 04-bis) crediti tributari | 15.465 | | 34.022 | |
| 04-ter) imposte anticipate | 0 | | 0 | |
| 05) verso altri | 13.904 | | 13.799 | |
| Totale SPA.C_II - Crediti | 165.851 | | 238.967 | |
| SPA.C_III - Attività Finanziarie | | | | |
| 01) Partecipazioni in imprese controllate | 0 | | 0 | |
| 02) Partecipazioni in imprese collegate | 0 | | 0 | |
| 04) Altre partecipazioni | 2.918 | | 2.918 | |
| 06) Altri titoli | 0 | | 0 | |
| Totale SPA.C_III - Attività Finanziarie | 2.918 | | 2.918 | |
| SPA.C_IV - Disponibilità Liquide | | | | |
| 01) Depositi bancari e postali | 211.664 | | 168.362 | |
| 02) Assegni | 0 | | 0 | |
| 03) Denaro e valori in cassa | 0 | | 402 | |
| Totale SPA.C_IV - Disponibilità Liquide | 211.664 | | 168.764 | |
| Totale SPA.C - ATTIVO CIRCOLANTE | 380.433 | | 410.649 | |
| SPA.D - RATEI E RISCONTI | | | | |
| a) Ratei Attivi | 0 | | 0 | |
| b) Risconti Attivi | 84.000 | | 108.758 | |
| Totale SPA.D - RATEI E RISCONTI | 84.000 | | 108.758 | |
| Totale SPA - ATTIVO | 506.978 | | 560.652 | |
| SPP - PASSIVO | | | | |
| SPP.A - PATRIMONIO NETTO | | | | |
| I) Riserve | 0 | | 0 | |
| II) Utili (perdite) portati a nuovo | 209.847 | | 130.462 | |
| III) Utile (perdita) dell'esercizio | 20.528 | | 79.386 | |
| Totale SPP.A - PATRIMONIO NETTO | 230.375 | | 209.848 | |
| SPP.B - FONDI PER RISCHI ED ONERI | | | | |
| 01) Per trattamento di quiescenza e obblighi simili | 0 | | 0 | |
| 02) Per imposte | 0 | | 0 | |
| 03) Per rinnovi contrattuali | 0 | | 0 | |
| 04) Altri fondi | 0 | | 0 | |

AUTOMOBILE CLUB CHIETI

|  STATO PATRIMONIALE Automobile Club Chieti | Consuntivo Esercizio 2012 | Consuntivo Esercizio 2011 |
|--|------------------------------|------------------------------|
| Totale SPP.B - FONDI PER RISCHI ED ONERI | 0 | 0 |
| SPP.C - TRATTAMENTO DI FINE RAPPORTO DI LAVORO SUBORDINATO | 84.157 | 81.775 |
| SPP.D - DEBITI | | |
| 04) Debiti verso banche | 25 | 0 |
| 05) Debiti verso altri finanziatori | 0 | 0 |
| 06) Acconti | 0 | 0 |
| 07) Debiti verso fornitori | 23.660 | 94.426 |
| 08) Debiti rappresentati da titoli di credito | 0 | 0 |
| 09) Debiti verso imprese controllate | 0 | 0 |
| 10) Debiti verso imprese collegate | 0 | 0 |
| 11) Debiti verso controllanti | 0 | 0 |
| 12) Debiti tributari | 4.728 | 7.588 |
| 13) Debiti verso istituti di previdenza e di sicurezza sociale | 1.525 | 1.522 |
| 14) Altri Debiti | 42.340 | 28.511 |
| Totale SPP.D - DEBITI | 72.278 | 132.047 |
| SPP.E - RATEI E RISCOINTI | | |
| a) Ratei Passivi | 0 | 0 |
| b) Risconti Passivi | 120.168 | 136.982 |
| Totale SPP.E - RATEI E RISCOINTI | 120.168 | 136.982 |
| Totale SPP - PASSIVO | 506.978 | 560.652 |
| SPCO - CONTI D'ORDINE | | |
| 01) Rischi assunti | 0 | 0 |
| 02) Impegni Assunti | 0 | 0 |
| 03) Beni di terzi presso l'Ente | 0 | 0 |
| Totale SPCO - CONTI D'ORDINE | 0 | 0 |