




BUDGET ECONOMICO PLURIENNALE

 <b>AUTOMOBILE CLUB CHIETI</b>	Budget esercizio 2014		Budget esercizio 2015		Budget esercizio 2016	
	Parziali	Totali	Parziali	Totali	Parziali	Totali
<b>A - VALORE DELLA PRODUZIONE</b>						
1) Ricavi e proventi per l'attività istituzionale		294.000		291.000		293.000
a) contributi ordinari dello stato	0		0		0	
b) corrispettivi da contratto di servizi	20.000		20.000		20.000	
b.1) con lo Stato	0		0		0	
b.2) con le Regioni	20.000		20.000		20.000	
b.3) con altri enti pubblici	0		0		0	
b.4) con l'Unione Europea	0		0		0	
c) contributi in conto esercizio	0		0		0	
c.1) contributi dallo Stato	0		0		0	
c.2) contributi da Regioni	0		0		0	
c.3) contributi da altri enti pubblici	0		0		0	
c.4) contributi dall'Unione Europea	0		0		0	
d) contributi da privati	0		0		0	
e) proventi fiscali e parafiscali	0		0		0	
f) ricavi per cessione di prodotti e prestazioni di servizi	274.000		271.000		273.000	
2) Variazione rimanenze prodotti in corso di lavor., semilavorati e finiti		0		0		0
3) Variazione dei lavori in corso su ordinazione		0		0		0
4) Incrementi di immobili per lavori interni		0		0		0
5) Altri ricavi e proventi		167.000		168.000		169.000
a) quota contributi in conto capitale imputata all'esercizio	0		0		0	
b) altri ricavi e proventi	167.000		168.000		169.000	
		461.000		459.000		462.000
<b>B - COSTI DELLA PRODUZIONE</b>						
6) Per materie prime, sussidiarie, di consumo e di merci		1.200		1.300		1.500
7) Per servizi		108.000		103.200		106.800
a) erogazione di servizi istituzionali	0		0		0	
b) acquisizione di servizi	92.200		91.400		95.000	
c) consulenze, collaborazioni, altre prestazioni lavoro	5.000		1.000		1.000	
d) compensi ad organi di amministrazione e di controllo	10.800		10.800		10.800	
8) Per godimento di beni di terzi		21.200		22.300		23.500
9) Per il personale		73.056		73.055		73.055
a) salari e stipendi	60.706		60.705		60.705	
b) oneri sociali	8.000		8.000		8.000	

BUDGET ECONOMICO PLURIENNALE

 <b>AUTOMOBILE CLUB CHIETI</b>	Budget esercizio 2014		Budget esercizio 2015		Budget esercizio 2016	
	Parziali	Totali	Parziali	Totali	Parziali	Totali
c) trattamento di fine rapporto	0		0		0	
d) trattamento di quiescenza e simili	3.250		3.250		3.250	
e) altri costi	1.100		1.100		1.100	
10) Ammortamenti e svalutazioni		900		900		900
a) ammortamento delle immobilizzazioni immateriali	0		0		0	
b) ammortamento delle immobilizzazioni materiali	900		900		900	
c) altre svalutazioni delle immobilizzazioni	0		0		0	
d) svalutazioni dei crediti compresi nell'attivo circolante e delle disponibilità liquide	0		0		0	
11) Variazioni rimanenze materie prime, sussidiarie, di consumo e merci		0		0		0
12) Accantonamenti per rischi		0		0		0
13) Altri accantonamenti		40.000		0		0
14) Oneri diversi di gestione		193.500		194.500		194.500
a) oneri per provvedimenti di contenimento della spesa pubblica	0		0		0	
b) altri oneri diversi di gestione	193.500		194.500		194.500	
		437.856		395.255		400.255
<b>DIFFERENZA FRA VALORE E COSTI DELLA PRODUZIONE (A-B)</b>		23.144		63.745		61.745
<b>C - PROVENTI E ONERI FINANZIARI</b>						
15) Proventi da partecipazioni , con separata indicazione di quelli relativi ad imprese controllate		2.500		2.300		2.300
16) Altri proventi finanziari		1.100		1.200		1.500
a) da crediti iscritti nelle immobilizzazioni, con separata indicazione di quelli da titoli	0		0		0	
b) da titoli iscritti nelle immobilizzazioni che non costituiscono partecipazioni	0		0		0	
c) da titoli iscritti nell'attivo circolante che non costituiscono partecipazioni	0		0		0	
d) proventi diversi dai precedenti, con separata indicazione di quelli da imprese controllate	1.100		1.200		1.500	
17) Interessi e altri oneri finanziari:		0		0		0
a) interessi passivi	0					
b) oneri per la copertura perdite di imprese controllate e collegate	0		0		0	
c) altri interessi e oneri finanziari	0		0		0	
17- bis) Utili e perdite su cambi		0		0		0
		3.600		3.500		3.800
<b>D - RETTIFICHE DI VALORE DI ATTIVITA' FINANZIARIE</b>						
18) Rivalutazioni		0		0		0
a) di partecipazioni	0		0		0	
b) di immobilizzazioni finanziarie che non costituiscono partecipazioni	0		0		0	
c) di titoli iscritti nell'attivo circolante che non costituiscono partecipazioni	0		0		0	

BUDGET ECONOMICO PLURIENNALE

 <b>AUTOMOBILE CLUB CHIETI</b>	Budget esercizio 2014		Budget esercizio 2015		Budget esercizio 2016	
	Parziali	Totali	Parziali	Totali	Parziali	Totali
19) Svalutazioni		0		0		0
a) di partecipazioni	0		0		0	
b) di immobilizzazioni finanziarie che non costituiscono partecipazioni	0		0		0	
c) di titoli iscritti nell'attivo circolante che non costituiscono partecipazioni	0		0		0	
		0		0		0
<b>E - PROVENTI E ONERI STRAORDINARI</b>						
20) Proventi con separata indicazione delle plusvalenze da alienazioni i cui ricavi non sono Isc		2.000		2.000		2.000
21) Oneri, con separata indicazione delle minusvalenze da alienazioni i cui effetti contabili non		5.000		5.000		5.000
		-3.000		-3.000		-3.000
<b>RISULTATO PRIMA DELLE IMPOSTE (A-B+/-C+/-D+/-E)</b>		<b>23.744</b>		<b>64.245</b>		<b>62.545</b>
Imposte dell'esercizio, correnti, differite e anticipate		12.400		32.400		30.400
		11.344		31.845		32.145