



# AUTOMOBILE CLUB CATANZARO

 Allegato 1 - BUDGET ECONOMICO	Esercizio 2012 (A)	Budget Definitivo Esercizio 2013 (B)	Budget Esercizio 2014 (C)	Differenza (D) = (C) - (B)
<b>A - VALORE DELLA PRODUZIONE</b>				
1) Ricavi delle vendite e delle prestazioni	395.607,34	415.000,00	415.000,00	0,00
2) Variazione rimanenze prodotti in corso di lavor., semilavorati e finiti	0,00	0,00	0,00	0,00
3) Variazione dei lavori in corso su ordinazione	0,00	0,00	0,00	0,00
4) Incrementi di immobilizzazioni per lavori interni	0,00	0,00	0,00	0,00
5) Altri ricavi e proventi	247.464,67	283.000,00	288.000,00	5.000,00
<b>TOTALE VALORE DELLA PRODUZIONE (A)</b>	<b>643.072,01</b>	<b>698.000,00</b>	<b>703.000,00</b>	<b>5.000,00</b>
<b>B - COSTI DELLA PRODUZIONE</b>				
6) Acquisti materie prime, sussidiarie, di consumo e di merci	5.771,85	9.200,00	9.200,00	0,00
7) Spese per prestazioni di servizi	463.941,40	337.500,00	345.600,00	8.100,00
8) Spese per godimento di beni di terzi	121.086,05	125.000,00	125.000,00	0,00
9) Costi del personale	5.500,00	6.000,00	12.300,00	6.300,00
10) Ammortamenti e svalutazioni	8.982,24	9.000,00	9.000,00	0,00
11) Variazioni rimanenze materie prime, sussid., di consumo e merci	0,00	0,00	0,00	0,00
12) Accantonamenti per rischi	0,00	4.000,00	4.000,00	0,00
13) Altri accantonamenti	0,00	0,00	0,00	0,00
14) Oneri diversi di gestione	16.166,42	130.500,00	130.500,00	0,00
<b>TOTALE COSTI DELLA PRODUZIONE (B)</b>	<b>621.447,96</b>	<b>621.200,00</b>	<b>635.600,00</b>	<b>14.400,00</b>
<b>DIFFERENZA FRA VALORE E COSTI DELLA PRODUZIONE (A-B)</b>	<b>21.624,05</b>	<b>76.800,00</b>	<b>67.400,00</b>	<b>-9.400,00</b>
<b>C - PROVENTI E ONERI FINANZIARI</b>				
15) Proventi da partecipazioni	0,00	0,00	0,00	0,00
16) Altri proventi finanziari	17,66	1.000,00	1.000,00	0,00
17) Interessi e altri oneri finanziari:	606,20	1.500,00	1.500,00	0,00
17)- bis Utili e perdite su cambi	0,00	0,00	0,00	0,00
<b>TOTALE PROVENTI E ONERI FINANZIARI ( 15+16-17+/-17bis )</b>	<b>-588,54</b>	<b>-500,00</b>	<b>-500,00</b>	<b>0,00</b>

# AUTOMOBILE CLUB CATANZARO

 Allegato 1 - BUDGET ECONOMICO	Esercizio 2012 (A)	Budget Definitivo Esercizio 2013 (B)	Budget Esercizio 2014 (C)	Differenza (D) = (C) - (B)
<b>D - RETTIFICHE DI VALORE DI ATTIVITA' FINANZIARIE</b>				
18) Rivalutazioni	0,00	0,00	0,00	0,00
19) Svalutazioni	0,00	0,00	0,00	0,00
<b>TOTALE RETTIFICHE DI VALORE DI ATTIVITA' FINANZIARIE ( 18-19 )</b>	<b>0,00</b>	<b>0,00</b>	<b>0,00</b>	<b>0,00</b>
<b>E - PROVENTI E ONERI STRAORDINARI</b>				
20) Proventi Straordinari	0,00	0,00	0,00	0,00
21) Oneri Straordinari	0,00	10.000,00	0,00	-10.000,00
<b>TOTALE PROVENTI E ONERI STRAORDINARI ( 20-21 )</b>	<b>0,00</b>	<b>-10.000,00</b>	<b>0,00</b>	<b>10.000,00</b>
<b>RISULTATO PRIMA DELLE IMPOSTE (A-B+/-C+/-D+/-E)</b>	<b>21.035,51</b>	<b>66.300,00</b>	<b>66.900,00</b>	<b>600,00</b>
22) Imposte sul reddito dell'esercizio	3.508,00	25.000,00	20.000,00	-5.000,00
<b>UTILE/PERDITA DELL'ESERCIZIO</b>	<b>17.527,51</b>	<b>41.300,00</b>	<b>46.900,00</b>	<b>5.600,00</b>

Firma :

-----

# AUTOMOBILE CLUB CATANZARO



Automobile Club Catanzaro

## BUDGET DEGLI INVESTIMENTI/DISSIONI


Budget  
Esercizio  
2014

<b>IMMOBILIZZAZIONI IMMATERIALI</b>	
SOFTWARE - INVESTIMENTI	0,00
SOFTWARE - DISMISSIONI	0,00
ALTRE IMMOBILIZZAZIONI IMMATERIALI - INVESTIMENTI	0,00
ALTRE IMMOBILIZZAZIONI IMMATERIALI - DISMISSIONI	0,00
<b>TOTALE IMMOBILIZZAZIONI IMMATERIALI</b>	<b>0,00</b>
<b>IMMOBILIZZAZIONI MATERIALI</b>	
IMMOBILI - INVESTIMENTI	10.000,00
IMMOBILI - DISMISSIONI	0,00
ALTRE IMMOBILIZZAZIONI MATERIALI - INVESTIMENTI	3.000,00
ALTRE IMMOBILIZZAZIONI MATERIALI - DISMISSIONI	0,00
<b>TOTALE IMMOBILIZZAZIONI MATERIALI</b>	<b>13.000,00</b>
<b>IMMOBILIZZAZIONI FINANZIARIE</b>	
PARTECIPAZIONI - INVESTIMENTI	0,00
PARTECIPAZIONI - DISMISSIONI	0,00
TITOLI - INVESTIMENTI	0,00
TITOLI - DISMISSIONI	0,00
<b>TOTALE IMMOBILIZZAZIONI FINANZIARIE</b>	<b>0,00</b>
<b>TOTALE IMMOBILIZZAZIONI</b>	<b>13.000,00</b>

Firma :

-----

# AUTOMOBILE CLUB CATANZARO

 Automobile Club Catanzaro	<b>BUDGET DI TESORERIA</b>	Budget Esercizio 2014
<b>SALDO FINALE PRESUNTO DI TESORERIA AL 31/12/2013</b>		<b>51.000,00</b>
<b><i>FLUSSI DI TESORERIA IN ENTRATA</i></b>		0,00
ENTRATE DA GESTIONE ECONOMICA		667.850,00
ENTRATE DA DISMISSIONI		0,00
ENTRATE DA GESTIONE FINANZIARIA		0,00
<b>TOTALE FLUSSI DI TESORERIA IN ENTRATA 2014</b>		<b>667.850,00</b>
<b><i>FLUSSI DI TESORERIA IN USCITA</i></b>		0,00
USCITE DA GESTIONE ECONOMICA		611.000,00
USCITE DA INVESTIMENTI		13.000,00
USCITE DA GESTIONE FINANZIARIA		15.000,00
<b>TOTALE FLUSSI DI TESORERIA IN USCITA 2014</b>		<b>639.000,00</b>
<b>SALDO FINALE PRESUNTO AL 31/12/2014</b>		<b>79.850,00</b>