



# CATANZARO

 Allegato 1 - BUDGET ECONOMICO	Esercizio 2014 (A)	Budget Definitivo Esercizio 2015 (B)	Budget Esercizio 2016 (C)	Differenza (D) = (C) - (B)
<b>A - VALORE DELLA PRODUZIONE</b>				
1) Ricavi delle vendite e delle prestazioni	308.821,71	415.000,00	425.000,00	10.000,00
2) Variazione rimanenze prodotti in corso di lavor., semilavorati e finiti	0,00	0,00	0,00	0,00
3) Variazione dei lavori in corso su ordinazione	0,00	0,00	0,00	0,00
4) Incrementi di immobilizzazioni per lavori interni	0,00	0,00	0,00	0,00
5) Altri ricavi e proventi	176.531,71	260.000,00	260.000,00	0,00
<b>TOTALE VALORE DELLA PRODUZIONE (A)</b>	<b>485.353,42</b>	<b>675.000,00</b>	<b>685.000,00</b>	<b>10.000,00</b>
<b>B - COSTI DELLA PRODUZIONE</b>				
6) Acquisti materie prime, sussidiarie, di consumo e di merci	7.374,60	9.200,00	9.200,00	0,00
7) Spese per prestazioni di servizi	275.183,03	303.000,00	302.000,00	-1.000,00
8) Spese per godimento di beni di terzi	93.686,97	120.000,00	120.000,00	0,00
9) Costi del personale	3.079,83	6.000,00	6.000,00	0,00
10) Ammortamenti e svalutazioni	9.000,00	9.000,00	9.000,00	0,00
11) Variazioni rimanenze materie prime, sussid., di consumo e merci	0,00	0,00	0,00	0,00
12) Accantonamenti per rischi	0,00	4.000,00	5.000,00	1.000,00
13) Altri accantonamenti	0,00	0,00	0,00	0,00
14) Oneri diversi di gestione	82.607,83	132.800,00	135.500,00	2.700,00
<b>TOTALE COSTI DELLA PRODUZIONE (B)</b>	<b>470.932,26</b>	<b>584.000,00</b>	<b>586.700,00</b>	<b>2.700,00</b>
<b>DIFFERENZA FRA VALORE E COSTI DELLA PRODUZIONE (A-B)</b>	<b>14.421,16</b>	<b>91.000,00</b>	<b>98.300,00</b>	<b>7.300,00</b>
<b>C - PROVENTI E ONERI FINANZIARI</b>				
15) Proventi da partecipazioni	0,00	0,00	0,00	0,00
16) Altri proventi finanziari	16,87	1.500,00	3.500,00	2.000,00
17) Interessi e altri oneri finanziari:	129,77	500,00	500,00	0,00
17)- bis Utili e perdite su cambi	0,00	0,00	0,00	0,00
<b>TOTALE PROVENTI E ONERI FINANZIARI ( 15+16-17+/-17bis )</b>	<b>-112,90</b>	<b>1.000,00</b>	<b>3.000,00</b>	<b>2.000,00</b>

# CATANZARO

 Allegato 1 - BUDGET ECONOMICO	Esercizio 2014 ( A )	Budget Definitivo Esercizio 2015 ( B )	Budget Esercizio 2016 ( C )	Differenza ( D ) = ( C ) - ( B )
<b>D - RETTIFICHE DI VALORE DI ATTIVITA' FINANZIARIE</b>				
18) Rivalutazioni	0,00	0,00	0,00	0,00
19) Svalutazioni	9.897,77	0,00	0,00	0,00
<b>TOTALE RETTIFICHE DI VALORE DI ATTIVITA' FINANZIARIE ( 18-19 )</b>	<b>-9.897,77</b>	<b>0,00</b>	<b>0,00</b>	<b>0,00</b>
<b>E - PROVENTI E ONERI STRAORDINARI</b>				
20) Proventi Straordinari	0,00	0,00	0,00	0,00
21) Oneri Straordinari	0,00	7.000,00	0,00	-7.000,00
<b>TOTALE PROVENTI E ONERI STRAORDINARI ( 20-21 )</b>	<b>0,00</b>	<b>-7.000,00</b>	<b>0,00</b>	<b>7.000,00</b>
<b>RISULTATO PRIMA DELLE IMPOSTE (A-B+/-C+/-D+/-E)</b>	<b>4.410,49</b>	<b>85.000,00</b>	<b>101.300,00</b>	<b>16.300,00</b>
22) Imposte sul reddito dell'esercizio	378,02	29.500,00	30.500,00	1.000,00
<b>UTILE/PERDITA DELL'ESERCIZIO</b>	<b>4.032,47</b>	<b>55.500,00</b>	<b>70.800,00</b>	<b>15.300,00</b>

Firma :

-----



Automobile Club Catanzaro

## BUDGET DEGLI INVESTIMENTI/DISSIONI


Budget  
Esercizio  
2016

<b>IMMOBILIZZAZIONI IMMATERIALI</b>	
SOFTWARE - INVESTIMENTI	0,00
SOFTWARE - DISSIONI	0,00
ALTRE IMMOBILIZZAZIONI IMMATERIALI - INVESTIMENTI	0,00
ALTRE IMMOBILIZZAZIONI IMMATERIALI - DISSIONI	0,00
<b>TOTALE IMMOBILIZZAZIONI IMMATERIALI</b>	<b>0,00</b>
<b>IMMOBILIZZAZIONI MATERIALI</b>	
IMMOBILI - INVESTIMENTI	8.000,00
IMMOBILI - DISSIONI	0,00
ALTRE IMMOBILIZZAZIONI MATERIALI - INVESTIMENTI	6.000,00
ALTRE IMMOBILIZZAZIONI MATERIALI - DISSIONI	0,00
<b>TOTALE IMMOBILIZZAZIONI MATERIALI</b>	<b>14.000,00</b>
<b>IMMOBILIZZAZIONI FINANZIARIE</b>	
PARTECIPAZIONI - INVESTIMENTI	0,00
PARTECIPAZIONI - DISSIONI	0,00
TITOLI - INVESTIMENTI	0,00
TITOLI - DISSIONI	0,00
<b>TOTALE IMMOBILIZZAZIONI FINANZIARIE</b>	<b>0,00</b>
<b>TOTALE IMMOBILIZZAZIONI</b>	<b>14.000,00</b>

Firma :

-----

# CATANZARO

 <b>BUDGET DI TESORERIA</b>	Budget Esercizio 2016
<b>SALDO FINALE PRESUNTO DI TESORERIA AL 31/12/2015</b>	<b>38.850,00</b>
<i>FLUSSI DI TESORERIA IN ENTRATA</i>	0,00
ENTRATE DA GESTIONE ECONOMICA	670.000,00
ENTRATE DA DISMISSIONI	0,00
ENTRATE DA GESTIONE FINANZIARIA	2.850.000,00
<b>TOTALE FLUSSI DI TESORERIA IN ENTRATA 2016</b>	<b>3.520.000,00</b>
<i>FLUSSI DI TESORERIA IN USCITA</i>	0,00
USCITE DA GESTIONE ECONOMICA	638.000,00
USCITE DA INVESTIMENTI	14.000,00
USCITE DA GESTIONE FINANZIARIA	2.872.000,00
<b>TOTALE FLUSSI DI TESORERIA IN USCITA 2016</b>	<b>3.524.000,00</b>
<b>SALDO FINALE PRESUNTO AL 31/12/2016</b>	<b>34.850,00</b>