


 RENDICONTO FINANZIARIO		Consuntivo Esercizio 2024	Consuntivo Esercizio 2023
A. FLUSSI DERIVANTI DALLA GESTIONE OPERATIVA			
1) Determinazione utile (perdita) dell'esercizio gestione caratteristica			
I)	Utile (Perdita) dell'esercizio	37.183	10.377
II)	Imposte sul reddito	32.282	11.849
III)	Interessi passivi/(Interessi attivi)	-7	-31
IV)	(Dividendi)	0	0
V)	(Plusvalenze)/Minusvalenze da cessioni	0	0
1) Utile (perdita) dell'esercizio prima delle imposte sul reddito, interessi, dividendi e plus/minusvalenze		69.458	22.195
2) Rettifiche per elementi non monetari			
I)	Accantonamento ai Fondi:	2.953	14.357
	- accant. Fondi Quiescenza e TFR	2.953	14.357
	- accant. Fondi Rischi	0	0
II)	Ammortamento delle immobilizzazioni:	135	0
	- ammortam. Immobilizzazioni immateriali	0	0
	- ammortam. Immobilizzazioni materiali	135	0
III)	Svalutazioni / (Rivalutazioni):	0	0
	- Svalutazione di immobilizzazioni immateriali	0	0
	- (Rivalutazioni di immobilizzazioni immateriali)	0	0
	- Svalutazione di immobilizzazioni materiali	0	0
	- (Rivalutazioni di immobilizzazioni materiali)	0	0
	- Svalutazione di partecipazioni	0	0
	- (Rivalutazioni di partecipazioni)	0	0
	- Svalutazione di attività finanziare non immobilizzate	0	0
	- (Rivalutazioni di attività finanziare non immobilizzate)	0	0

 RENDICONTO FINANZIARIO		Consuntivo Esercizio 2024	Consuntivo Esercizio 2023
IV)	Altre rettifiche per elementi non monetari	0	0
	Totale rettifiche elementi non monetari	3.088	14.357
2) Flusso finanziario prima delle variazioni del CCN		72.546	36.552
3) Variazioni del capitale circolante netto			
I)	Decremento / (Incremento) delle rimanenze	0	0
II)	Decremento / (Incremento) dei crediti vs clienti	48.197	52.225
III)	Decremento / (Incremento) crediti vs soc. controllate	0	0
IV)	Decremento / (Incremento) altri crediti	3.616	2.301
V)	Decremento / (Incremento) ratei e risconti attivi	-7.201	-12.025
VI)	Incremento / (Decremento) debiti verso fornitori	9.725	80.774
VII)	Incremento / (Decremento) debiti vs soc. controllate	0	0
VIII)	Incremento / (Decremento) altri debiti	-6.970	7.190
IX)	Incremento / (Decremento) ratei e risconti passivi	8.883	24.869
X)	Altre variazioni del capitale circolante netto	14.490	11.601
	Totale variazioni del CCN	70.740	166.935
3) Flusso finanziario dopo le variazioni del CCN		143.286	203.487
4) Altre rettifiche			
I)	Interessi incassati / (pagati)	7	31
II)	(Imposte sul reddito pagate)	-32.282	-11.849
III)	Dividendi incassati		
IV)	Utilizzo dei fondi	-358	-279
	- utilizzo Fondi Quiescenza e TFR	-358	-279
	- utilizzo Fondi Rischi	0	0
V)	Altri incassi/(pagamenti)		

 RENDICONTO FINANZIARIO		Consuntivo Esercizio 2024	Consuntivo Esercizio 2023
Totale altre rettifiche		-32.633	-12.097
A) Flusso finanziario dell'attività operativa		110.653	191.390
B. FLUSSI FINANZIARI DERIVANTI DALL'ATTIVITÀ DI INVESTIMENTO			
I)	(Incremento) / decremento Immobilizzazioni immateriali	0	0
	Immobilizzazioni immateriali nette iniziali	0	0
	Immobilizzazioni immateriali nette finali	0	0
	(Ammortamenti immobilizzazioni immateriali)	0	0
	Rivalutazioni/(Svalutazioni immobilizzazioni immateriali)	0	0
	Plusvalenze / (Minusvalenze)	0	0
II)	(Incremento) / decremento Immobilizzazioni materiali	-1.795	0
	Immobilizzazioni materiali nette iniziali	0	0
	Immobilizzazioni materiali nette finali	1.660	0
	(Ammortamenti immobilizzazioni materiali)	-135	0
	Rivalutazioni/(Svalutazioni immobilizzazioni materiali)	0	0
	Plusvalenze / (Minusvalenze)	0	0
III)	Immobilizzazioni finanziarie	-3.644	-6.334
	Immobilizzazioni finanziarie nette iniziali	89.612	83.278
	Immobilizzazioni finanziarie nette finali	93.256	89.612
	(Svalutazioni) / Rivalutazioni di partecipazioni	0	0
	Plusvalenze / (Minusvalenze)	0	0
IV)	Attività finanziarie non immobilizzate	0	0
	Attività finanziarie non immobilizzate nette Iniziali	0	0
	Attività finanziarie non immobilizzate nette Finali	0	0
	(svalutazioni) / Rivalutazioni delle attività non immobilizzate	0	0

 RENDICONTO FINANZIARIO		Consuntivo Esercizio 2024	Consuntivo Esercizio 2023
Plusvalenze / (minusvalenze)		0	0
B) Flussi finanziari dell'attività di investimento		-5.439	-6.334
C. FLUSSI FINANZIARI DERIVANTI DALL'ATTIVITÀ DI FINANZIAMENTO			
I)	Mezzi di terzi	0	0
	Incremento / (decremento) debiti verso Banche	0	0
	Accensione / (Rimborso) finanziamenti	0	0
II)	Incremento / (decremento) mezzi propri	0	0
C) Flussi finanziari derivanti dell'attività di finanziamento		0	0
D. INCREMENTO / (DECREMENTO) DISPONIBILITÀ LIQUIDE (A+B+C)		105.214	185.056
I)	Disponibilità liquide all'inizio dell'esercizio	576.281	391.225
II)	Disponibilità liquide alla fine dell'esercizio	681.495	576.281
Variazione delle disponibilità liquide		105.214	185.056