


 <b>STATO PATRIMONIALE</b>	<b>Consuntivo Esercizio 2023</b>	<b>Consuntivo Esercizio 2022</b>
<b>SPA - ATTIVO</b>		
<b>SPA.B - IMMOBILIZZAZIONI</b>		
<b>SPA.B_I - Immobilizzazioni Immateriali</b>		
01) Costi di impianto e di ampliamento	0	0
02) Costi di sviluppo	0	0
03) Diritti brevetto ind.le e utilizz. opere dell'ingegno	0	0
04) Concessioni, licenze, marchi e diritti simili	0	0
05) Avviamento	0	0
06) Immobilizzazioni in corso ed acconti	0	0
07) Altre immobilizzazioni	0	0
<b>Totale SPA.B_I - Immobilizzazioni Immateriali</b>	<b>0</b>	<b>0</b>
<b>SPA.B_II - Immobilizzazioni Materiali</b>		
01) Terreni e fabbricati	0	0
02) Impianti e macchinario	0	0
03) Attrezzature industriali e commerciali	0	0
04) Altri beni	0	0
05) Immobilizzazioni in corso ed acconti	0	0
<b>Totale SPA.B_II - Immobilizzazioni Materiali</b>	<b>0</b>	<b>0</b>
<b>SPA.B_III - Immobilizzazioni Finanziarie</b>		
01) Partecipazioni in:	2.442	2.442
a. imprese controllate	0	0
b. imprese collegate	2.442	2.442
d-bis. altre imprese	0	0
02) Crediti:	87.170	80.836
a. verso imprese controllate	0	0
- entro 12 mesi	0	0
- oltre 12 mesi	0	0
b. verso imprese collegate	0	0
c. verso controllanti	0	0
d-bis. verso altri	87.170	80.836
- entro 12 mesi	0	0
- oltre 12 mesi	87.170	80.836
03) Altri titoli	0	0
<b>Totale SPA.B_III - Immobilizzazioni Finanziarie</b>	<b>89.612</b>	<b>83.278</b>
<b>Totale SPA.B - IMMOBILIZZAZIONI</b>	<b>89.612</b>	<b>83.278</b>
<b>SPA.C - ATTIVO CIRCOLANTE</b>		
<b>SPA.C_I - Rimanenze</b>		
01) Materie prime, sussidiarie e di consumo	0	0

 STATO PATRIMONIALE	Consuntivo Esercizio 2023	Consuntivo Esercizio 2022
02) Prodotti in corso di lavorazione e semilavorati	0	0
04) Prodotti finiti e merci	0	0
05) Acconti	0	0
<b>Totale SPA.C_I - Rimanenze</b>	<b>0</b>	<b>0</b>
<b>SPA.C_II - Crediti</b>		
01) verso clienti	147.951	200.176
- entro 12 mesi	147.951	200.176
- oltre 12 mesi	0	0
02) verso imprese controllate	0	0
- entro 12 mesi	0	0
- oltre 12 mesi	0	0
03) verso imprese collegate	0	0
04) verso controllanti	0	0
05-bis) crediti tributari	17.168	23.219
- entro 12 mesi	17.168	23.219
- oltre 12 mesi	0	0
05-ter) imposte anticipate	0	0
05-quater) verso altri	63.303	65.604
- entro 12 mesi	63.303	65.604
- oltre 12 mesi	0	0
<b>Totale SPA.C_II - Crediti</b>	<b>228.422</b>	<b>288.999</b>
<b>SPA.C_III - Attività Finanziarie</b>		
01) Partecipazioni in imprese controllate	0	0
02) Partecipazioni in imprese collegate	0	0
04) Altre partecipazioni	0	0
06) Altri titoli	0	0
<b>Totale SPA.C_III - Attività Finanziarie</b>	<b>0</b>	<b>0</b>
<b>SPA.C_IV - Disponibilità Liquide</b>		
01) Depositi bancari e postali	549.668	367.992
02) Assegni	0	0
03) Denaro e valori in cassa	26.613	23.233
<b>Totale SPA.C_IV - Disponibilità Liquide</b>	<b>576.281</b>	<b>391.225</b>
<b>Totale SPA.C - ATTIVO CIRCOLANTE</b>	<b>804.703</b>	<b>680.224</b>
<b>SPA.D - RATEI E RISCONTI</b>		
a) Ratei Attivi	28	20
b) Risconti Attivi	98.657	86.640
<b>Totale SPA.D - RATEI E RISCONTI</b>	<b>98.685</b>	<b>86.660</b>
<b>Totale SPA - ATTIVO</b>	<b>993.000</b>	<b>850.162</b>

 <b>STATO PATRIMONIALE</b>	<b>Consuntivo Esercizio 2023</b>	<b>Consuntivo Esercizio 2022</b>
<b>SPP - PASSIVO</b>		
<b>SPP.A - PATRIMONIO NETTO</b>		
VI) Altre riserve distintamente indicate	46.535	46.535
VIII) Utili (perdite) portati a nuovo	302.985	271.694
IX) Utile (perdita) dell'esercizio	10.377	31.291
<b>Totale SPP.A - PATRIMONIO NETTO</b>	<b>359.897</b>	<b>349.520</b>
<b>SPP.B - FONDI PER RISCHI ED ONERI</b>		
01) Per trattamento di quiescenza e obblighi simili	0	0
02) Per imposte	0	0
03) Per strumenti finanziari derivati passivi	0	0
04) Altri	0	0
<b>Totale SPP.B - FONDI PER RISCHI ED ONERI</b>	<b>0</b>	<b>0</b>
<b>SPP.C - TRATTAMENTO DI FINE RAPPORTO DI LAVORO SUBORDINATO</b>		
	<b>110.259</b>	<b>96.181</b>
<b>SPP.D - DEBITI</b>		
04) Debiti verso banche	0	0
- entro 12 mesi	0	0
- oltre 12 mesi	0	0
05) Debiti verso altri finanziatori	0	0
- entro 12 mesi	0	0
- oltre 12 mesi	0	0
06) Acconti	9.850	8.238
- entro 12 mesi	9.850	8.238
- oltre 12 mesi	0	0
07) Debiti verso fornitori	297.583	218.421
- entro 12 mesi	297.583	218.421
- oltre 12 mesi	0	0
08) Debiti rappresentati da titoli di credito	0	0
09) Debiti verso imprese controllate	0	0
- entro 12 mesi	0	0
- oltre 12 mesi	0	0
10) Debiti verso imprese collegate	0	0
11) Debiti verso controllanti	0	0
12) Debiti tributari	8.889	4.561
- entro 12 mesi	8.889	4.561
- oltre 12 mesi	0	0
13) Debiti verso istituti di previdenza e di sicurezza sociale	4.344	3.122
- entro 12 mesi	4.344	3.122
- oltre 12 mesi	0	0

 <b>STATO PATRIMONIALE</b>	<b>Consuntivo Esercizio 2023</b>	<b>Consuntivo Esercizio 2022</b>
14) Altri Debiti	33.580	26.390
- entro 12 mesi	33.580	26.390
- oltre 12 mesi	0	0
<b>Totale SPP.D - DEBITI</b>	<b>354.246</b>	<b>260.732</b>
<b>SPP.E - RATEI E RISCONTI</b>		
a) Ratei Passivi	0	127
b) Risconti Passivi	168.598	143.602
<b>Totale SPP.E - RATEI E RISCONTI</b>	<b>168.598</b>	<b>143.729</b>
<b>Totale SPP - PASSIVO</b>	<b>993.000</b>	<b>850.162</b>