



Automobile Club Bologna

NOTA INTEGRATIVA

al bilancio d'esercizio 2025

INDICE

PREMESSA.....	3
1. QUADRO DI SINTESI DEL BILANCIO D'ESERCIZIO.....	3
1.1 PRINCIPI DI REDAZIONE E CRITERI DI VALUTAZIONE	3
1.2 RISULTATI DI BILANCIO	4
2. ANALISI DELLO STATO PATRIMONIALE.....	4
2.1 IMMOBILIZZAZIONI	4
2.1.1 IMMOBILIZZAZIONI IMMATERIALI.....	4
2.1.2 IMMOBILIZZAZIONI MATERIALI	5
2.1.3 IMMOBILIZZAZIONI FINANZIARIE	7
2.2 ATTIVO CIRCOLANTE	9
2.2.1 RIMANENZE.....	9
2.2.2 CREDITI	9
<i>Suddivisione dei crediti per area geografica</i>	14
2.2.3 ATTIVITÀ FINANZIARIE.....	14
RATEI E RISCONTI ATTIVI.....	15
PATRIMONIO NETTO.....	15
2.3.1 VARIAZIONI DEL PATRIMONIO NETTO.....	15
2.4 FONDI PER RISCHI ED ONERI.....	16
2.5 FONDO TFR E FONDO QUIESCENZA.....	17
2.6 DEBITI.....	17
RATEI E RISCONTI PASSIVI	20
CONTI D'ORDINE	24
RISCHI ASSUNTI DALL'ENTE.....	24
IMPEGNI ASSUNTI DALL'ENTE	24
BENI DI TERZI PRESSO L'ENTE.....	24
DIRITTI REALI DI GODIMENTO.....	24
3. ANALISI DEL CONTO ECONOMICO	24
3.1 ESAME DELLA GESTIONE	24
3.1.1 SINTESI DEI RISULTATI	24
VALORE DELLA PRODUZIONE.....	25
COSTI DELLA PRODUZIONE.....	27
3.1.4 PROVENTI E ONERI FINANZIARI.....	31
3.1.5 RETTIFICHE DI VALORE DI ATTIVITÀ FINANZIARIE	32
3.1.6 IMPOSTE.....	32
4. ALTRE NOTIZIE INTEGRATIVE	32
4.1. INFORMAZIONI SUL PERSONALE	32
4.1.1 ANALISI DEL PERSONALE PER TIPOLOGIA CONTRATTUALE	32
4.1.2 ALTRI DATI SUL PERSONALE	32
4.2 COMPENSI AGLI ORGANI COLLEGIALI	33
4.3 OPERAZIONI CON PARTI CORRELATE	33
4.4 PIANO DEGLI INDICATORI E DEI RISULTATI DI BILANCIO	33
FATTI DI RILIEVO INTERVENUTI DOPO LA CHIUSURA DELL'ESERCIZIO	34
PROPOSTA DI DESTINAZIONE DEL RISULTATO ECONOMICO	34

PREMESSA

Il bilancio di esercizio dell'Automobile Club Bologna fornisce un quadro fedele della gestione dell'Ente, essendo stato redatto con **chiarezza** e nel rispetto degli schemi previsti dal Regolamento vigente, senza raggruppamento di voci e compensazioni di partite, e rappresenta in modo **veritiero e corretto** la situazione patrimoniale, finanziaria e il risultato economico dell'esercizio.

Il bilancio di esercizio dell'Automobile Club, redatto secondo quanto previsto dagli articoli 2423 e seguenti del codice civile, è composto dai seguenti documenti:

- stato patrimoniale;
- conto economico;
- rendiconto finanziario
- nota integrativa.

Costituiscono allegati al bilancio di esercizio:

- la relazione del Presidente;
- la relazione del Collegio dei Revisori dei Conti.

Gli schemi contabili di stato patrimoniale e di conto economico sono redatti in conformità agli allegati del regolamento di amministrazione e contabilità dell'Automobile Club Bologna deliberato dal Consiglio Direttivo in data 20/07/2009 in applicazione dell'art. 13, comma 1, lett. o) del D.lgs. 29.10.1999, n. 419 ed approvato con provvedimento della Presidenza del Consiglio dei Ministri – Dipartimento per lo Sviluppo e la Competitività del Turismo del 12/07/2010 con nota 10315, di concerto con il Ministero dell'Economia e Finanze - Dipartimento della Ragioneria Generale dello Stato, con provvedimento 19847 dell'11 marzo 2010. L'Automobile Club, in materia di amministrazione e contabilità, si adegua alle disposizioni del regolamento vigente e, per quanto non disciplinato, al codice civile, ove applicabile.

1. QUADRO DI SINTESI DEL BILANCIO D'ESERCIZIO

1.1 PRINCIPI DI REDAZIONE E CRITERI DI VALUTAZIONE

Si attesta che i principi generali osservati per la redazione del bilancio di esercizio ed i criteri di iscrizione e valutazione degli elementi patrimoniali ed economici sono conformi alle disposizioni regolamentari, alla disciplina civilistica ed ai principi contabili nazionali formulati dall'Organismo Italiano di Contabilità (O.I.C).

Relativamente ai **principi generali** di redazione del bilancio è utile precisare, fin da ora, quanto segue:

- la valutazione delle voci è stata fatta secondo prudenza e nella prospettiva di continuazione dell'attività dell'Ente;
- sono stati indicati esclusivamente gli utili realizzati alla data di chiusura dell'esercizio;
- si è tenuto conto dei proventi e degli oneri di competenza dell'esercizio, indipendentemente dalla data dell'incasso o del pagamento;
- si è tenuto conto dei rischi e delle perdite di competenza dell'esercizio, anche se conosciuti dopo la chiusura dell'esercizio;
- la valutazione di elementi eterogenei raggruppati nelle singole voci è stata fatta separatamente;
- per ogni voce dello stato patrimoniale e del conto economico è stato indicato l'importo della voce corrispondente dell'esercizio precedente.

Relativamente ai **criteri di iscrizione e valutazione** degli elementi patrimoniali ed economici si rinvia, per l'analisi approfondita, ai paragrafi nei quali vengono trattate le relative voci; ciò al fine di una lettura agevole e sistematica.

Si attesta, inoltre, che non sono stati modificati i criteri di valutazione da un esercizio all'altro.

Occorre, peraltro, precisare che l'Automobile Club Bologna non è tenuto alla redazione del bilancio consolidato in quanto non ricompreso tra i soggetti obbligati ai sensi dell'art. 25 del D.Lgs. 127/91 e tra quelli indicati al comma 2 dell'art. 1 della Legge 196/2009.

1.2 RISULTATI DI BILANCIO

Il bilancio dell'Automobile Club Bologna per l'esercizio 2025 presenta le seguenti risultanze di sintesi:

risultato economico =	44.635
totale attività =	1.307.114
totale passività =	875.460
patrimonio netto =	431.654
marginale operativo lordo	50.328

Così calcolato:

Tabella 1.2.1. – Calcolo del margine operativo lordo

DESCRIZIONE	2025	2024	scostamento
1) Valore della produzione	1.381.341	1.357.961	23.380
2) di cui proventi straordinari	26.584	26.584	0
3 - Valore della produzione netto (1-2)	1.354.757	1.331.377	23.380
4) Costi della produzione	1.333.759	1.305.236	28.523
5) di cui oneri straordinari	0	0	0
6) di cui ammortamenti, svalutazioni e accantonamenti (B.10, B.12, B.13)	29.330	38.592	-9.262
7 - Costi della produzione netti (4-5-6)	1.304.429	1.266.644	37.785
MARGINE OPERATIVO LORDO (3-7)	50.328	64.733	-14.405

2. ANALISI DELLO STATO PATRIMONIALE

2.1 IMMOBILIZZAZIONI

2.1.1 IMMOBILIZZAZIONI IMMATERIALI

Criterio di valutazione

Le immobilizzazioni immateriali sono iscritte al costo di acquisto, comprensivo degli oneri accessori e rettificato delle perdite durevoli di valore accertate alla data di chiusura dell'esercizio.

Il costo delle immobilizzazioni la cui utilizzazione è limitata nel tempo è stato, inoltre, sistematicamente ammortizzato in ogni esercizio, a quote costanti, in ragione della loro residua possibilità di utilizzazione sulla base delle aliquote economico-tecniche riportate nella tabella 2.1.1.a.

Giova, peraltro, evidenziare che in stato patrimoniale il valore delle immobilizzazioni immateriali è esposto al netto dei relativi fondi.

Tabella 2.1.1.a – Aliquote di ammortamento

TIPOLOGIA CESPITE	%	
	ANNO 2025	ANNO 2024
	0	0
Altri oneri pluriennali	5,88	5,88

Il valore netto delle immobilizzazioni immateriali al 31/12/2025 ammonta complessivamente ad € 6.572.

La tabella che segue riporta i movimenti delle immobilizzazioni immateriali, specificando per ciascuna voce: il costo di acquisto comprensivo delle rivalutazioni o svalutazioni eventualmente effettuate in precedenti esercizi, gli ammortamenti cumulati (fondo ammortamento) fino alla data del precedente esercizio ed il valore netto del bene al 31/12/2024 con il riferimento all'esercizio in esame vengono riportati le alienazioni e le acquisizioni avvenute nell'esercizio i movimenti intervenuti nella consistenza del fondo ammortamento, la quota di ammortamento ed il valore del fondo ammortamento alla data del 31/12/2024 infine viene indicato il valore netto alla data di chiusura dell'esercizio. Nel prospetto non vengono indicate le colonne relative alle svalutazioni e rivalutazioni dell'esercizio, in quanto non effettuate nel 2025 non si sono registrate inoltre plusvalenze o minusvalenze.

Tabella 2.1.1.b – Movimenti delle immobilizzazioni immateriali

Descrizione	Precedenti all'inizio dell'esercizio		Valore in bilancio al 31.12.2024	Dell'esercizio		Valore in bilancio al 31.12.2024
	Costo di acquisto	Amm.ti		Acquisizioni	Amm.ti	
IMMOBILIZZAZIONI IMMATERIALI						
01 Costi di impianto e di ampliamento:						
Totale voce						
02 Costi di sviluppo:						
Totale voce						
03 Diritti brevetto ind. e diritti di utilizz. ope						
Totale voce						
04 Concessioni, licenze, marchi e diritti sir						
Totale voce						
05 Avviamento						
Totale voce						
06 Immobilizzazioni in corso ed acconti:						
Totale voce						
07 Altre	26.816	15.536	11.280		4.708	6.572
Totale voce	26.816	15.536	11.280		4.708	6.572

Gli ammortamenti dell'anno si riferiscono:

- alle somme corrisposte nel 2011 a titolo di imposta sostitutiva, imposte ipotecarie e catastali come richiesto dalla legge n.220 del 13/12/2010. La quota di ammortamento è stata definita in quote costanti, in funzione della loro utilità futura scadenza del contratto di locazione finanziaria dell'immobile di Via Marconi (2027).
- alle somme corrisposte nel 2022 e 2023 per lavori di ristrutturazione dei locali utilizzati dall'Ente come sede

2.1.2 IMMOBILIZZAZIONI MATERIALI

Criterio di valutazione

Le immobilizzazioni materiali sono iscritte al costo di acquisto o di produzione.

L'ammortamento è stato operato applicando i coefficienti di ammortamento fiscale previsti per il gruppo di appartenenza dell'Ente in quanto si ritiene assicurati una corretta ripartizione del costo sostenuto lungo la vita utile dei beni.

Il criterio di ammortamento delle immobilizzazioni materiali è stato sistematicamente ammortizzato in ogni esercizio, in ragione della loro residua possibilità di utilizzazione sulla base delle aliquote economico-tecniche riportate nella tabella 2.1.2.a.

Giova, peraltro, evidenziare che in stato patrimoniale il valore delle immobilizzazioni materiali è esposto al netto dei relativi fondi.

Tabella 2.1.2.a – Aliquote di ammortamento

TIPOLOGIA CESPITE	%	
	ANNO 2025	ANNO 2024
IMMOBILI	3	3
IMPIANTI E ATTREZZATURE	15	15
MOBILI E ARREDI UFFICIO	12	12
MACCHINE UFFICIO	18	18
BENI INFERIORE AI 516,45	100	100

Analisi dei movimenti

La tabella 2.1.2.b riporta i movimenti delle immobilizzazioni materiali, specificando per ciascuna voce: il costo di acquisto comprensivo delle rivalutazioni o svalutazioni eventualmente effettuate in precedenti esercizi, gli ammortamenti cumulati (fondo ammortamento) fino alla data del precedente esercizio ed il valore netto del bene al 31/12/2024; con il riferimento all'esercizio in esame vengono riportati le alienazioni e le acquisizioni avvenute nell'esercizio i movimenti intervenuti nella consistenza del fondo ammortamento, la quota di ammortamento ed il valore del fondo ammortamento alla data del 31/12/2025; infine viene indicato il valore netto alla data di chiusura dell'esercizio. Nel prospetto non vengono indicate le colonne relative alle svalutazioni e rivalutazioni dell'esercizio, in quanto non effettuate nel 2025; non si sono registrate inoltre plusvalenze o minusvalenze.

Tabella 2.1.2.b – Movimenti delle immobilizzazioni materiali

Descrizione	Prec. all'inizio dell'esercizio		Valore in bilancio al 31.12.2024	Dell'esercizio		Valore in bilancio al 31.12.2025
	Costo di acquisto	Amm.ti		Acquisizioni	Amm.ti	
IMMOBILIZZAZIONI MATERIALI						
01 Terreni e fabbricati:						
immobile	364.696	158.863	205.833		10.941	194.892
costruzione e ripristini	40.629	40.629				
manutenz.straor.beni di trzi	3.390	3.390				
Totale voce	408.715	202.882	205.833		10.941	194.892
02 Impianti e attrezzature	49.712	44.567	5.145		1.331	3.814
.....						
Totale voce	49.712	44.567	5.145		1.331	3.814
03 Attrezzature industriali e commerciali:	6.731	5.090	1.641		746	895
.....						
Totale voce	6.731	5.090	1.641		746	895
04 Altri beni:						
mobili e arredi	43.465	36.889	6.576		1.025	5.551
macchine ufficio	36.546	36.546				
beni valore inferiore a 516,45	8.798	8.798		144	144	
Totale voce	88.809	82.233	6.576	144	1.169	5.551
05 Immobilizzazioni in corso ed acconti:						
.....						
Totale voce						
Totale	553.967	334.772	219.195	144	14.187	205.152

Le acquisizioni dell'esercizio riguardano l'acquisto di Switch e casse (€ 144)

2.1.3 IMMOBILIZZAZIONI FINANZIARIE

Le immobilizzazioni finanziarie sono distinte in tre raggruppamenti principali: partecipazioni, crediti ed altri titoli.

Nelle pagine che seguono per ciascun raggruppamento si riporta il criterio di valutazione, le movimentazioni rilevate e le altre informazioni richieste dal legislatore.

PARTECIPAZIONI

Informativa sulle partecipazioni controllate e collegate

Tabella 2.1.3.a1 – Movimenti delle partecipazioni

Descrizione	Precedenti all'inizio dell'esercizio			Valore in bilancio al 31.12.2024	Dell'esercizio					Valore in bilancio al 31.12.2025
	Costo acquisto	Rivalutazioni di legge/ ripristini di valore	Svalutazioni		Acquisizioni	Spostamenti da una ad altra voce	Alienazioni	Rivalutazioni/ ripristini di valore	Svalutazioni /perdite	
01 Partecipazioni in:										
a. imprese controllate:										
AC Bo Servizi Assicurativi srl ora ACBO SERVICE	51.927			51.927				0		51.927
Totale voce	51.927			51.927	0		0	0		51.927

Tabella 2.1.3.a2 – Informativa sulle partecipazioni controllate e collegate

Partecipazioni in imprese controllate e collegate							
Denominazione	Sede legale	Capitale sociale	Patrimonio netto	Utile (perdita) di esercizio	% di possesso	Frazione del patrimonio netto	Valore in bilancio
AC BO Servizi Assicurativi srl ora							
ACBO SERVICE SRL	Bologna	15.300	51.927	1.256	100	51.927	51.927
Totale		15.300	51.927	1.256	100	51.927	51.927

- La società ACBO Service srl è società in house dell'Ente soggetta a controllo analogo, ed ha chiuso il bilancio al 31.12.2023 con un Patrimonio Netto di euro 51.927 valore della partecipazione iscritto nel Bilancio dell'Ente.
Patrimonio netto suddiviso in capitale sociale di euro 15.300 interamente versato, euro 3.170 di riserva legale ed euro 32.467 di altre riserve
- E' attualmente in essere un contratto di servizio 2024-2025 per gli aspetti economici dei servizi prestati in house.

CREDITI

Criterio di valutazione

I crediti sono iscritti secondo il presumibile valore di realizzazione.

Analisi dei movimenti

La tabella 2.1.3.b riporta i movimenti dei crediti, specificando per ciascuna voce: il valore nominale; i precedenti ripristini e svalutazioni; gli incrementi, gli spostamenti da una ad altra voce, i decrementi, i ripristini e le svalutazioni effettuati nell'esercizio; il valore in bilancio.

Tabella 2.1.3.b – Movimenti dei crediti immobilizzati

Descrizione	Precedenti all'inizio dell'esercizio			Dell'esercizio					Valore in bilancio
	Valore nominale	Ripristino di valore	Svalutazioni	Incrementi	Spostamenti da una ad altra voce	Decrementi	Ripristino di valore	Svalutazioni	
IMMOBILIZZAZIONI FINANZIARIE									
02 Crediti									
a. verso imprese controllate:	58000			0		6000			52.000
...									
Totale voce	58000			0		6000			52.000
b. verso imprese collegate:									
...									
Totale voce									
c. verso controllanti									
...									
Totale voce									
d. verso altri	69.323			3.549		4.500			68.372
...									
Totale voce	69.323			3.549					68.372
Totale	127.323			3.549					120.372

Si registra il decremento della voce Crediti verso imprese controllate per € 6.000 pari al rientro di due rate del finanziamento erogato nel 2023 alla Società in house ACBO Service srl .

Si registra un incremento della voce Crediti verso altri per € 3.549 *principalmente* dall'adeguamento della polizza tfr al 31.12.2024 del personale impiegato presso l'Ente per € 3.281 e dal decremento per il rimborso del deposito cauzionale per i locali di Via Pietramellara per € 4.500.

Variazioni e scadenza dei crediti immobilizzati:

	Valore di inizio esercizio	Variazioni nell'esercizio	Valore di fine esercizio	Quota scadente entro l'esercizio	Quota scadente oltre l'esercizio
Crediti immobilizzati verso altri:					
Deposito cauzionale sede via Emilia	5.800	0	5.800		5.800
Deposito cauzionale archivio	1.650	0	1.650		1.650
Deposito cauzionale Exergia	46	0	46		46
Deposito cauzionale locali Casalecchio	2.831	+268	3.099		3.099
Deposito cauzionale via toscana	3.750	0	3.750		3.750
Deposito cauzionale viale pietramellara	4.500	-4.500	0		0
Deposito cauzionale via Amendola	5.100	0	5.100		5.100
Crediti verso Sara ass. polizza tfr dipendente	45.646	3.281	48.927		48.927
Totale crediti immobilizzati	69.323	-951	68.372		68.372

ALTRI TITOLI

Criterio di valutazione

I titoli sono iscritti al costo di acquisto, comprensivo degli oneri accessori, ridotto delle perdite durevoli di valore.

Analisi dei movimenti

La tabella 2.1.3.c riporta i movimenti degli altri titoli, specificando per ciascuna voce: il valore nominale; i precedenti ripristini e svalutazioni; le acquisizioni, gli spostamenti da una ad altra voce, le alienazioni; i ripristini di valore e le svalutazioni effettuate nell'esercizio; il valore in bilancio.

Tabella 2.1.3.c – Movimenti dei titoli immobilizzati

Descrizione	Precedenti all'inizio dell'esercizio			Dell'esercizio		Valore in bilancio
	Valore nominale	Ripristino di valore	Svalutazioni	Acquisizioni	Ripristino di valore	
IMMOBILIZZAZIONI FINANZIARIE						
03 Altri titoli	0					0
Totale voce	0					0
Totale	0					0

Per l'anno 2025 la tabella non è stata movimentata né a titolo di nuove acquisizioni né a titolo di dismissioni.

2.2 ATTIVO CIRCOLANTE

2.2.1 RIMANENZE

Criterio di valutazione

Le rimanenze, ossia le giacenze di magazzino, sono iscritte al costo di acquisto o di produzione o, se minore, al valore di realizzazione desumibile dall'andamento del mercato.

Il costo dei beni fungibili è stato calcolato utilizzando il metodo costo medio ponderato.

Analisi dei movimenti

La tabella 2.2.1 riporta i movimenti delle rimanenze, specificando per ciascuna voce: il saldo alla chiusura dell'esercizio precedente, gli incrementi e decrementi rilevati nell'esercizio, il saldo alla chiusura dell'esercizio.

Tabella 2.2.1 – Movimenti delle rimanenze

Descrizione	Saldo al 31.12.2024	Incrementi	Decrementi	Saldo al 31.12.2025
01 Materie prime, sussidiarie e di consumo:	0	0	0	0
Totale voce	0	0	0	0
02 Prodotti in corso di lavoraz. e semilavorati:	0	0	0	0
Totale voce	0	0	0	0
04 Prodotti finiti e merci:	0	0	0	0
Totale voce	0	0	0	0
05 Acconti	0	205	0	205
Totale voce	0	205	0	205

Per l'anno 2025 la tabella è stata movimentata alla voce Acconti a fornitori per € 205.

2.2.2 CREDITI

Criterio di valutazione

I crediti sono iscritti al valore nominale che corrisponde al presumibile valore di realizzo.

Analisi dei movimenti

La tabella 2.2.2.a1 riporta i movimenti dei crediti, specificando per ciascuna voce: il valore nominale; i precedenti ripristini e svalutazioni; gli incrementi, gli spostamenti da una ad altra voce, i decrementi, i ripristini e le svalutazioni effettuati nell'esercizio; il valore in bilancio.

La tabella 2.2.2.a2 riporta distintamente per ciascuna voce dei crediti dell'attivo circolante la durata residua, specificandone l'importo in scadenza rispetto ai seguenti intervalli temporali:

- entro l'esercizio successivo, oltre l'esercizio successivo ma entro i 5 anni; oltre i 5 anni.

Ai fini di tale classificazione, non si tiene conto della scadenza giuridica dell'operazione ma dell'esigibilità quale situazione di fatto.

La tabella 2.2.2.a3 riporta distintamente per ciascuna voce dei crediti dell'attivo circolante l'anzianità che questi hanno rispetto alla data di insorgenza, specificandone l'importo rispetto alle seguenti diverse annualità:

- esercizio "N";
- esercizio "N-1";
- esercizio "N-2";
- esercizio "N-3";
- esercizio "N-4";
- esercizio "N-5";
- esercizi precedenti.

Tabella 2.2.2.a1 – Movimenti dei crediti

Descrizione	Precedenti all'inizio dell'esercizio			Dell'esercizio					Valore in bilancio
	Valore nominale	Ripristino di valore	Svalutazioni	Incrementi	Spostamenti da una ad altra voce	Decrementi	Ripristino di valore	Svalutazioni	
ATTIVO CIRCOLANTE									
Il Crediti									
01 verso clienti:	470.029		41.161	36.164				2.435	462.597
Totale voce	470.029		41.161	36.164				2.435	462.597
02 verso imprese controllate:	21.134			237					21.371
Totale voce	21.134			237					21.371
03 verso imprese collegate:									
Totale voce									
04-bis crediti tributari:	21.679					4.014			17.665
Totale voce	21.679					4.014			17.665
04-ter imposte anticipate:									
Totale voce									
05 verso altri:	34.366		28.998	114					5.482
Totale voce	34.366		28.998	114					5.482
Totale	547.208		70.159	36.515	0	4.014		2.435	507.115

Il totale dei crediti è al netto del Fondo svalutazione crediti appositamente stanziato a copertura di eventuali perdite derivanti da inesigibilità ragionevolmente previste inerenti insolvenza. Il totale dei crediti netti iscritti a bilancio risulta essere pertanto il seguente:

La voce Crediti registra:

-verso clienti un incremento per € 36.515 che si riferisce prevalentemente ai crediti per fatture da emettere (€ 75.000. circa del 2025 e € 46.301 del 2024) nei confronti delle delegazioni e sara assicurazioni per le provvigioni di dicembre.

Nel corso dell'esercizio 2025 si è provveduto all'accantonamento dello 0,5% dei clienti pari ad € 2.435

-verso crediti tributari risulta un credito iva per € 7.906 e credito Ires per € 9.759

-verso imprese controllate risulta un incremento per crediti commerciali società ACBO Service srl per € 237

-verso altri un incremento per € 114

Tabella 2.2.2.a2 – Analisi della durata residua dei crediti

Descrizione	Entro l'esercizio successivo	Oltre l'esercizio successivo prima di 5 anni	Oltre 5 anni	Totale
ATTIVO CIRCOLANTE				
Il Crediti				
01 verso clienti:	462.597			462.597
Totale voce	462.597			462.597
02 verso imprese controllate	21.371			21.371
Totale voce	21.371			21.371
03 verso imprese collegate				
Totale voce				
04-bis crediti tributari	17.665			17.665
Totale voce	17.665			17.665
04-ter imposte anticipate				
Totale voce				
05 verso altri	5.482			5.482
Totale voce	5.482			5.482
Totale	507.115			507.115

Tabella 2.2.2.a3 – Analisi di anzianità dei crediti

Descrizione	Esercizio 2025		Esercizio 2024		Esercizio 2023		Esercizio 2022		Esercizi precedenti		Totale crediti lordi	totale svalutazioni	Valori in bilancio
	Importo	Svalutazioni	Importo	Svalutazioni	Importo	Svalutazioni	Importo	Svalutazioni	Importo	Svalutazioni			
Il Crediti													
01 verso clienti:	195.697		48.335		59.577		64.005		154.388	59.405	522.002	59.405	462.597
Totale voce	195.697		48.335		59.577		64.005		154.388	59.405	522.002	59.405	462.597
02 verso imprese controllate	21.371										21.371		21.371
Totale voce	21.371										21.371		21.371
03 verso imprese collegate													
Totale voce													
04-bis crediti tributari	17.665										17.665		17.665
Totale voce	17.665										17.665		17.665
04-ter imposte anticipate													
Totale voce													
05 verso altri	536								33.843	28.897	34.379	28.897	5.482
Totale voce	536								33.843	28.897	34.379	28.897	5.482
Totale	235.269		48.335		59.577		64.005		188.231	88.302	595.417	88.302	507.115

Trattasi principalmente di crediti:

- verso *clienti* nei confronti delle delegazioni per quote associative incassate nel mese di novembre e dicembre, di Automobile Club Italia (riconoscimento quote e contributi)
- *crediti tributari* nei confronti dell'Erario per acconti imposta Ires e credito Iva.
- verso *altri* : depositi cauzionali, crediti diversi

Suddivisione dei crediti per area geografica

Non si fornisce la ripartizione per area geografica in quanto l'informazione non è significativa. Trattasi comunque di crediti verso clienti con sedi in comuni e province a noi limitrofe.

2.2.3 ATTIVITÀ FINANZIARIE

Criteria di valutazione

Le attività finanziarie sono iscritte al costo di acquisto o, se minore, al valore di realizzazione desumibile dall'andamento del mercato.

Analisi dei movimenti

La tabella 2.2.3 riporta i movimenti delle attività finanziarie, specificando per ciascuna voce: il valore nominale; i precedenti ripristini e svalutazioni; le acquisizioni, gli spostamenti da una ad altra voce, le alienazioni, i ripristini e le svalutazioni effettuate nell'esercizio; il valore in bilancio.

Tabella 2.2.3 – Movimenti delle attività finanziarie

La tabella non riporta movimentazioni.

Descrizione	Precedenti all'inizio dell'esercizio			Dell'esercizio					Valore in bilancio
	Valore nominale	Ripristino di valore	Svalutazioni	Acquisizioni	Spostamenti da una ad altra voce	Alienazioni	Ripristino di valore	Svalutazioni	
III Attività finanziarie									
06 Altri titoli									
Totale									

2.2.4 DISPONIBILITÀ LIQUIDE

Criteria di valutazione

La consistenza delle disponibilità liquide è iscritta al valore nominale ed accoglie i saldi dei conti accesi ai valori numerari certi, ovvero al denaro, agli assegni, ai conti correnti ed ai depositi bancari e postali.

Analisi dei movimenti

La tabella 2.2.4 riporta i movimenti delle disponibilità liquide, specificando per ciascuna voce: il saldo al termine dell'esercizio precedente, gli incrementi e i decrementi rilevati nell'esercizio, il saldo al termine dell'esercizio.

Tabella 2.2.4 – Movimenti delle disponibilità liquide

Le disponibilità liquide ammontano ad € 167.686. Il loro valore ha subito l'evoluzione riportata nella tabella sottostante

ATTIVO CIRCOLANTE - DISPONIBILITÀ LIQUIDE				
Descrizione	Saldo al 31.12.2024	Incrementi	Decrementi	Saldo al 31.12.2025
01 Depositi bancari e postali:	166.190	12.530		178.720
Totale voce	166.190	12.530		178.720
02 Assegni:				
Totale voce				
03 Denaro e valori in cassa:	1.496		836	660
Totale voce	1.496		836	660
Totale	167.686	12.530	836	179.380

Il incremento di € 11.694 delle disponibilità liquide è determinato da un regolare flusso di entrate/uscite.

RATEI E RISCONTI ATTIVI

Nella voce ratei e risconti attivi sono iscritti costi sostenuti entro la chiusura dell'esercizio, ma di competenza di esercizi successivi. In tali voci sono stati iscritti solo via voce ratei e risconti attivi accoglie i proventi di competenza dell'esercizio esigibili in esercizi successivi e i costi sostenuti entro la chiusura dell'esercizio ma di competenza di esercizi successivi.

Analisi dei movimenti

La tabella 2.7.1 riporta i movimenti dei ratei e risconti attivi, specificando per ciascuna voce: il saldo al termine dell'esercizio precedente, gli incrementi e i decrementi rilevati nell'esercizio, il saldo al termine dell'esercizio.

Tabella 2.7.1 – Movimenti dei ratei e risconti attivi

RATEI E RISCONTI ATTIVI				
	Saldo al 31.12.2024	Incrementi	Decrementi	Saldo al 31.12.2025
Ratei attivi:	0	0	0	0
Totale voce				
Risconti attivi:	224.774	11.617		236.391
Totale voce	224.774	11.617		236.391
Totale	224.774	11.617		236.391

Sono costi imputati nell'esercizio 2025 ma di competenza economica del 2026 per aliquote sociali a favore Aci Italia, premi di assicurazioni, spese condominiali, spese per i locali, manutenzione ordinaria, assicurazione leaseback

PATRIMONIO NETTO

Le poste del passivo dello stato patrimoniale sono state iscritte in conformità ai principi contabili nazionali.

2.3.1 VARIAZIONI DEL PATRIMONIO NETTO

Analisi dei movimenti

La tabella 2.3.1 riporta i movimenti del patrimonio netto, specificando per ciascuna voce: il saldo al termine dell'esercizio precedente, gli incrementi e i decrementi rilevati nell'esercizio, il saldo al termine dell'esercizio.

Tabella 2.3.1 – Movimenti del patrimonio netto

VARIAZIONI PATRIMONIO NETTO

Descrizione	Saldo al 31.12.2024	Incrementi	Decrementi	Saldo al 31.12.2025
I Riserve:	9551			9551
Totale voce	9551			9551
II Utili (perdite) portati a nuovo	330.862	46.606		377.468
III Utile (perdita) dell'esercizio	46.606		1.971	44.635
Totale	387.019	46.606	1.971	431.654

L'utile di esercizio 2025 di € 44.635 sarà utilizzato per consolidare ulteriormente il patrimonio dell'Ente.

2.4 FONDI PER RISCHI ED ONERI

Analisi dei movimenti

Le tabelle che seguono riportano i movimenti dei fondi rischi ed oneri esistenti, specificando per ciascuna voce: il saldo al termine dell'esercizio precedente, le utilizzazioni e gli accantonamenti effettuati nell'esercizio, il saldo al termine dell'esercizio.

Tabella 2.4.a – Movimenti del fondo per imposte

Non riporta movimenti

FONDO PER IMPOSTE			
Saldo al 31.12.2024	Utilizzazioni	Accantonamenti	Saldo al 31.12.2025
0	0		0

Tabella 2.4.b – Movimenti del fondo Per strumenti finanziari derivati passivi

Non riporta movimenti

FONDO PER STRUMENTI FINANZIARI DERIVATI PASSIVI			
Saldo al 31.12.2024	Utilizzazioni	Accantonamenti	Saldo al 31.12.2025
0			0,00

Tabella 2.4.c – Movimenti di altri fondi

ALTRI FONDI			
Saldo al 31.12.2024	Utilizzazioni	Accantonamenti	Saldo al 31.12.2025
84.691	2.460	8.000	90.231

-Utilizzato il Fondo rischi per cause con l'Agenzia del Demanio.

-Accantonamento al Fondo per attività di promozione per la realizzazione di un concorso a premi per 120° anniversario del Sodalizio Bolognese

2.5 FONDO TFR E FONDO QUIESCENZA

Analisi dei movimenti

Le tabelle 2.5.a e 2.5.b riportano rispettivamente i movimenti del fondo trattamento di fine rapporto (TFR) e di quiescenza, specificando: il saldo al termine dell'esercizio precedente, le utilizzazioni, la quota di accantonamento dell'esercizio, l'adeguamento, il saldo al termine dell'esercizio.

La suddetta tabella esamina, inoltre, la durata residua del fondo, evidenziando l'importo in scadenza rispetto ai seguenti intervalli temporali:

- entro l'esercizio successivo;
- oltre l'esercizio successivo ma entro i 5 anni;
- oltre i 5 anni.

Tabella 2.5.a – Movimenti del fondo trattamento di fine rapporto

FONDO TFR							
Saldo al 31.12.2024	Utilizzazioni	Quota esercizio	Adegua- menti	Saldo al 31.12.2025	DURATA RESIDUA		
					Entro l'esercizio successivo	Oltre l'esercizio successivo prima di 5 anni	Oltre 5 anni
48.927	71	3.800		52.656			52.656

La quota di competenza dell'esercizio delle indennità maturate dal personale dipendente alla fine dell'esercizio sulla base delle vigenti disposizioni legislative e contrattuali imputata al fondo trattamento di fine rapporto risulta pari a €. 3.800. L'accantonamento sul conto economico risulta inferiore in applicazione all'art. 6 c. 4 CCNL 18 febbraio 2009, che prevede che il 6,91% del valore dell'indennità di ente corrisposta venga prelevato dalla Contrattazione Collettiva Integrativa per confluire nel fondo trattamento di fine rapporto (€ 121,11) al netto dell'imposta sostitutiva (€ 192,23). L'Ente ha provveduto ad adeguare la polizza tfr versando importo della quota tfr al 31/12/2024.

Tabella 2.5.b – Movimenti del fondo quiescenza

FONDO QUIESCENZA							
Saldo al 31.12.2024	Utilizzo	Quota esercizio	Adegua- menti	Saldo al 31.12.2025	DURATA RESIDUA		
					Entro l'esercizio successivo	Oltre l'esercizio successivo prima di 5 anni	Oltre 5 anni

Non riporta movimenti

2.6 DEBITI

Criteria di valutazione

I debiti sono esposti in bilancio al loro valore nominale.

Analisi dei movimenti

La tabella 2.6.a1 riporta i movimenti dei debiti, specificando per ciascuna voce: il saldo al termine dell'esercizio precedente, gli incrementi e i decrementi rilevati nell'esercizio, il saldo al termine dell'esercizio.

Tabella 2.6.a1 – Movimenti dei debiti

Le poste riguardano:

debiti verso finanziatori: residuo

debiti per acconti: acconti per esazioni

debiti verso fornitori: Delegati, forniture di utenze, Automobile Club d'Italia, fornitori fatture da ricevere

debiti verso imprese controllate: società in house ACBO Service srl

debiti tributari: debito iva split payment ee ritenute acconto

debiti verso ist.previdenza: debito inail

Altri debiti: debiti verso personale per trattamento accessorio e depositi cauzionali e somme dovute alla regione per tributi da riversare relativi ai bolli del servizio bollo facile.

Descrizione	Saldo al 31.12.24	Incrementi	Decrementi	Saldo al 31.12.25
PASSIVO				
D. Debiti				
04 debiti verso banche:				
.....				
Totale voce				
05 debiti verso altri finanziatori:	494			494
.....				
Totale voce	494			494
06 acconti:	8.834		6.719	2.115
.....				
Totale voce	8.834		6.719	2.115
07 debiti verso fornitori:	297.118	17.461		314.579
.....				
Totale voce	297.118	17.461		314.579
08 debiti rappresentati da titoli di credito:				
.....				
Totale voce				
09 debiti verso imprese controllate:	3.442	409		3.851
.....				
Totale voce	3.442	409		3.851
10 debiti verso imprese collegate:				
.....				
Totale voce				
11 debiti verso controllanti:				
.....				
Totale voce				
12 debiti tributari:	17.617		15.419	2.198
.....				
Totale voce	17.617		15.419	2.198
13 debiti verso istit. di previd. e di sicurezza sociale:	1.133	27		1.160
.....				
Totale voce	1.133	27		1.160
14 altri debiti:	42.273	21.538		40.198
Totale voce	42.273	21.538		40.198
Totale	370.911	39.435	22.138	364.595

La tabella 2.6.a2 riporta distintamente per ciascuna voce dei debiti la durata residua, specificandone l'importo in scadenza rispetto ai seguenti intervalli temporali:

- entro l'esercizio successivo;
- oltre l'esercizio successivo ma entro i 5 anni;
- oltre i 5 anni.

Ai fini di tale classificazione, non si tiene conto della scadenza giuridica dell'operazione ma dell'esigibilità quale situazione di fatto.

Relativamente ai debiti con durata superiore ai 5 anni viene data specifica indicazione della natura della garanzia reale eventualmente prestata e del soggetto prestatore.

Tabella 2.6.a2 – Analisi della durata residua dei debiti

Descrizione	Entro l'esercizio successivo	Oltre l'esercizio successivo prima di 5 anni	Oltre 5 anni			Totale
			Importo	Natura della garanzia prestata	Soggetto prestatore	
PASSIVO	Importo	Importo	Importo			
D. Debiti						
04 debiti verso banche:						
Totale voce						
05 debiti verso altri finanziatori:	494					494
Totale voce	494					494
06 acconti:	2.115					2.115
Totale voce	2.115					2.115
07 debiti verso fornitori:	301.314		13.265			314.579
Totale voce	301.314		13.265			314.579
08 debiti rappresentati da titoli di credito:						
Totale voce						
09 debiti verso imprese controllate:	3.851					3.851
Totale voce	3.851					3.851
10 debiti verso imprese collegate:						
Totale voce						
11 debiti verso controllanti:						
Totale voce						
12 debiti tributari:	2.198					2.198
Totale voce	2.198					2.198
13 debiti verso istit. di previd. e di sicurezza sociale:	1.160					1.160
Totale voce	1.160					1.160
14 altri debiti:	23.196		17.002			40.198
Totale voce	23.196		17.002			40.198
Totale	334.328		30.267			364.595

La tabella 2.6.a3 riporta distintamente per ciascuna voce dei debiti l'anzianità degli stessi rispetto alla data di insorgenza, specificandone l'importo in scadenza rispetto alle seguenti diverse annualità:

Tabella 2.6.a3 – Analisi di anzianità dei debiti

Descrizione	Esercizio 2025	Esercizio 2024	Esercizio 2023	Esercizio 2022	Esercizio 2021	Esercizi Precedenti	Totale
D. Debiti							
04 debiti verso banche:							
Totale voce							
05 debiti verso altri finanziatori:						494	494
Totale voce						494	494
06 acconti:	2.115						2.115
Totale voce	2.115						2.115
07 debiti verso fornitori:	185.389	40.690	11.818	10.266	5.756	60.660	314.579
Totale voce	185.389	40.690	11.818	10.266	5.756	60.660	314.579
08 debiti rappresentati da titoli di credito:							
Totale voce							
09 debiti verso imprese controllate:	3.851						3.851
Totale voce	3.851						3.851
10 debiti verso imprese collegate:							
Totale voce							
11 debiti verso controllanti:							
Totale voce							
12 debiti tributari:	2.198						2.198
Totale voce	2.198						2.198
13 debiti verso istit. di previd. e di sicurezza sociale:	1.160						1.160
Totale voce	1.160						1.160
14 altri debiti:	17.237			2.536		20.425	40.198
Totale voce	17.237			2.536		20.425	40.198
Totale	211.950	40.690	11.818	12.802	5.756	81.579	364.595

Debiti	Area geografica	Importo
Debiti verso Banche	Bologna	
Debiti verso fornitori	Bologna e provincia	215.407
	Roma	99.172
Debiti verso finanziatori	Roma	494
Acconti	Bologna	2.115
Debiti verso controllate	Bologna	3.851
Debiti tributari e previdenziali		3.358
Altri debiti	Bologna e provincia	40.198
Totale		364.595

RATEI E RISCONTI PASSIVI

La voce ratei e risconti passivi accoglie i costi di competenza dell'esercizio esigibili in esercizi successivi e i proventi percepiti entro la chiusura dell'esercizio ma di competenza di esercizi successivi.

Analisi dei movimenti

La tabella riporta i movimenti dei ratei e risconti passivi, specificando per ciascuna voce: il saldo al termine dell'esercizio precedente, gli incrementi e i decrementi rilevati nell'esercizio, il saldo al termine dell'esercizio.

Movimenti dei ratei e risconti passivi

RATEI E RISCONTI PASSIVI

	Saldo al 31.12.2024	Incrementi	Decrementi	Saldo al 31.12.2025
Ratei passivi:				
Totale voce				
Risconti passivi:				
Risconti passivi	359.952	6.875	0	366.827
risconti passivi -plusvalenza patrimoniale	27.734		26.584	1.150
Totale voce	387.686		26.584	367.977
Totale	387.686		26.584	367.977

I risconti passivi riguardano le quote sociali e proventi di competenza esercizio 2025.


-la quota risconto passivo della plusvalenza realizzata dalla vendita dell'immobile di Via Marconi a Bologna e successivamente in leaseback con la società di leasing Banca Agrileasing ora ICCREA


Il Legislatore ha esplicitato il trattamento contabile della plusvalenza derivante da un'operazione di vendita di un bene ad un acquirente, il quale a sua volta retrocede in locazione finanziaria il bene al venditore. Trattandosi di un'operazione unitaria in cui la vendita è collegata alla previsione di una successiva locazione finanziaria dello stesso venditore, è previsto che tale plusvalenza sia iscritta nei conti economici in funzione della durata del contratto di locazione. Iscrivendo così la plusvalenza tra i risconti passivi per poi imputarla gradualmente tra i proventi economici, in base alla contratto del leasing.

SITUAZIONE FINANZIARIA

Il rendiconto finanziario, pur derivando dallo stato patrimoniale e dal conto economico, ha un contenuto informativo insostituibile e non ricavabile dai citati prospetti. Tale rendiconto redatto per flussi permette, attraverso lo studio degli ultimi due bilanci di esercizio, di rilevare:

- la capacità di finanziamento dell'esercizio, sia interno che esterno, espressa in termini di variazioni delle risorse finanziarie;
- le variazioni delle risorse finanziarie determinate dall'attività reddituale svolta nell'esercizio;
- l'attività d'investimento dell'esercizio;
- le variazioni nella situazione patrimoniale e finanziaria intervenute nell'esercizio;
- le correlazioni che esistono tra le fonti di finanziamento e gli investimenti effettuati.

 Automobile Club Bologna	RENDICONTO FINANZIARIO	Consuntivo 2025	Consuntivo 2024
A. FLUSSI FINANZIARI DERIVANTI DALLA GESTIONE OPERATIVA			
<i>1) Determinazione utile (perdita) dell'esercizio gestione caratteristica</i>			
I) Utile (Perdita) dell'esercizio		44.635	46.606
II) Imposte sul reddito		7.579	13.320
III) Interessi passivi / (interessi attivi)		-4.632	-5.045
IV) (Dividendi)		0	0
V) (Plusvalenze) / minusvalenze da cessioni		0	0
1) Utile (perdita) dell'esercizio prima d'imposte sul reddito, interessi, dividendi e plus/minusvalenze		47.582	54.881
<i>2) Rettifiche per elementi non monetari</i>			
I) Accantonamento ai Fondi:		3.800	3.301
- accant. Fondi Quiescenza e TFR		3.800	3.301
- accant. Fondi Rischi		0	0
II) Ammortamento delle immobilizzazioni:		18.895	19.718
- ammortam. Immobilizzazioni immateriali		4.708	4.707
- ammortam. Immobilizzazioni materiali		14.187	15.011
III) Svalutazioni / (Rivalutazioni):		0	-2.156
- Svalutazione di immobilizzazioni immateriali		0	0
- (Rivalutazioni di immobilizzazioni immateriali)		0	0
- Svalutazione di immobilizzazioni materiali		0	0
- (Rivalutazioni di immobilizzazioni materiali)		0	0
- Svalutazione di partecipazioni		0	0
- (Rivalutazioni di partecipazioni)		0	-2.156
- Svalutazione di attività finanziare non immobilizzate		0	0
- (Rivalutazioni di attività finanziare non immobilizzate)		0	0
IV) Altre rettifiche per elementi non monetari		0	0
Totale rettifiche elementi non monetari		22.695	20.863
2) Flusso finanziario prima delle variazioni del CCN		70.277	75.744
<i>3) Variazioni del capitale circolante netto</i>			
I) Decremento / (incremento) delle rimanenze		-205	0
II) Decremento / (incremento) dei crediti vs clienti		-33.729	-24.254
III) Decremento / (incremento) crediti vs soc. controllate		-237	-3.737
IV) Decremento / (incremento) altri crediti		-114	1.337
V) Decremento / (incremento) ratei e risconti attivi		-11.617	1.678
VI) Incremento / (decremento) debiti vs fornitori		10.742	-35.719
VII) Incremento / (decremento) debiti vs soc. controllate		409	1.378
VIII) Incremento / (decremento) altri debiti		-2.075	4.325
IX) Incremento / (decremento) ratei e risconti passivi		-19.709	-26.756
X) Altre variazioni del capitale circolante netto		-11.378	9.950
Totale variazioni del CCN		-67.913	-71.798
3) Flusso finanziario dopo le variazioni del CCN		2.364	3.946

 Automobile Club Bologna	RENDICONTO FINANZIARIO	Consuntivo 2025	Consuntivo 2024
4) Altre rettifiche			
I) Interessi incassati / (pagati)		4.632	4.415
II) (Imposte sul reddito pagate)		-7.579	-23.630
III) Dividendi incassati		0	0
IV) Utilizzo dei fondi		5.470	-9.844
- utilizzo Fondi Quiescenza e TFR		-71	-20
- utilizzo Fondi Rischi		5.541	-9.824
V) Altri incassi / (pagamenti)		0	0
Totale Altre rettifiche		2.523	-29.059
(A) Flusso finanziario dell'attività operativa		4.887	-25.113
B) FLUSSI FINANZIARI DERIVANTI DALL'ATTIVITA' DI INVESTIMENTO			
I) (Incremento) / decremento Immobilizzazioni immateriali		0	0
Immobilizzazioni immateriali nette Iniziali		11.280	15.987
Immobilizzazioni immateriali nette Finali		6.572	11.280
(ammortamenti immobilizzazioni immateriali)		-4.708	-4.707
Rivalutazioni/(Svalutazioni immobilizzazioni immateriali)		0	0
Plusvalenze / (minusvalenze)		0	0
II) (Incremento) / decremento Immobilizzazioni materiali		-144	-2.277
Immobilizzazioni materiali nette Iniziali		219.195	231.929
Immobilizzazioni materiali nette Finali		205.152	219.195
(ammortamenti immobilizzazioni materiali)		-14.187	-15.011
Rivalutazioni/(Svalutazioni immobilizzazioni materiali)		0	0
Plusvalenze / (minusvalenze)		0	0
III) Immobilizzazioni finanziarie		6.951	-1.004
Immobilizzazioni finanziarie nette Iniziali		179.250	176.090
Immobilizzazioni finanziarie nette Finali		172.299	179.250
(svalutazioni) / Rivalutazioni delle partecipazioni		0	2.156
Plusvalenze / (minusvalenze)		0	0
IV) Attività finanziarie non immobilizzate		0	0
Attività finanziarie non immobilizzate nette Iniziali		0	0
Attività finanziarie non immobilizzate nette Finali		0	0
(svalutazioni) / Rivalutazioni delle attività non immobilizzate		0	0
Plusvalenze / (minusvalenze)		0	0
(B) Flussi finanziari dell'attività di investimento		6.807	-3.281
C) FLUSSI FINANZIARI DERIVANTI DALL'ATTIVITA' DI FINANZIAMENTO			
I) Mezzi di terzi		0	0
Incremento / (decremento) debiti vs Banche		0	0
Accensione (Rimborso) finanziamenti		0	0
II) Incremento / (decremento) mezzi propri		0	0
(C) Flussi finanziari derivanti dell'attività di finanziamento		0	0
D) INCREMENTO (DECREMENTO) DISPONIBILITA' LIQUIDE (A+B+C)		11.694	-28.394
I) Disponibilità liquide all'inizio dell'esercizio		167.686	196.080
II) Disponibilità liquide alla fine dell'esercizio		179.380	167.686
variazione delle disponibilità liquide		11.694	-28.394

Dal rendiconto che, nel 2025 la gestione reddituale ha generato liquidità per € 4.887 e quella derivante dalle attività di investimento per € 6.807. Pertanto Il rendiconto finanziario mette in evidenza che nel corso dell'esercizio l'Ente ha incrementato di € 11.694 le proprie disponibilità liquide.

Come previsto dalla circolare della Direzione Centrale Amministrazione Finanza n.0012469/15 del 15/12/2015 gli AA CC con PNR (positivo) inferiore al 15% dell'attivo patrimoniale devono raggiungere l'obiettivo di portare la consistenza del PNR ad un livello ottimale,) incrementando il Patrimonio netto del 10% rispetto al valore al 31/12/2018, fino al raggiungimento del 15% dell'attivo patrimoniale assestato ad € 190.140.(attivo 1.267.598 15% 190.140). Nell'esercizio 2025 l'Ente ha portato il Patrimonio netto ad € 431.654 consolidando l'obiettivo.

CONTI D'ORDINE

In questo paragrafo si forniscono informazioni circa la natura e la composizione dei conti d'ordine.

I conti d'ordine vengono presentati seguendo la consueta tripla classificazione: rischi, impegni, beni di terzi.

RISCHI ASSUNTI DALL'ENTE

I rischi assunti dall'Ente vengono distinti in due tipologie: garanzie prestate direttamente e garanzie prestate indirettamente.

Nelle tabelle che seguono, all'interno di ciascuna tipologia, si forniscono informazioni in merito agli specifici rischi assunti.

GARANZIE PRESTATE DIRETTAMENTE

✓ Fidejussioni

L'Automobile Club Bologna non ha rilasciato fidejussioni

✓ Garanzie reali

L'Automobile Club Bologna non ha prestato garanzie reali.

✓ Lettere di patronage impegnative

L'Automobile Club Bologna non ha rilasciato lettere di patronage.

GARANZIE PRESTATE INDIRETTAMENTE

L'Automobile Club Bologna non ha prestato indirettamente garanzie a favore di terzi.

IMPEGNI ASSUNTI DALL'ENTE

L'Automobile Club Bologna non ha assunto impegni nei confronti di terzi.

BENI DI TERZI PRESSO L'ENTE

L'Automobile Club Bologna non ha beni di terzi presso la sede

DIRITTI REALI DI GODIMENTO

L'Automobile Club Bologna non vanta diritti di godimento nei confronti di terzi.

3. ANALISI DEL CONTO ECONOMICO

3.1 ESAME DELLA GESTIONE

3.1.1 SINTESI DEI RISULTATI

La forma scalare del conto economico consente di esporre i risultati parziali progressivi che hanno concorso alla formazione del risultato economico dell'Ente distinguendo fra gestione caratteristica, gestione finanziaria e gestione straordinaria.

Il conto economico è strutturato in 4 macro voci principali, ossia "valore della produzione" (A), "costi della produzione" (B), "proventi e oneri finanziari" (C), "rettifiche di valore di attività finanziarie" (D); le differenze fra macro voci evidenziano, infatti, risultati parziali di estremo interesse.

In particolare, il risultato prodotto dalla gestione caratteristica si assume pari alla differenza tra valore e costi della produzione, quello della gestione finanziaria fra proventi ed oneri finanziari e quello della gestione straordinaria fra proventi ed oneri straordinari.

Al riguardo è utile evidenziare anche il risultato prima delle imposte, ossia quello prodotto dalla gestione considerando anche le eventuali rettifiche di valore delle attività finanziarie e trascurando l'effetto tributario.

Ciò premesso, i risultati parziali prodotti nell'esercizio in esame raffrontati con quelli dell'esercizio precedente sono riepilogati nella tabella:

– Risultati di sintesi

	Esercizio 2025	Esercizio 2024	Scostamenti
Gestione Caratteristica	47.582	52.725	-5.143
Gestione Finanziaria	4.632	5.045	-413
Gestione Straordinaria	0	0	0

	Esercizio 2025	Esercizio 2024	Scostamenti
Risultato Ante-Imposte	52.214	59.926	-7.712

VALORE DELLA PRODUZIONE

La macrovoce “valore della produzione” (A) aggrega le componenti economiche positive riconducibili all'attività economica tipicamente svolta dall'Ente.

Gli scostamenti maggiormente significativi di tale aggregato hanno riguardato le seguenti voci:

A1 - Ricavi delle vendite e delle prestazioni

Esercizio 2025	Esercizio 2024	Scostamenti
864.357	855.578	8.779

SOCI: l'anno 2025 si è chiuso con un risultato associativo negativo (12.168) rispetto al 2024 (12.356).

anno 2025	anno 2024	anno 2023
739.030	737.669	724.134

Si è ottenuto il riconoscimento di € 5.043 quale raggiungimento obiettivo fidelizzazione della compagine associative.

SERVIZIO ASSISTENZA AUTOMOBILISTICA: sostanzialmente consistente nel servizio “Invita Revisione” (postalizzazione ed invio di lettere al parco degli automobilisti con mezzi in scadenza di revisione), ha fatto registrare un incremento di € 1.160.

anno 2025	anno 2024	anno 2023
48.067	46.907	52.586

RISCOSSIONE TASSE AUTOMOBILISTICHE: i proventi si attestano sulla cifra di 40.493, facendo registrare un incremento rispetto al 2024 per circa € 123

Anno 2025	anno 2024	anno 2023
40.493	40.370	39.927

SETTORE ASSICURATIVO: si registra un aumento di circa € 600.

Il dato consuntivo evidenzia una tendenza in linea rispetto al trend del 2024:

anno 2025	anno 2024	anno 2023
241.451	240.851	229.607

Con riguardo alle provvigioni maturate rispetto alle 8 agenzie capo del territorio provinciale 2 Agenzie (Bologna Sede- Pietramellara e Bologna- Unità) producano da sole circa il 50 % delle provvigioni totali. Appare significativo il lavoro di sviluppo di Casalecchio e Imola e via Toscana con la collaborazione delle delegazioni di Ozzano, Castel S.Pietro Terme, Budrio e della delegazione in zona Murri.

E' stato riconosciuto all'Ente un corrispettivo per la promozione e comunicazione del marchio S.A.R.A, che troviamo alla voce "proventi e ricavi diversi"

ATTIVITÀ DI CLUB E DI PROMOZIONE TURISTICA: è proseguita l'attività di vendita dei contrassegni per le autostrade austria e svizzere e carnet de passages en douane.

Con riguardo alla promozione dell'automobilismo d'epoca e del territorio locale, si è svolto, il Raduno ACI tappa del circuito ACI Storico cd. 'Ruote nella storia' l'11 maggio al Santuario della Madonna della Consolazione di Montovolo.

Il Raduno Borghi e Castelli il 5 ottobre –Castello della Mesola ed il Raduno del Gran Freddo l'8 dicembre a Castel San Pietro al Santuario della Beata Vergine di Poggio Piccolo.

Ciò ha determinato ricavi per € 6.430, nonché costi indicati tra gli 'Oneri diversi di gestione' per € 6.889.

SPORT AUTOMOBILISTICO:

Nel corso del 2025 ha avuto svolgimento la 12^a edizione della TARGA AC BOLOGNA, gara di regolarità classica per auto storiche valevole per il Campionato Italiano ACI Sport.

Si registrano ricavi alla voce "Proventi per manifestazioni sportive" per l'anno 2025 per € 27.429 mentre abbiamo costi nella voce 'Organizzazione eventi' per € 32.998

ACI Bologna ha partecipato al 25° Salone Auto e Moto d'Epoca con un proprio spazio espositivo della Fiera di Bologna per incontrare i propri Soci e tutti gli appassionati durante il quale ha presentato il programma degli eventi dedicati agli sportivi ed appassionati

Si registrano costi nella voce 'Organizzazione eventi' € 6.375.

ACI Bologna ha riconosciuto un contributo per all'attività svolta per la realizzazione del 32° RAAB alla scuderia Maremma Corse per l' anno 2025 per € 4.980.

L'ufficio ha rilasciato n. 1.045 licenze oltre 254 licenze kart, per 1.299 complessive, 73 licenze in meno rispetto l'anno precedente (n. 1.313).

Di seguito si riporta la tabella dei ricavi delle vendite e delle prestazioni ripartiti secondo categorie di attività e secondo aree geografiche:

Attività	Area geografica	Importo
Servizi per i Soci	Bologna e provincia	748.142
Servizi di Assistenza Automobilistica	Bologna e provincia	48.293
Servizio di assistenza e riscossione tasse di proprietà (bollo auto e bollo facile)	Bologna e provincia	40.493
Servizi promozione attività sportive	Bologna e provincia	27.429
	Totale	864.357

A2 - Variazione delle rimanenze di prodotti in corso di lavorazione, semilavorati e finiti

Esercizio 2025	Esercizio 2024	Scostamenti
0,00	0,00	0,00

A3 - Variazione dei lavori in corso su ordinazione

Esercizio 2025	Esercizio 2024	Scostamenti
0,00	0,00	0,00

A4 - Incrementi di immobilizzazioni per lavori interni

Esercizio 2025	Esercizio 2024	Scostamenti
0,00	0,00	0,00

A5 - Altri ricavi e proventi, con separata indicazione dei contributi in conto esercizio

5) ALTRI RICAVI E PROVENTI	2025	2024	scostamento
CONCORSI E RIMBORSI DIVERSI	1.405	1.974	-569
AFFITTI DI IMMOBILI	70.028	69.434	594
CANONE MARCHIO DELEGAZIONI	149.002	140.834	8.168
PROVVIGIONI ATTIVE	241.452	240.851	601
SOPRAVVENIENZE DELL'ATTIVO ORDINARIO	1.093	0	1.093
SOPRAVVENIENZE DELL'ATTIVO STRAORDINARIE	26.584	26.584	0
PROVENTI E RICAVI DIVERSI	13.265	11.951	1.314
CONTRIBUTO SOCI RADUNO	6.430	2.865	3.565
PROVENTI AUTOSCUOLE	2.250	2.250	0
CONTRIBUTO ATTIVITA SPORTIVA	5.475	5.640	-165
TOTALE	516.984	502.383	14.601

La variazione positiva è dovuta a maggiori entrate per proventi

- incremento canone marchio delegazioni per € 8.168 in seguito alla firma dei nuovi contratti di delegazione
- incremento provvigioni attive attività Sara assicurazioni per € 601
- incremento proventi e ricavi diversi per € 1.314
- incremento per contributi da soci per organizzazione di Raduni per € 3.565
- incremento per sopravvenienza per € 1.093 per doppia contabilizzazione spese condominiali anni precedenti

COSTI DELLA PRODUZIONE

La macrovoce "costi della produzione" (B) aggrega le componenti economiche negative (costi) riconducibili all'attività economica tipicamente svolta dall'Ente.

Gli scostamenti maggiormente significativi di tale aggregato hanno riguardato le seguenti voci:

B6 - Per materie prime, sussidiarie, di consumo e merci

6) ACQUISTI MATERIE PRIME, SUSSIDIARIE, DI CONSUMO E DI MERCI	2025	2024	scostamento
CANCELLERIA	364	1.335	- 971
MATERIALE DI CONSUMO	831	993	- 162
TOTALE	1.195	2.328	- 1.133

La voce comprende acquisto di cancelleria e materiale di consumo.

B7 - Per servizi

7) SPESE PER PRESTAZIONI DI SERVIZI	2025	2024	scostamento
COMPENSI ORGANI DELL'ENTE	6.615	6.615	-
COMPENSI COLLEGIO DEI REVISORI DEI CONTI	5.593	5.513	81
PROVVIGIONI PASSIVE	88.407	99.928	- 11.522
CONSULENZE LEGALI E NOTARILI	3.862	3.888	- 26
CONSULENZE AMMINISTRATIVE E FISCALI	7.396	6.931	465
ALTRE CONSULENZE	676	619	57
ORGANIZZAZIONE EVENTI	44.876	37.224	7.653
PUBBLICITA' ATTIVITA' PROMOZIONALI	15.669	7.622	8.048
CORSI DI FORMAZIONE			-
CORSI EDUCAZIONE STRADALE	12.508	7.264	5.244
SPESE PER I LOCALI	15.367	12.559	2.808
FACCHINAGGIO	-		-
FORNITURA DI ACQUA	428	544	- 115
PREMIO RAGGIUNGIMENTO OBIETTIVO DELEGATI	36.069	12.018	24.050
FORNITURA ENERGIA ELETTRICA	3.916	4.061	- 145
SPESE TELEFONICHE RETE FISSA	1.587	1.593	- 6
SPESE TELEFONICHE RETE MOBILE	167	199	- 32
SERVIZI DA CONVENZIONE	199.612	215.471	- 15.860
MISSIONI E TRASFERTE	1.118	898	220
ACCESSI INFORMATICI ED ELABORAZIONE DATI	11.384	10.688	696
PREMI ASSICURAZIONE	3.643	3.415	228
ONERI SOCIALI COMP.PRESIDENTE	1.059	1.059	-
SPESE MISSIONE E RAPPRESENTAZA PRESIDENTE	4.734	6.045	- 1.310
BUONI PASTO	1.547	1.521	26
SERVIZI BANCARI	9.948	9.818	130
SPESE POSTALI	44	60	- 16
BOLLATURA, VIDIMAZIONI E CERTIFICATI	70	74	- 4
ALTRE SPESE PER LA PRESTAZIONE DI SERVIZI	11.348	13.498	- 2.149
SPESE SANIFICAZIONE			
SPESE PER SERVIZI INVITA REVISIONE	36.660	34.003	2.657
TOTALE	524.304	503.127	21.177

Le voci **Compensi organi dell'ente e collegio sindacale** per € 6.615 ed 5.593 comprendono le competenze spettanti al Presidente del consiglio direttivo e al Collegio dei revisori, inclusi Iva ed oneri contributivi. Il compenso per il Consiglio direttivo è stato ridotto come previsto dall'art.8 del regolamento per il contenimento della spesa, adottato dall'Automobile Club Bologna.

La voce **Provvigioni passive** pari ad 88.407. Si tratta di provvigioni riconosciute ai delegati ed alla Società in house per l'attività svolta, nella forma di provvigioni per tessere associative

La voce **premio raggiungimento obiettivi delegati** pari ad € 36.069 in base ai nuovi contratti di delegazione firmati nel 2025.

La voce **Consulenze legali** per € 3.862. Si tratta di spese per l'attività di diffida e affidamento servizio di supporto legale e stabile al RUP.

La voce **Consulenze amministrative e fiscali** pari ad € 7.396. Si riferisce agli incarichi conferiti a professionisti ed esperti estranei all'amministrazione per servizi di

- assistenza fiscale al bilancio, redazione ed invio di modelli fiscali,
- assistenza del consulente del lavoro per elaborazione paghe e adempimenti relativi
- responsabile della sorveglianza sanitaria

La voce **Altre consulenze** pari ad € 676 si tratta del compenso del responsabile della sicurezza sul luogo di lavoro.

La voce **Organizzazione eventi** pari ad € 44.876 Si tratta di spese:

-licenza organizzatore (€ 1.000) della TARGA AC BOLOGNA.

IL 29 giugno è stata realizzata l' 12^ edizione della Targa AC Bologna, alla quale hanno partecipato 63 vetture. I costi di realizzazione sono pari ad € 32.998.

ACI Bologna ha partecipato al 25° Salone Auto e Moto d'Epoca con un proprio spazio espositivo della Fiera di Bologna per incontrare i propri Soci e tutti gli appassionati durante il quale ha presentato il programma degli eventi dedicati agli sportivi ed appassionati. Costi nella voce 'Organizzazione eventi' € 6.898.

ACI Bologna ha contribuito alla realizzazione del 32° Rally Alto Appennino Bolognese il 13 e 14 settembre 2025 gara organizzata dalla scuderia Maremma Corse all'interno dei Comuni di Castiglione dei Pepoli San Benedetto Val di Sambro nella provincia di Bologna per € 4.980.

La voce **Publicità e attività promozionali** pari ad € 15.669. Si tratta di spese per l'acquisto di spazi pubblicitari su quotidiani di Bologna e rete televisive per promuovere l'associazionismo al Club e il network di autoscuole a marchio Ready2Go.

La voce **Corsi educazione stradale** pari ad € 12.508. Si tratta di spese:

- per l'evento in occasione della Fiera LIBERAMENTE nelle giornate 21-22-23 di febbraio organizzato dal CONI Emilia Romagna in uno dei padiglioni della fiera che ha contenuto stand di diverse Federazioni sportive.
- per l'evento in occasione del "BOLOGNA SPORT DAY" organizzata dal Comune di Bologna presso i Giardini Margherita il 28 settembre, manifestazione che ha riunito le associazioni sportive del territorio.
- per la giornata di corso di Guida Sicura "Advanced" presso il centro di guida sicura ACI di Lainate. Giornata realizzata per ragazze e ragazzi nostri ex iscritti neo-patentati.
- per l'evento "IMOLA GREEN" dal 30 maggio al 01 giugno 2025 con l'allestimento di una pista e noleggio kart.

La **spese per locali** per € 15.367. Si tratta di spese per il servizio di pulizia ordinarie nei locali della sede.

Le voci relative **all'utenze** (acqua, energia elettrica, telefoniche) pari ad 6.098 da attribuire al consumo

La voce **servizi da convenzione** per € 199.612 per servizi prestati dalla società strumentale ACBO Service srl,, come da disciplinare tecnico del contratto di servizio. Per l'esercizio 2025 è stato ridotto il corrispettivo, in base a quanto stabilito dall'art. 2 previsto dalla convenzione vigente, fissato per i servizi resi tenuto conto dei proventi delle attività commerciali.

La voce **missioni e trasferte** del personale AcI Bologna € 1.118

La voce **Spese missione e rappresentanza Presidente** per € 4.734

La voce **Canoni per accessi informatici ed elaborazione dati** per € 11.384 per contratti di manutenzione ordinaria, rientrano nello stanziamento i canoni del sito web ACI, per i software gestionali forniti da AcI Informatica

La voce **premi assicurazioni** per € 3.643 si tratta di premi di assicurazione responsabilità civile, furto e incendio.

La voce **Oneri sociali compenso Presidente** per € 1.059

La voce **Buoni pasto** per € 1.547. Tale voce tiene conto della spesa per l'unico dipendente AC Bologna.

La voce **servizi bancari** per € 9.948. Tale voce tiene conto delle spese per commissioni bancarie per insoluti, pos e spese bonifici.

La voce **spese postali e spese per bollatura, certificati e vidimazioni** per € 114. Si tratta di spese postali, spese di bolli e certificati per la normale funzionalità dell'Ente.

La voce **altre spese per la prestazione di servizi** per € 11.348. Tale voce comprende principalmente i costi per il servizio porta-valori, i compensi ad AcI Italia per il servizio di esazione tasse, le spese per la suddivisione ed il trasporto degli omaggi sociali alle delegazioni.

La voce **prestazioni per il servizio invita revisione** per € 36.660. Si tratta di spese di stampa, postalizzazione, ed invio di lettere da inviare al parco degli automobilisti con mezzi in scadenza di revisione. Trovano corrispondenza alla voce di ricavi "proventi per assistenza automobilistica" per il servizio di invita revisione.

B8 - Per godimento di beni di terzi

8) SPESE PER GODIMENTO DI BENI DI TERZI	2025	2024	scostamento
NOLEGGI	5.336	5.912	- 576
LEASING	47.039	52.000	- 4.961
FITTI PASSIVI E ONERI ACCESSORI	169.376	167.396	1.980
TOTALE	221.751	225.308	- 3.557

Il decremento della predetta voce è dovuta principalmente dalla diminuzione dei costi leasing per minor conguaglio di indicizzazione.

-La voce **noleggi** per € 5.336 Si tratta di apparecchiature d'ufficio in uso nei locali di Via Emilia Ponente 24 n/o/f/g

-La voce **leasing** per € 47.039. Si riferisce alle rate del lease-back per l'immobile di Bologna in Via Marconi locato ad uso commerciale per 60.000 alla voce **Fitti attivi**. Lo scostamento con il 2024 si riferisce al minor conguaglio di indicizzazione

- La voce **fitti passivi** per 169.376 comprende:

-locali di San Giovanni in Persiceto concessi in sub-locazione alla delegazione La Fenice alla voce **Fitti attivi**

-locali magazzino Via Cimabue utilizzato dall'Ente

-locali sede via Emilia Ponente 24 N/O/L e dal 01/07/2022 anche per il civico F e G

-locali garage via Emilia Ponente 30

-locali Via Amendola , Via Massarenti, Via Toscana, San Lazzaro, Altedo, Casalecchio ed Imola per uso dell'attività assicurativa. Come stabilito dal 5° comma lettera 1) del punto 6 della lettera di nomina ad Agente generale l'Ente è tenuto a mettere a disposizione negli uffici della sede e/o delle delegazioni, i locali idonei allo svolgimento dell'attività di agenzia.

B9 - Per il personale

9) COSTI DEL PERSONALE	2025	2024	scostamento
STIPENDI	29.455	30.288	- 834
FONDO RISORSE DECENTRATE	14.998	14.257	741
COMPENSO LAVORO STRAORDINARIO	5.942	7.152	
INCENTIVI FUNZIONI TECNICHE	4.209	2.489	
ONERI SOCIALI	13.501	11.496	2.006
TRATTAMENTO DI FINE RAPPORTO: T.F.S.	3.800	3.301	499
ALTRI COSTI	641	597	43
TOTALE	72.546	69.580	2.454

L'incremento della predetta voce è dovuto all'adeguamento dei valori della contrattazione collettiva dell'unica dipendente Aci Bologna.

B10 - Ammortamenti e svalutazioni

10) AMMORTAMENTI E SVALUTAZIONI	2025	2024	scostamento
AMMORTAMENTO MOBILI E ARREDI	1.024	1.589	- 565
AMMORTAMENTO IMPIANTI	1.330	1.266	65
AMMORTAMENTO ATTREZZATURE	746	746	-
AMMORTAMENTO MACCHINE ELETTRONICHE		-	-
AMMORTAMENTO BENI INFERIORI A 516	145	468	- 323
AMMORTAMENTO ONERI PLURIENNALI	4.708	4.708	-
AMMORTAMENTO IMMOBILI	10.941	10.941	-
SVALUTAZIONE CREDITI CLIENTI	2.435	18.874	- 16.439
TOTALE	21.330	38.592	- 17.262

Si sono accantonate le quote ammortamento dell'anno per € 18.895.

Si è provveduto all'accantonamento al fondo di copertura dei rischi su crediti nel limite dello 0,50 per cento dell'ammontare dei clienti per € 2.435.

B11 - Variazione delle rimanenze di materie prime, sussidiarie, di consumo e merci

B12 - Accantonamenti per rischi

B13 - Altri accantonamenti

13) ALTRI ACCANTONAMENTI	2025	2024	scostamento
ACCANTONAMENTO SPESE FUTURE	8.000	-	8.000
TOTALE	8.000	-	8.000

Si sono accantonati per spese future per realizzazione Concorso a premi in favore dei soci AC Bologna per festeggiare il 120° anniversario del Sodalizio Bolognese € 8.000.

B14 - Oneri diversi di gestione

14) ONERI DIVERSI DI GESTIONE	2025	2024	scostamento
IMPOSTE E TASSE INDEDUCIBILI	12.868	12.868	-
IMPOSTE E TASSE DEDUCIBILI	4.501	5.921	- 1.420
I/A INDETRAIBILE E CONGUAGLIO PRO-RATA	8.339	7.408	931
CONGUAGLIO NEGATIVO I/A RELATIVA A SPESE PROMISCUE			-
SOPRAVVENIENZE PASSIVE ORDINARIE		59	- 59
ABBONAMENTI E PUBBLICAZIONI	1.530	977	553
ALIQUOTE SOCIALI	422.697	409.113	13.584
OMAGGI E ARTICOLI PROMOZIONALI	24.254	19.886	4.368
SPESE RAPPRESENTANZA	1.756	1.561	195
ALTRI ONERI DIVERSI DI GESTIONE	1.800	4.494	- 2.694
SPESE ORGANIZZAZIONE RADUNI	6.889	4.015	2.874
COSTI INDEDUCIBILI		-	-
LIBERALITA'	-		-
TOTALE	484.633	466.301	18.332

Lo scostamento è da intendersi principalmente collegato:

- all'incremento della voce "aliquote sociali da versare ad ACI" per € 13.584.
- all'incremento della voce "omaggi e articoli promozionali" per € 4.368
- alla riduzione della voce "altri oneri diversi di gestione" per € 2.694
- all'incremento della voce "spese per organizzazione raduno soci" per € 2.874 (n.3 raduni)

3.1.4 PROVENTI E ONERI FINANZIARI

La macrovoce "proventi e oneri finanziari" (C) aggrega le componenti economiche positive (proventi) e negative (oneri) associate rispettivamente alle operazioni di impiego delle risorse eccedenti e a quelle di reperimento dei mezzi finanziari necessari all'attività Ente.

C15 - Proventi da partecipazioni

Non si rilevano movimenti nell'esercizio

C16 - Altri proventi finanziari

16) ALTRI PROVENTI FINANZIARI	2025	2024	scostamento
INTERESSI SU C/C E DEPOSITI BANCARI	1.861	3.570	- 1.709
INTERESSI DA FINANZIAMENTO	1.375	1.475	- 100
INTERESSI DI MORA	1.396	-	1.396
TOTALE	4.632	5.045	- 413

Si tratta di proventi finanziari relativi alle gestione dei conti correnti bancari, sui crediti iscritti nelle immobilizzazioni finanziarie alla società controllata ed il recupero del deposito cauzionale nei confronti di Mauri srl.

C17 - Interessi e altri oneri finanziari

C17bis. - Utili e perdite su cambi

Non si rilevano movimenti nell'esercizio

3.1.5 RETTIFICHE DI VALORE DI ATTIVITÀ FINANZIARIE

La macrovoce "rettifiche di valore di attività finanziarie" (D) aggrega le componenti economiche positive e negative connesse alla rilevazione di rivalutazioni e svalutazioni su partecipazioni e titoli, immobilizzati e non, e più in generale alle attività finanziarie detenute dall'Ente.

E18 – Rivalutazioni

18) RIVALUTAZIONI	2025	2024	scostamento
RIVALUTAZIONI PARTECIPAZIONE	-	2.156	- 2.156
TOTALE	-	2.156	- 2.156

Le partecipazioni sono iscritte al valore del patrimonio netto risultante dall'ultimo bilancio approvato al 31/12/2023.

E19 – Svalutazioni

Non si rilevano movimenti nell'esercizio

3.1.6 IMPOSTE

La voce che segue è dedicata alla contabilizzazione delle imposte sul reddito; ci si riferisce all'IRES e all'IRAP.

E20 – Imposte sul reddito dell'esercizio

20) IMPOSTE SUL REDDITO DELL'ESERCIZIO CORRENTI, DIF.E ANT.	2025	2024	scostamento
IRES	1.758	8.536	- 6.778
IRAP	5.821	4.784	1.037
TOTALE	7.579	13.320	- 5.741

La variazione è dovuta minor imposta IRES calcolata sull'utile fiscale

4. ALTRE NOTIZIE INTEGRATIVE

4.1. INFORMAZIONI SUL PERSONALE

Il paragrafo in esame fornisce informazioni aggiuntive sul personale dell'Ente.

4.1.1 ANALISI DEL PERSONALE PER TIPOLOGIA CONTRATTUALE

La tabella 4.1.1 riporta la tipologia contrattuale del personale impiegato presso l'Ente con indicazione delle variazioni intervenute nel corso dell'esercizio.

Tabella 4.1.1 – Personale impiegato nell'Ente

Tipologia Contrattuale	Risorse al 31.12.2024	Incrementi	Decrementi	Risorse al 31.12.2025
Tempo indeterminato	1			1
Tempo determinato				
Personale in utilizzo da altri enti				
Personale distaccato presso altri enti				
Totale	1			1

Nell'anno non ci sono state variazioni nel personale impiegato.

4.1.2 ALTRI DATI SUL PERSONALE

La tabella 4.1.2 espone la pianta organica dell'Ente.

Area di inquadramento e posizioni economiche	Posti in organico	Posti ricoperti
Area A	0	0
Area B	3	0
Area C	5	1
Totale	8	1

4.2 COMPENSI AGLI ORGANI COLLEGIALI

La tabella 4.2 riporta i compensi spettanti agli organi collegiali dell'Ente.

Tabella 4.2 – Compensi Organi Collegiali

Consiglio Direttivo	6.615
Collegio dei Revisori dei Conti	5.593
Totale	12.208

In base al Regolamento per l'adeguamento ai principi generali di razionalizzazione e contenimento della spesa dell'AC è stata mantenuta anche per il 2025 una riduzione del 10% dell'importo stabilito al compenso del Presidente dell'Automobile Club.

4.3 OPERAZIONI CON PARTI CORRELATE

Le operazioni con parte correlate poste in essere dall'Ente, aventi ad oggetto finanziamenti, prestazione di servizi e cessione di beni, sono state concluse di norma a condizioni normali di mercato e, pertanto, ai sensi dell'art. 2427, n.22-bis) del codice civile, non si renderebbe necessario riportare in nota integrativa le informazioni ivi indicate. Per fornire comunque una migliore informativa di bilancio, si riportano alcune operazioni effettuate nell'esercizio con le parti correlate.

A tal proposito si evidenzia che:

- l'Automobile Club Bologna detiene la partecipazione del 100% del capitale sociale della società ACBO Service srl ,con sede in Bologna Via Emilia Ponente 24 n/o;
- la Società ACBO Service srl, risulta essere società in house soggetta a controllo analogo, la professionalità e l'esperienza nel settore della società sono elementi certi e consolidati;
- L'Automobile Club Bologna considerando legittimo l'affidamento in house ad una società con capitale a totale partecipazione pubblica e la gestione di un "controllo analogo" sui servizi forniti, ha stipulato un contratto di servizio a decorrere dal 01/06/2024 fino al 31/12/2028 consentendo alla struttura l'utilizzo in comodato di un immobile di proprietà dell'Ente.

4.4 PIANO DEGLI INDICATORI E DEI RISULTATI DI BILANCIO

Ai sensi dell'art. 19, comma 1, e dell'art. 20, comma 2, del D.Lgs. 91/2011, l'Ente, nell'ambito del bilancio di esercizio, espone il "Piano degli indicatori e dei risultati attesi di bilancio" al fine di illustrare gli obiettivi di impiego delle risorse, i risultati conseguiti e gli interventi adottati.

Quanto precede viene compendiato in tabelle di sintesi che illustrano, dapprima, il piano degli obiettivi per attività con suddivisione dei costi della produzione, poi, il piano dei progetti eventualmente attivati a livello locale, infine, l'insieme degli indicatori utilizzati per la misurazione degli obiettivi con evidenza della percentuale di conseguimento dei target fissati.

Tabella 4.4.1 – Piano obiettivi per attività con suddivisione dei costi della produzione



 RAPPORTO DEGLI OBIETTIVI PER ATTIVITA' - IMPORTI CONSUNTIVI ARROTONDATI dal 01/01/2025 al 31/12/2025														
Missioni (RGS)	Programmi (RGS)	Cofog	Divisione/Gruppo	Attività AC	B6) Acquisto prodotti finiti e merci	B7) Spese per prestazioni di servizi	B8) Spese per godimento di beni di terzi	B9) Costi del personale	B10) Ammortam. e svalutazioni	B11) Variazioni rimanenze	B12) Accantonam. per rischi ed oneri	B13) Altri accantonamenti	B14) Oneri diversi di gestione	Totale costi della produzione
013 - DIRITTO ALLA MOBILITA'	001 - Sviluppo e sicurezza della mobilità stradale	4.5.1	Rafforzamento ruolo e attività istituzionali (Trasporti)	Mobilità e sicurezza stradale		12.568,00	103.542,00						386,00	116.496,00
			Tasse automobilistiche		2.787,00									2.787,00
	008 - Sostegno allo sviluppo del trasporto	4.5.1	Rafforzamento ruolo e attività istituzionali (Trasporti)	Assistenza automobilistica		36.679,00								36.679,00
			Sviluppo attività associativa	Attività associativa		120.176,00							454.070,00	574.246,00
030 - GIOVANI E SPORT	001 - Attività ricreative e sport	8.1.1	Attività ricreative, culturali e di culto (Attività ricreative)	Attività sportiva		57.774,00							417,00	58.191,00
031 - TURISMO	001 - Sviluppo e competitività del turismo	4.7.3	Affari economici (Altri settori)	Turismo e relazioni internazionali		30,00								30,00
032 - SERVIZI ISTITUZIONALI E GENERALI DELLA PP.AA.	003 - Servizi ed affari generali per le amministrazioni di competenza	1.6.1	Servizi generali delle PP.AA. (Servizi pubblici generali n.a.c.)	Struttura	1.195,00	294.289,00	118.209,00	72.545,00	21.329,00			8.000,00	29.760,00	545.327,00
TOTALI					1.195,00	524.303,00	221.751,00	72.545,00	21.329,00			8.000,00	484.633,00	1.333.756,00

Tabella 4.4.2 – Piano obiettivi per progetti

 RAPPORTO DEGLI OBIETTIVI PER PROGETTI Anno 2025							
Progetti AC	Divisione / Gruppo	Area Strategica	B6) Acquisto prodotti finiti e merci	B7) Spese per prestazioni di servizi	B10) Ammortam. e svalutazioni	B14) Oneri diversi di gestione	Totale costi della produzione
TOTALI							

Non sono stati previsti obiettivi per indicatori per l'anno 2025

Tabella 4.4.3 – Piano obiettivi per indicatori

 RAPPORTO DEGLI OBIETTIVI PER INDICATORI Anno 2025						
Divisione / Gruppo	Progetti AC	Area Strategica	Tipologia progetto	Indicatore di misurazione	Target previsto anno 2025	Target realizzato anno 2025

Non sono stati previsti obiettivi per indicatori per l'anno 2025.

FATTI DI RILIEVO INTERVENUTI DOPO LA CHIUSURA DELL'ESERCIZIO

Non vi sono fatti di rilievo dopo la chiusura dell'esercizio.

PROPOSTA DI DESTINAZIONE DEL RISULTATO ECONOMICO

Nel confermare che il progetto di bilancio dell'Ente nel corso dell'esercizio ha prodotto un utile di € 44.635, si invita l'Assemblea a deliberare sulla destinazione dell'utile di esercizio nel modo che segue:

- € 44.635 al consolidamento del patrimonio dell'Ente alla voce Utile da riportare a nuovo.