



 RENDICONTO FINANZIARIO	Consuntivo 2025	Consuntivo 2024
A. FLUSSI FINANZIARI DERIVANTI DALLA GESTIONE OPERATIVA		
<i>1) Determinazione utile (perdita) dell'esercizio gestione caratteristica</i>		
I) Utile (Perdita) dell'esercizio	44.635	46.606
II) Imposte sul reddito	7.579	13.320
III) Interessi passivi / (interessi attivi)	-4.632	-5.045
IV) (Dividendi)	0	0
V) (Plusvalenze) / minusvalenze da cessioni	0	0
1) Utile (perdita) dell'esercizio prima d'imposte sul reddito, interessi, dividendi e plus/minusvalenze	47.582	54.881
<i>2) Rettifiche per elementi non monetari</i>		
I) Accantonamento ai Fondi:	3.800	3.301
- accant. Fondi Quiescenza e TFR	3.800	3.301
- accant. Fondi Rischi	0	0
II) Ammortamento delle immobilizzazioni:	18.895	19.718
- ammortam. Immobilizzazioni immateriali	4.708	4.707
- ammortam. Immobilizzazioni materiali	14.187	15.011
III) Svalutazioni / (Rivalutazioni):	0	-2.156
- Svalutazione di immobilizzazioni immateriali	0	0
- (Rivalutazioni di immobilizzazioni immateriali)	0	0

 RENDICONTO FINANZIARIO	Consuntivo 2025	Consuntivo 2024
- Svalutazione di immobilizzazioni materiali	0	0
- (Rivalutazioni di immobilizzazioni materiali)	0	0
- Svalutazione di partecipazioni	0	0
- (Rivalutazioni di partecipazioni)	0	-2.156
- Svalutazione di attività finanziare non immobilizzate	0	0
- (Rivalutazioni di attività finanziare non immobilizzate)	0	0
IV) Altre rettifiche per elementi non monetari	0	0
Totale rettifiche elementi non monetari	22.695	20.863
2) Flusso finanziario prima delle variazioni del CCN	70.277	75.744
3) Variazioni del capitale circolante netto		
I) Decremento / (incremento) delle rimanenze	-205	0
II) Decremento / (incremento) dei crediti vs clienti	-33.729	-24.254
III) Decremento / (incremento) crediti vs soc. controllate	-237	-3.737
IV) Decremento / (incremento) altri crediti	-114	1.337
V) Decremento / (incremento) ratei e risconti attivi	-11.617	1.678
VI) Incremento / (decremento) debiti vs fornitori	10.742	-35.719
VII) Incremento / (decremento) debiti vs soc. controllate	409	1.378
VIII) Incremento / (decremento) altri debiti	-2.075	4.325
IX) Incremento / (decremento) ratei e risconti passivi	-19.709	-26.756

 Automobile Club Bologna	RENDICONTO FINANZIARIO		Consuntivo 2025	Consuntivo 2024
X) Altre variazioni del capitale circolante netto			-11.378	9.950
Totale variazioni del CCN			-67.913	-71.798
3) Flusso finanziario dopo le variazioni del CCN			2.364	3.946
4) Altre rettifiche				
I) Interessi incassati / (pagati)			4.632	4.415
II) (Imposte sul reddito pagate)			-7.579	-23.630
III) Dividendi incassati			0	0
IV) Utilizzo dei fondi			5.470	-9.844
- utilizzo Fondi Quiescenza e TFR			-71	-20
- utilizzo Fondi Rischi			5.541	-9.824
V) Altri incassi / (pagamenti)			0	0
Totale Altre rettifiche			2.523	-29.059
(A) Flusso finanziario dell'attività operativa			4.887	-25.113
B) FLUSSI FINANZIARI DERIVANTI DALL'ATTIVITA' DI INVESTIMENTO				
I) (Incremento) / decremento Immobilizzazioni immateriali			0	0
Immobilizzazioni immateriali nette Iniziali			11.280	15.987
Immobilizzazioni immateriali nette Finali			6.572	11.280
(ammortamenti immobilizzazioni immateriali)			-4.708	-4.707
Rivalutazioni/(Svalutazioni immobilizzazioni immateriali)			0	0

 Automobile Club Bologna	RENDICONTO FINANZIARIO	Consuntivo 2025	Consuntivo 2024
	Plusvalenze / (minusvalenze)	0	0
	II) (Incremento) / decremento Immobilizzazioni materiali	-144	-2.277
	Immobilizzazioni materiali nette Iniziali	219.195	231.929
	Immobilizzazioni materiali nette Finali	205.152	219.195
	(ammortamenti immobilizzazioni materiali)	-14.187	-15.011
	Rivalutazioni/(Svalutazioni immobilizzazioni materiali)	0	0
	Plusvalenze / (minusvalenze)	0	0
	III) Immobilizzazioni finanziarie	6.951	-1.004
	Immobilizzazioni finanziarie nette Iniziali	179.250	176.090
	Immobilizzazioni finanziarie nette Finali	172.299	179.250
	(svalutazioni) / Rivalutazioni delle partecipazioni	0	2.156
	Plusvalenze / (minusvalenze)	0	0
	IV) Attività finanziarie non immobilizzate	0	0
	Attività finanziarie non immobilizzate nette Iniziali	0	0
	Attività finanziarie non immobilizzate nette Finali	0	0
	(svalutazioni) / Rivalutazioni delle attività non immobilizzate	0	0
	Plusvalenze / (minusvalenze)	0	0
	(B) Flussi finanziari dell'attività di investimento	6.807	-3.281
	C) FLUSSI FINANZIARI DERIVANTI DALL'ATTIVITA' DI FINANZIAMENTO		

 Automobile Club Bologna	RENDICONTO FINANZIARIO	Consuntivo 2025	Consuntivo 2024
I) Mezzi di terzi		0	0
Incremento / (decremento) debiti vs Banche		0	0
Accensione (Rimborso) finanziamenti		0	0
II) Incremento / (decremento) mezzi propri		0	0
(C) Flussi finanziari derivanti dell'attività di finanziamento		0	0
D) INCREMENTO (DECREMENTO) DISPONIBILITA' LIQUIDE (A+B+C)		11.694	-28.394
I)Disponibilità liquide all'inizio dell'esercizio		167.686	196.080
II)Disponibilità liquide alla fine dell'esercizio		179.380	167.686
variazione delle disponibilità liquide		11.694	-28.394