





|  <b>STATO PATRIMONIALE</b> | <b>Consuntivo<br/>Esercizio<br/>2025</b> | <b>Consuntivo<br/>Esercizio<br/>2024</b> |
|---|--|--|
| <b>SPA - ATTIVO</b>   |  |  |
| <b>SPA.B - IMMOBILIZZAZIONI</b>   |  |  |
| <b>SPA.B_I - Immobilizzazioni Immateriali</b>   |  |  |
| 01 Costi di impianto e di ampliamento   | 0  | 0  |
| 02 Costi di sviluppo  | 0  | 0  |
| 03 Diritti brevetto ind.le e utilizz. opere dell'ingegno  | 0  | 0  |
| 04 Concessioni, licenze, marchi e diritti simili  | 0  | 0  |
| 05 Avviamento   | 0  | 0  |
| 06 Immobilizzazioni in corso ed acconti   | 0  | 0  |
| 07 Altre immobilizzazioni   | 0  | 0  |
| <b>Totale SPA.B_I - Immobilizzazioni Immateriali</b>  | <b>0</b>                                 | <b>0</b>                                 |
| <b>SPA.B_II - Immobilizzazioni Materiali</b>  |  |  |
| 01 Terreni e fabbricati   | 295.015                                  | 317.742                                  |
| 02 Impianti e macchinari  | 733                                      | 2.464                                    |
| 03 Attrezzature industriali e commerciali   | 0  | 0  |
| 04 Altri beni   | 50.220                                   | 26.554                                   |
| 05 Immobilizzazioni in corso ed acconti   | 0  | 0  |
| <b>Totale SPA.B_II - Immobilizzazioni Materiali</b>   | <b>345.968</b>                           | <b>346.760</b>                           |
| <b>SPA.B_III - Immobilizzazioni Finanziarie</b>   |  |  |
| <b>01 Partecipazioni in:</b>  | <b>34.002</b>                            | <b>34.002</b>                            |
| a. imprese controllate  | 34.002                                   | 34.002                                   |
| b. imprese collegate  | 0  | 0  |
| d-bis. altre imprese  | 0  | 0  |
| <b>02 Crediti:</b>  | <b>172.492</b>                           | <b>219.245</b>                           |
| a. verso imprese controllate  | 0  | 0  |
| - entro 12 mesi   | 0  | 0  |
| - oltre 12 mesi   | 0  | 0  |
| b. verso imprese collegate  | 0  | 0  |
| c. verso controllanti   | 0  | 0  |
| d-bis. verso altri  | 172.492                                  | 219.245                                  |
| - entro 12 mesi   | 172.492                                  | 219.245                                  |
| - oltre 12 mesi   | 0  | 0  |
| <b>03 Altri titoli</b>  | <b>500</b>                               | <b>500</b>                               |
| <b>Totale SPA.B_III - Immobilizzazioni Finanziarie</b>  | <b>206.994</b>                           | <b>253.747</b>                           |

|  <b>STATO PATRIMONIALE</b> | <b>Consuntivo<br/>Esercizio<br/>2025</b> | <b>Consuntivo<br/>Esercizio<br/>2024</b> |
|---|--|--|
| <b>Totale SPA.B - IMMOBILIZZAZIONI</b>  | <b>552.962</b>                           | <b>600.507</b>                           |
| <b>SPA.C - ATTIVO CIRCOLANTE</b>  |  |  |
| <b>SPA.C_I - Rimanenze</b>  |  |  |
| 01 Materie prime, sussidiarie e di consumo  | 19.165                                   | 10.260                                   |
| 02 Prodotti in corso di lavorazione e semilavorati  | 0  | 0  |
| 04 Prodotti finiti e merci  | 0  | 0  |
| 05 Acconti  | 0  | 0  |
| <b>Totale SPA.C_I - Rimanenze</b>   | <b>19.165</b>                            | <b>10.260</b>                            |
| <b>SPA.C_II - Crediti</b>   |  |  |
| <b>01 verso clienti</b>   | <b>277.464</b>                           | <b>211.626</b>                           |
| - entro 12 mesi   | 277.464                                  | 211.626                                  |
| - oltre 12 mesi   | 0  | 0  |
| <b>02 verso imprese controllate</b>   | <b>0</b>                                 | <b>0</b>                                 |
| - entro 12 mesi   | 0  | 0  |
| - oltre 12 mesi   | 0  | 0  |
| <b>03 verso imprese collegate</b>   | <b>0</b>                                 | <b>0</b>                                 |
| <b>04 verso controllanti</b>  | <b>0</b>                                 | <b>0</b>                                 |
| <b>05 -bis crediti tributari</b>  | <b>9.323</b>                             | <b>27.647</b>                            |
| - entro 12 mesi   | 9.323                                    | 27.647                                   |
| - oltre 12 mesi   | 0  | 0  |
| <b>05 - ter imposte anticipate</b>  | <b>0</b>                                 | <b>0</b>                                 |
| <b>05 - quater verso altri</b>  | <b>9.312</b>                             | <b>2.646</b>                             |
| - entro 12 mesi   | 9.312                                    | 2.646                                    |
| - oltre 12 mesi   | 0  | 0  |
| <b>Totale SPA.C_II - Crediti</b>  | <b>296.099</b>                           | <b>241.919</b>                           |
| <b>SPA.C_III - Attività Finanziarie</b>   |  |  |
| 01 Partecipazioni in imprese controllate  | 0  | 0  |
| 02 Partecipazioni in imprese collegate  | 0  | 0  |
| 04 Altre partecipazioni   | 0  | 0  |
| 06 Altri titoli   | 0  | 0  |
| <b>Totale SPA.C_III - Attività Finanziarie</b>  | <b>0</b>                                 | <b>0</b>                                 |
| <b>SPA.C_IV - Disponibilità Liquide</b>   |  |  |
| 01 Depositi bancari e postali   | 506.845                                  | 400.475                                  |
| 02 Assegni  | 0  | 0  |

|  <b>STATO PATRIMONIALE</b> | <b>Consuntivo<br/>Esercizio<br/>2025</b> | <b>Consuntivo<br/>Esercizio<br/>2024</b> |
|---|--|--|
| 03 Denaro e valori in cassa   | 15.976                                   | 10.447                                   |
| <b>Totale SPA.C_IV - Disponibilità Liquide</b>  | <b>522.821</b>                           | <b>410.922</b>                           |
| <b>Totale SPA.C - ATTIVO CIRCOLANTE</b>   | <b>838.085</b>                           | <b>663.101</b>                           |
| <b>SPA.D - RATEI E RISCONTI</b>   |  |  |
| a) Ratei Attivi   | 0  | 0  |
| b) Risconti Attivi  | 30.378                                   | 25.766                                   |
| <b>Totale SPA.D. RATEI E RISCONTI ATTIVI</b>  | <b>30.378</b>                            | <b>25.766</b>                            |
| <b>TOTALE ATTIVO</b>  | <b>1.421.425</b>                         | <b>1.289.374</b>                         |
| <b>SPP - PASSIVO</b>  |  |  |
| <b>SPP.A - PATRIMONIO NETTO</b>   | 0  | 0  |
| VI) Altre riserve distintamente indicate  | 0  | 0  |
| VIII) Utili (perdite) portati a nuovo   | 113.288                                  | -117.907                                 |
| IX) Utile (perdita) dell'esercizio  | 294.803                                  | 231.195                                  |
| <b>Totale SPP.A PATRIMONIO NETTO</b>  | <b>408.091</b>                           | <b>113.288</b>                           |
| <b>SPP.B - FONDI PER RISCHI ED ONERI</b>  | 0  | 0  |
| 01 Per trattamento di quiescenza e obblighi simili  | 0  | 0  |
| 02 Per imposte  | 0  | 0  |
| 03 Per strumenti finanziari derivati passivi  | 0  | 0  |
| 04 Altri  | 4.304                                    | 4.304                                    |
| <b>Totale SPP.B FONDI PER RISCHI ED ONERI</b>   | <b>4.304</b>                             | <b>4.304</b>                             |
| <b>SPP.C TRATTAMENTO DI FINE RAPPORTO DI LAVORO SUBORDINATO</b>   | 187.578                                  | 258.070                                  |
| <b>SPP.D - DEBITI</b>   | 0  | 0  |
| <b>04 Debiti verso banche</b>   | <b>0</b>                                 | <b>0</b>                                 |
| - entro 12 mesi   | 0  | 0  |
| - oltre 12 mesi   | 0  | 0  |
| <b>05 Debiti verso altri finanziatori</b>   | <b>0</b>                                 | <b>0</b>                                 |
| - entro 12 mesi   | 0  | 0  |
| - oltre 12 mesi   | 0  | 0  |
| <b>06 Acconti</b>   | <b>0</b>                                 | <b>0</b>                                 |
| - entro 12 mesi   | 0  | 0  |
| - oltre 12 mesi   | 0  | 0  |
| <b>07 Debiti verso fornitori</b>  | <b>819.533</b>                           | <b>911.022</b>                           |
| - entro 12 mesi   | 819.533                                  | 911.022                                  |

|  <b>STATO PATRIMONIALE</b> | <b>Consuntivo<br/>Esercizio<br/>2025</b> | <b>Consuntivo<br/>Esercizio<br/>2024</b> |
|---|--|--|
| - oltre 12 mesi   | 0  | 0  |
| <b>08 Debiti rappresentati da titoli di credito</b>   | 0  | 0  |
| <b>09 Debiti verso imprese controllate</b>  | 0  | 0  |
| - entro 12 mesi   | 0  | 0  |
| - oltre 12 mesi   | 0  | 0  |
| <b>10 Debiti verso imprese collegate</b>  | 0  | 0  |
| <b>11 Debiti verso controllanti</b>   | 0  | 0  |
| <b>12 Debiti tributari</b>  | <b>1.919</b>                             | <b>2.690</b>                             |
| - entro 12 mesi   | 1.919                                    | 2.690                                    |
| - oltre 12 mesi   | 0  | 0  |
| <b>13 Debiti verso istituti di previdenza e di sicurezza sociale</b>  | <b>0</b>                                 | <b>0</b>                                 |
| - entro 12 mesi   | 0  | 0  |
| - oltre 12 mesi   | 0  | 0  |
| <b>14 Altri Debiti</b>  | <b>0</b>                                 | <b>0</b>                                 |
| - entro 12 mesi   | 0  | 0  |
| - oltre 12 mesi   | 0  | 0  |
| <b>Totale SPP.D DEBITI</b>  | <b>821.452</b>                           | <b>913.712</b>                           |
| <b>SPP.E - RATEI E RISCONTI</b>   | <b>0</b>                                 | <b>0</b>                                 |
| a) Ratei Passivi  | 0  | 0  |
| b) Risconti Passivi   | 0  | 0  |
| <b>Totale SPP.E RATEI E RISCONTI PASSIVI</b>  | <b>0</b>                                 | <b>0</b>                                 |
| <b>TOTALE PASSIVO</b>   | <b>1.421.425</b>                         | <b>1.289.374</b>                         |