



 RENDICONTO FINANZIARIO	Consuntivo 2025	Consuntivo 2024
A. FLUSSI FINANZIARI DERIVANTI DALLA GESTIONE OPERATIVA		
<i>1) Determinazione utile (perdita) dell'esercizio gestione caratteristica</i>		
I) Utile (Perdita) dell'esercizio	112.796	70.295
II) Imposte sul reddito	39.130	30.528
III) Interessi passivi / (interessi attivi)	-12.200	31
IV) (Dividendi)	0	0
V) (Plusvalenze) / minusvalenze da cessioni	0	0
1) Utile (perdita) dell'esercizio prima d'imposte sul reddito, interessi, dividendi e plus/minusvalenze	139.726	100.854
<i>2) Rettifiche per elementi non monetari</i>		
I) Accantonamento ai Fondi:	3.861	3.084
- accant. Fondi Quiescenza e TFR	3.861	3.084
- accant. Fondi Rischi	0	0
II) Ammortamento delle immobilizzazioni:	8.115	7.952
- ammortam. Immobilizzazioni immateriali	0	0
- ammortam. Immobilizzazioni materiali	8.115	7.952
III) Svalutazioni / (Rivalutazioni):	0	0
- Svalutazione di immobilizzazioni immateriali	0	0
- (Rivalutazioni di immobilizzazioni immateriali)	0	0

 RENDICONTO FINANZIARIO <small>Automobile Club Avellino</small>	Consuntivo 2025	Consuntivo 2024
- Svalutazione di immobilizzazioni materiali	0	0
- (Rivalutazioni di immobilizzazioni materiali)	0	0
- Svalutazione di partecipazioni	0	0
- (Rivalutazioni di partecipazioni)	0	0
- Svalutazione di attività finanziare non immobilizzate	0	0
- (Rivalutazioni di attività finanziare non immobilizzate)	0	0
IV) Altre rettifiche per elementi non monetari	0	0
Totale rettifiche elementi non monetari	11.976	11.036
2) Flusso finanziario prima delle variazioni del CCN	151.702	111.890
3) Variazioni del capitale circolante netto		
I) Decremento / (incremento) delle rimanenze	0	0
II) Decremento / (incremento) dei crediti vs clienti	-7.783	834
III) Decremento / (incremento) crediti vs soc. controllate	0	0
IV) Decremento / (incremento) altri crediti	-6.222	-5.019
V) Decremento / (incremento) ratei e risconti attivi	-19.365	-10.732
VI) Incremento / (decremento) debiti vs fornitori	-4.891	4.199
VII) Incremento / (decremento) debiti vs soc. controllate	0	0
VIII) Incremento / (decremento) altri debiti	8.575	-328
IX) Incremento / (decremento) ratei e risconti passivi	28.892	31.723

 RENDICONTO FINANZIARIO <small>Automobile Club Avellino</small>	Consuntivo 2025	Consuntivo 2024
X) Altre variazioni del capitale circolante netto	-1.350	-3.722
Totale variazioni del CCN	-2.144	16.955
3) Flusso finanziario dopo le variazioni del CCN	149.558	128.845
4) Altre rettifiche		
I) Interessi incassati / (pagati)	12.200	-31
II) (Imposte sul reddito pagate)	-35.229	-29.392
III) Dividendi incassati	0	0
IV) Utilizzo dei fondi	0	0
- utilizzo Fondi Quiescenza e TFR	0	0
- utilizzo Fondi Rischi	0	0
V) Altri incassi / (pagamenti)	0	0
Totale Altre rettifiche	-23.029	-29.423
(A) Flusso finanziario dell'attività operativa	126.529	99.422
B) FLUSSI FINANZIARI DERIVANTI DALL'ATTIVITA' DI INVESTIMENTO		
I) (Incremento) / decremento Immobilizzazioni immateriali	0	0
Immobilizzazioni immateriali nette Iniziali	0	0
Immobilizzazioni immateriali nette Finali	0	0
(ammortamenti immobilizzazioni immateriali)	0	0
Rivalutazioni/(Svalutazioni immobilizzazioni immateriali)	0	0

 RENDICONTO FINANZIARIO	Consuntivo 2025	Consuntivo 2024
Plusvalenze / (minusvalenze)	0	0
II) (Incremento) / decremento Immobilizzazioni materiali	-2.913	-52.081
Immobilizzazioni materiali nette Iniziali	48.744	4.615
Immobilizzazioni materiali nette Finali	43.542	48.744
(ammortamenti immobilizzazioni materiali)	-8.115	-7.952
Rivalutazioni/(Svalutazioni immobilizzazioni materiali)	0	0
Plusvalenze / (minusvalenze)	0	0
III) Immobilizzazioni finanziarie	-12.205	-404.601
Immobilizzazioni finanziarie nette Iniziali	409.005	4.404
Immobilizzazioni finanziarie nette Finali	421.210	409.005
(svalutazioni) / Rivalutazioni delle partecipazioni	0	0
Plusvalenze / (minusvalenze)	0	0
IV) Attività finanziarie non immobilizzate	0	0
Attività finanziarie non immobilizzate nette Iniziali	0	0
Attività finanziarie non immobilizzate nette Finali	0	0
(svalutazioni) / Rivalutazioni delle attività non immobilizzate	0	0
Plusvalenze / (minusvalenze)	0	0
(B) Flussi finanziari dell'attività di investimento	-15.118	-456.682
C) FLUSSI FINANZIARI DERIVANTI DALL'ATTIVITA' DI FINANZIAMENTO		

 RENDICONTO FINANZIARIO	Consuntivo 2025	Consuntivo 2024
I) Mezzi di terzi	0	0
Incremento / (decremento) debiti vs Banche	0	0
Accensione (Rimborso) finanziamenti	0	0
II) Incremento / (decremento) mezzi propri	0	0
(C) Flussi finanziari derivanti dell'attività di finanziamento	0	0
D) INCREMENTO (DECREMENTO) DISPONIBILITA' LIQUIDE (A+B+C)	111.411	-357.260
I)Disponibilità liquide all'inizio dell'esercizio	42.015	399.275
II)Disponibilità liquide alla fine dell'esercizio	153.426	42.015
variazione delle disponibilità liquide	111.411	-357.260