


 RENDICONTO FINANZIARIO		Consuntivo Esercizio 2024	Consuntivo Esercizio 2023
A. FLUSSI DERIVANTI DALLA GESTIONE OPERATIVA			
1) Determinazione utile (perdita) dell'esercizio gestione caratteristica			
I)	Utile (Perdita) dell'esercizio	156.698	154.701
II)	Imposte sul reddito	5.571	3.490
III)	Interessi passivi/(Interessi attivi)	-31.462	-26.748
IV)	(Dividendi)	-9.252	-5.757
V)	(Plusvalenze)/Minusvalenze da cessioni	0	0
1) Utile (perdita) dell'esercizio prima delle imposte sul reddito, interessi, dividendi e plus/minusvalenze		121.555	125.686
2) Rettifiche per elementi non monetari			
I)	Accantonamento ai Fondi:	0	0
	- accant. Fondi Quiescenza e TFR	0	0
	- accant. Fondi Rischi	0	0
II)	Ammortamento delle immobilizzazioni:	16.456	10.048
	- ammortam. Immobilizzazioni immateriali	0	0
	- ammortam. Immobilizzazioni materiali	16.456	10.048
III)	Svalutazioni / (Rivalutazioni):	0	0
	- Svalutazione di immobilizzazioni immateriali	0	0
	- (Rivalutazioni di immobilizzazioni immateriali)	0	0
	- Svalutazione di immobilizzazioni materiali	0	0
	- (Rivalutazioni di immobilizzazioni materiali)	0	0
	- Svalutazione di partecipazioni	0	0
	- (Rivalutazioni di partecipazioni)	0	0
	- Svalutazione di attività finanziarie non immobilizzate	0	0
	- (Rivalutazioni di attività finanziarie non immobilizzate)	0	0

 RENDICONTO FINANZIARIO		Consuntivo Esercizio 2024	Consuntivo Esercizio 2023
IV)	Altre rettifiche per elementi non monetari	0	-1
	Totale rettifiche elementi non monetari	16.456	10.047
2) Flusso finanziario prima delle variazioni del CCN		138.011	135.733
3) Variazioni del capitale circolante netto			
I)	Decremento / (Incremento) delle rimanenze	0	0
II)	Decremento / (Incremento) dei crediti vs clienti	7.611	-27.318
III)	Decremento / (Incremento) crediti vs soc. controllate	0	21.995
IV)	Decremento / (Incremento) altri crediti	-610.253	-16.569
V)	Decremento / (Incremento) ratei e risconti attivi	-16.842	-16.754
VI)	Incremento / (Decremento) debiti verso fornitori	-155.503	113.786
VII)	Incremento / (Decremento) debiti vs soc. controllate	0	0
VIII)	Incremento / (Decremento) altri debiti	22.971	0
IX)	Incremento / (Decremento) ratei e risconti passivi	31.145	12.071
X)	Altre variazioni del capitale circolante netto	1.293	-2.319
	Totale variazioni del CCN	-719.578	84.892
3) Flusso finanziario dopo le variazioni del CCN		-581.567	220.625
4) Altre rettifiche			
I)	Interessi incassati / (pagati)	31.462	26.748
II)	(Imposte sul reddito pagate)	-5.571	-3.490
III)	Dividendi incassati	9.252	5.757
IV)	Utilizzo dei fondi	-24.802	-33.259
	- utilizzo Fondi Quiescenza e TFR	0	0
	- utilizzo Fondi Rischi	-24.802	-33.259
V)	Altri incassi/(pagamenti)		

 RENDICONTO FINANZIARIO		Consuntivo Esercizio 2024	Consuntivo Esercizio 2023
Totale altre rettifiche		10.341	-4.244
A) Flusso finanziario dell'attività operativa		-571.226	216.381
B. FLUSSI FINANZIARI DERIVANTI DALL'ATTIVITÀ DI INVESTIMENTO			
I)	(Incremento) / decremento Immobilizzazioni immateriali	0	0
	Immobilizzazioni immateriali nette iniziali	0	0
	Immobilizzazioni immateriali nette finali	0	0
	(Ammortamenti immobilizzazioni immateriali)	0	0
	Rivalutazioni/(Svalutazioni immobilizzazioni immateriali)	0	0
	Plusvalenze / (Minusvalenze)	0	0
II)	(Incremento) / decremento Immobilizzazioni materiali	-143.144	-279.149
	Immobilizzazioni materiali nette iniziali	364.425	95.324
	Immobilizzazioni materiali nette finali	491.113	364.425
	(Ammortamenti immobilizzazioni materiali)	-16.456	-10.048
	Rivalutazioni/(Svalutazioni immobilizzazioni materiali)	0	0
	Plusvalenze / (Minusvalenze)	0	0
III)	Immobilizzazioni finanziarie	0	43.943
	Immobilizzazioni finanziarie nette iniziali	64.817	108.760
	Immobilizzazioni finanziarie nette finali	64.817	64.817
	(Svalutazioni) / Rivalutazioni di partecipazioni	0	0
	Plusvalenze / (Minusvalenze)	0	0
IV)	Attività finanziarie non immobilizzate	762.718	-306.338
	Attività finanziarie non immobilizzate nette Iniziali	978.104	671.766
	Attività finanziarie non immobilizzate nette Finali	215.386	978.104
	(svalutazioni) / Rivalutazioni delle attività non immobilizzate	0	0

 RENDICONTO FINANZIARIO		Consuntivo Esercizio 2024	Consuntivo Esercizio 2023
Plusvalenze / (minusvalenze)		0	0
B) Flussi finanziari dell'attività di investimento		619.574	-541.544
C. FLUSSI FINANZIARI DERIVANTI DALL'ATTIVITÀ DI FINANZIAMENTO			
I)	Mezzi di terzi	0	0
	Incremento / (decremento) debiti verso Banche	0	0
	Accensione / (Rimborso) finanziamenti	0	0
II)	Incremento / (decremento) mezzi propri	0	0
C) Flussi finanziari derivanti dell'attività di finanziamento		0	0
D. INCREMENTO / (DECREMENTO) DISPONIBILITÀ LIQUIDE (A+B+C)		48.348	-325.163
I)	Disponibilità liquide all'inizio dell'esercizio	224.611	549.774
II)	Disponibilità liquide alla fine dell'esercizio	272.959	224.611
Variazione delle disponibilità liquide		48.348	-325.163