




Automobile Club Arezzo


 STATO PATRIMONIALE	Consuntivo Esercizio 2021	Consuntivo Esercizio 2020
SPA - ATTIVO		
SPA.B - IMMOBILIZZAZIONI		
SPA.B_I - Immobilizzazioni Immateriali		
01) Costi di impianto e di ampliamento	0	0
02) Costi di sviluppo	0	0
03) Diritti brevetto ind.le e utilizz. opere dell'ingegno	0	0
04) Concessioni, licenze, marchi e diritti simili	0	0
05) Avviamento	0	0
06) Immobilizzazioni in corso ed acconti	0	0
07) Altre immobilizzazioni	0	1.020
Totale SPA.B_I - Immobilizzazioni Immateriali	0	1.020
SPA.B_II - Immobilizzazioni Materiali		
01) Terreni e fabbricati	88.882	88.882
02) Impianti e macchinario	575	875
03) Attrezzature industriali e commerciali	302	405
04) Altri beni	2.913	13.728
05) Immobilizzazioni in corso ed acconti	0	0
Totale SPA.B_II - Immobilizzazioni Materiali	92.672	103.890
SPA.B_III - Immobilizzazioni Finanziarie		
01) Partecipazioni in:	64.817	64.817
a. imprese controllate	42.614	42.614
b. imprese collegate	22.203	22.203
d-bis. altre imprese	0	0
02) Crediti:	43.943	43.943
a. verso imprese controllate	0	0
- entro 12 mesi	0	0
- oltre 12 mesi	0	0
b. verso imprese collegate	0	0
c. verso controllanti	0	0
d-bis. verso altri	43.943	43.943
- entro 12 mesi	0	0
- oltre 12 mesi	43.943	43.943
03) Altri titoli	0	0
Totale SPA.B_III - Immobilizzazioni Finanziarie	108.760	108.760
Totale SPA.B - IMMOBILIZZAZIONI	201.432	213.670
SPA.C - ATTIVO CIRCOLANTE		
SPA.C_I - Rimanenze		
01) Materie prime, sussidiarie e di consumo	0	0

Automobile Club Arezzo

 STATO PATRIMONIALE	Consuntivo Esercizio 2021	Consuntivo Esercizio 2020
02) Prodotti in corso di lavorazione e semilavorati	0	0
04) Prodotti finiti e merci	0	0
05) Acconti	0	0
Totale SPA.C_I - Rimanenze	0	0
SPA.C_II - Crediti		
01) verso clienti	120.912	156.349
- entro 12 mesi	120.912	156.349
- oltre 12 mesi	0	0
02) verso imprese controllate	534	17.349
- entro 12 mesi	534	17.349
- oltre 12 mesi	0	0
03) verso imprese collegate	0	0
04) verso controllanti	0	0
05-bis) crediti tributari	8.260	8.711
- entro 12 mesi	8.260	8.711
- oltre 12 mesi	0	0
05-ter) imposte anticipate	0	1.196
05-quater) verso altri	62.642	4.620
- entro 12 mesi	62.642	4.620
- oltre 12 mesi	0	0
Totale SPA.C_II - Crediti	192.348	188.225
SPA.C_III - Attività Finanziarie		
01) Partecipazioni in imprese controllate	0	0
02) Partecipazioni in imprese collegate	0	0
04) Altre partecipazioni	650	650
06) Altri titoli	522.705	433.617
Totale SPA.C_III - Attività Finanziarie	523.355	434.267
SPA.C_IV - Disponibilità Liquide		
01) Depositi bancari e postali	532.341	558.665
02) Assegni	0	0
03) Denaro e valori in cassa	6	0
Totale SPA.C_IV - Disponibilità Liquide	532.347	558.665
Totale SPA.C - ATTIVO CIRCOLANTE	1.248.050	1.181.157
SPA.D - RATEI E RISCONTI		
a) Ratei Attivi	0	0
b) Risconti Attivi	152.010	139.016
Totale SPA.D - RATEI E RISCONTI	152.010	139.016
Totale SPA - ATTIVO	1.601.492	1.533.843

 STATO PATRIMONIALE	Consuntivo Esercizio 2021	Consuntivo Esercizio 2020
SPP - PASSIVO		
SPP.A - PATRIMONIO NETTO		
VI) Altre riserve distintamente indicate	724.007	724.005
VIII) Utili (perdite) portati a nuovo	302.318	202.411
IX) Utile (perdita) dell'esercizio	90.822	99.907
Totale SPP.A - PATRIMONIO NETTO	1.117.147	1.026.323
SPP.B - FONDI PER RISCHI ED ONERI		
01) Per trattamento di quiescenza e obblighi simili	0	0
02) Per imposte	0	0
03) Per rinnovi contrattuali	0	0
04) Altri fondi	100.000	100.000
Totale SPP.B - FONDI PER RISCHI ED ONERI	100.000	100.000
SPP.C - TRATTAMENTO DI FINE RAPPORTO DI LAVORO SUBORDINATO		
	43.943	43.943
SPP.D - DEBITI		
04) Debiti verso banche	0	0
- entro 12 mesi	0	0
- oltre 12 mesi	0	0
05) Debiti verso altri finanziatori	0	0
- entro 12 mesi	0	0
- oltre 12 mesi	0	0
06) Acconti	0	0
- entro 12 mesi	0	0
- oltre 12 mesi	0	0
07) Debiti verso fornitori	64.215	131.790
- entro 12 mesi	64.215	107.828
- oltre 12 mesi	0	23.962
08) Debiti rappresentati da titoli di credito	0	0
09) Debiti verso imprese controllate	0	0
- entro 12 mesi	0	0
- oltre 12 mesi	0	0
10) Debiti verso imprese collegate	0	0
11) Debiti verso controllanti	0	0
12) Debiti tributari	8.430	2.409
- entro 12 mesi	8.430	2.409
- oltre 12 mesi	0	0
13) Debiti verso istituti di previdenza e di sicurezza sociale	0	0
- entro 12 mesi	0	0
- oltre 12 mesi	0	0


Automobile Club Arezzo

 STATO PATRIMONIALE	Consuntivo Esercizio 2021	Consuntivo Esercizio 2020
14) Altri Debiti	0	4.999
- entro 12 mesi	0	4.999
- oltre 12 mesi	0	0
Totale SPP.D - DEBITI	72.645	139.198
SPP.E - RATEI E RISCONTI		
a) Ratei Passivi	0	0
b) Risconti Passivi	267.757	224.379
Totale SPP.E - RATEI E RISCONTI	267.757	224.379
Totale SPP - PASSIVO	1.601.492	1.533.843



CONTO ECONOMICO

	Conto Economico Esercizio 2021	Conto Economico Esercizio 2020
A - VALORE DELLA PRODUZIONE		
1) Ricavi delle vendite e delle prestazioni	500.983	492.600
2) Variazione rimanenze prodotti in corso di lavor., semilavorati e finiti	0	0
3) Variazione dei lavori in corso su ordinazione	0	0
4) Incrementi di immobilizzazioni per lavori interni	0	0
5) Altri ricavi e proventi	315.698	367.898
TOTALE VALORE DELLA PRODUZIONE (A)	816.681	860.498
B - COSTI DELLA PRODUZIONE		
6) Acquisti materie prime, sussidiarie, di consumo e di merci	1.113	650
7) Spese per prestazioni di servizi	382.435	383.453
8) Spese per godimento di beni di terzi	59.457	58.869
9) Costi del personale	0	0
a) Salari e Stipendi	0	0
b) Oneri Sociali	0	0
c) Trattamento di Fine Rapporto	0	0
d) Trattamento di Quiescenza e Simili	0	0
e) Altri Costi	0	0
10) Ammortamenti e svalutazioni	2.256	8.053
a) Ammortamenti Immobilizzazioni Immateriali	1.020	500
b) Ammortamenti Immobilizzazioni Materiali	1.236	5.553
c) Altre Svalutazioni delle Immobilizzazioni	0	0
d) Svalutazione crediti attivo circolante	0	2.000
11) Variazioni rimanenze materie prime, sussid., di consumo e merci	0	0
12) Accantonamenti per rischi	0	0
13) Altri accantonamenti	0	0
14) Oneri diversi di gestione	281.835	302.822
TOTALE COSTI DELLA PRODUZIONE (B)	727.096	753.847
DIFFERENZA FRA VALORE E COSTI DELLA PRODUZIONE (A-B)	89.585	106.651
C - PROVENTI E ONERI FINANZIARI		
15) Proventi da partecipazioni	1.645	1.850

 CONTO ECONOMICO		Conto Economico Esercizio 2021	Conto Economico Esercizio 2020
CONTO ECONOMICO			
16) Altri proventi finanziari		2.745	0
a) Da crediti iscritti nelle Immobilizzazioni		0	0
b) Da titoli iscritti nelle Immobilizzazioni		0	0
c) Da titoli iscritti nell'attivo circolante		2.745	0
d) Altri proventi		0	0
17) Interessi e altri oneri finanziari:		43	6.210
17)- bis Utili e perdite su cambi		0	0
TOTALE PROVENTI E ONERI FINANZIARI (15+16-17+/-17bis)		4.347	-4.360
D - RETTIFICHE DI VALORE DI ATTIVITA' FINANZIARIE			
18) Rivalutazioni		0	0
19) Svalutazioni		0	0
TOTALE RETTIFICHE DI VALORE DI ATTIVITA' FINANZIARIE (18-19)		0	0
RISULTATO PRIMA DELLE IMPOSTE (A-B+/-C+/-D)		93.932	102.291
20) Imposte sul reddito dell'esercizio		3.110	2.384
UTILE D'ESERCIZIO		90.822	99.907