

**AUTOMOBILE CLUB VALLE D'AOSTA**

11100 AOSTA – Regione Borgnalle 10/H – Tel. 0165/262208 – Telefax 0165/262413

# ***RELAZIONE PRESIDENTE***

***ANNO 2010***



**AUTOMOBILE CLUB VALLE D'AOSTA**



11100 Aosta - Regione Borgnalle, 10H - Tel. 0165.262208 - 0165.43705 - Fax 0165.262413

www.aosta.aci.it

Codice fiscale: 00040470072

## **RELAZIONE DEL PRESIDENTE AL CONTO CONSUNTIVO 2010**

Signori Soci,

come da consuetudine, ai sensi degli artt. 48 e 49 dello Statuto, sottopongo alla deliberazione dell'Assemblea dei Soci il Conto Consuntivo dell'Esercizio chiuso al 31 dicembre 2010.

Per la prima volta, nostro malgrado, ci troviamo costretti a portare alla Vostra approvazione i risultati della gestione 2010 con un considerevole ritardo. La motivazione di tale proroga è legata a difficoltà nella quantificazione di alcune poste di bilancio ed alla conseguente necessità di affidare ad un soggetto esterno la verifica e la corretta definizione delle stesse.

L'incarico di verifica è stato affidato dalla società ACI Service Valle d'Aosta, nell'ambito della Convenzione di servizi 2010, alla società ACI Informatica; ciò in considerazione del fatto che tale soggetto, società partecipata dell'ACI, gestisce dal 2011 la contabilità di ACVA tramite il programma GSAWeb net e dispone di supporti informatici all'avanguardia nell'ambito della conoscenza delle attività degli Automobile Clubs.

Sarà ora mio compito illustrarVi l'andamento dell'anno e le voci più importanti.

Il documento consuntivo è stato redatto in base alle disposizioni del vigente Regolamento di Contabilità, con particolare riferimento al capo V.

L'art. 32, all'art. 2, prevede che al Conto Consuntivo sia allegata la relazione del Presidente dell'Ente nella quale egli esprime le sue valutazioni sull'attività svolta nell'esercizio rendicontato e sulle principali iniziative che si intendono porre in essere in futuro. La gestione che mi appresto pertanto ad illustrarVi è sinteticamente riassunta dai seguenti dati contabili:

### **RENDICONTO FINANZIARIO**

ENTRATE CORRENTI	598.256,37	SPESE CORRENTI	571.040,25
ENTRATE C/CAPITALE	0,00	SPESE C/CAPITALE	1.465,10
ENTRATE PER ACCENSIONE DI PRESTITI	0,00	SPESE PER ACCENSIONE DI PRESTITI	0,00
ENTRATE PARTITE DI GIRO	10.108.791,07	SPESE PARTITE DI GIRO	10.108.791,07
TOTALE DELLE ENTRATE	10.707.047,44	TOTALE DELLE USCITE	10.681.296,42
VARIAZIONE CONSISTENZA C/C BANCARI/POSTALI	0,00	DISAVANZO DI AMM.NE INIZIALE	0,00
AVANZO DI AMMINISTRAZIONE INIZIALE	334.712,55		
VARIAZIONE ATTIVA NEI RESIDUI PASSIVI	2.304,29	VARIAZIONE PASSIVA NEI RESIDUI ATTIVI	1.762,63
TOTALE GENERALE DELLE ENTRATE	11.044.064,28	TOTALE GENERALE DELLE USCITE	10.683.059,05
DISAVANZO DI AMM.NE FINALE	0,00	AVANZO DI AMMINISTRAZIONE FINALE	361.005,23
TOTALE A PAREGGIO	11.044.064,28	TOTALE A PAREGGIO	11.044.064,28

**SITUAZIONE AMMINISTRATIVA**

<b>CONSISTENZA DI CASSA ALL'INIZIO DELL'ESERCIZIO</b>			<b>180.914,27</b>
RISCOSSIONI	COMPETENZA	10.225.955,72	10.963.899,50
	RESIDUI	737.943,78	
PAGAMENTI	COMPETENZA	-10.396.231,30	-10.688.754,09
	RESIDUI	-292.522,79	
<b>CONSISTENZA DI CASSA ALLA FINE DELL'ESERCIZIO</b>			<b>456.059,68</b>
RESIDUI ATTIVI	ESERCIZI PRECEDENTI	293.425,55	774.517,27
	ESERCIZIO	481.091,72	
RESIDUI PASSIVI	ESERCIZI PRECEDENTI	-584.506,60	-869.571,72
	ESERCIZIO	-285.065,12	
AVANZO			<b>361.005,23</b>
SALDO ATTIVO PRESSO I CONTI CORRENTI BANCARI			<b>0,00</b>
<b>AVANZO DI AMMINISTRAZIONE FINALE</b>			<b>361.005,23</b>

**CONTO ECONOMICO**

<b>CONTO ECONOMICO</b>			
<b>COSTI</b>		<b>RICAVI</b>	
SPESE CORRENTI TITOLO 1	571.040,25	ENTRATE CORRENTI TITOLO 1	598.256,37
TOTALE PARTE 1°	571.040,25	TOTALE PARTE 1°	598.256,37
RISCONTI ATTIVI ESERCIZIO PRECEDENTE:	84.747,39	RISCONTI PASSIVI ESERCIZIO PRECEDENTE:	123.069,00
RIMANENZE INIZIALI	2.282,16	RIMANENZE FINALI	2.059,74
QUOTA AMMORTAMENTO	123,27	RISCONTI ATTIVI	72.428,98
ACCANTONAMENTO FONDO RISCHI SU CREDITI	0,00	VARIAZIONI PATRIMONIALI STRAORDINARIE	26.948,56
QUOTA DELL'ESERCIZIO PER L'ADEGUAMENTO DEL T.F.R.	1.885,29		
VARIAZIONI PASSIVE NEI RESIDUI	4.343,29		
RICAVI SOSPESI PER QUOTE SOCIALI	108.234,58		
TOTALE PARTE 2°	201.615,98	TOTALE PARTE 2°	224.506,28
TOTALE COSTI	772.656,23	TOTALE RICAVI	822.762,65
AVANZO ECONOMICO	50.106,42		
TOTALE A PAREGGIO	822.762,65	TOTALE A PAREGGIO	822.762,65

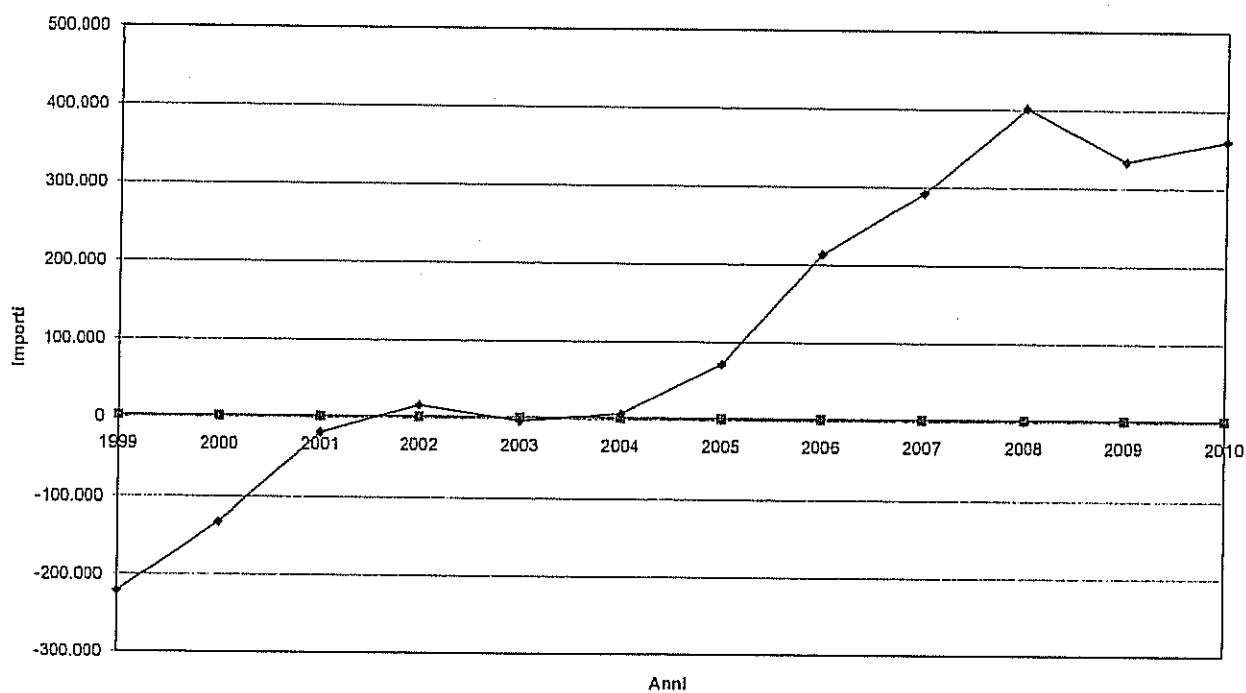
<b>SITUAZIONE PATRIMONIALE</b>			
<b>ATTIVITA'</b>		<b>PASSIVITA'</b>	
DISPONIBILITA' LIQUIDE	456.059,68	RESIDUI PASSIVI	869.571,72
RESIDUI ATTIVI	774.517,27	DEBITI BANCARI E FINANZIARI	0,00
CREDITI BANCARI E FINANZIARI	72.020,45	RIMANENZE PASSIVE DI ESERCIZIO	108.234,58
RIMANENZE ATTIVE D'ESERCIZIO	74.488,72	FONDI DI ACCANTONAMENTO VARI	69.235,58
INVESTIMENTI MOBILIARI	201.560,00	POSTE RETTIFICATIVE DELL'ATTIVO	11.717,31
IMMOBILI	0,00		
IMMOBILIZZAZIONI TECNICHE	8.952,31		
ALTRI COSTI PLURIENNALI	0,00		
TOTALE ATTIVITA'	1.587.598,43	TOTALE PASSIVITA'	1.058.759,19
DEFICIT PATRIMONIALE			
TOTALE DEFICIT PATRIMONIALE	0,00	TOTALE PATRIMONIO NETTO	528.839,24
TOTALE A PAREGGIO	1.587.598,43	TOTALE A PAREGGIO	1.587.598,43

Le risultanze del Conto Consuntivo, con riferimento alle annualità dal 1999 al 2010, possono essere evidenziate come segue:

**RISULTATI RIEPILOGATIVI DELLA SITUAZIONE AMMINISTRATIVA**

CONTO CONSUNTIVO	ANNI	IMPORTI	SITUAZIONE
	1999	-221.201,08	disavanzo
	2000	-131.610,41	disavanzo
	2001	-18.397,20	disavanzo
	2002	16.280,32	avanzo
	2003	-2.593,78	disavanzo
	2004	7.509,54	avanzo
	2005	71.796,94	avanzo
	2006	213.784,03	avanzo
	2007	292.428,77	avanzo
	2008	402.142,69	avanzo
	2009	334.712,55	avanzo
	2010	361.005,23	avanzo

Risultati situazione amministrativa



### RISULTATI DEL CONTO ECONOMICO

	Anni	Importi	Situazione
<b>CONTO CONSUNTIVO</b>	1999	24.840,00	avanzo
	2000	102.521,32	avanzo
	2001	97.599,39	avanzo
	2002	68.751,95	avanzo
	2003	-3.631,24	disavanzo
	2004	49.606,33	avanzo
	2005	68.315,76	avanzo
	2006	355.958,39	avanzo
	2007	150.635,58	avanzo
	2008	103.087,02	avanzo
	2009	-54.667,04	disavanzo
	2010	50.106,42	avanzo

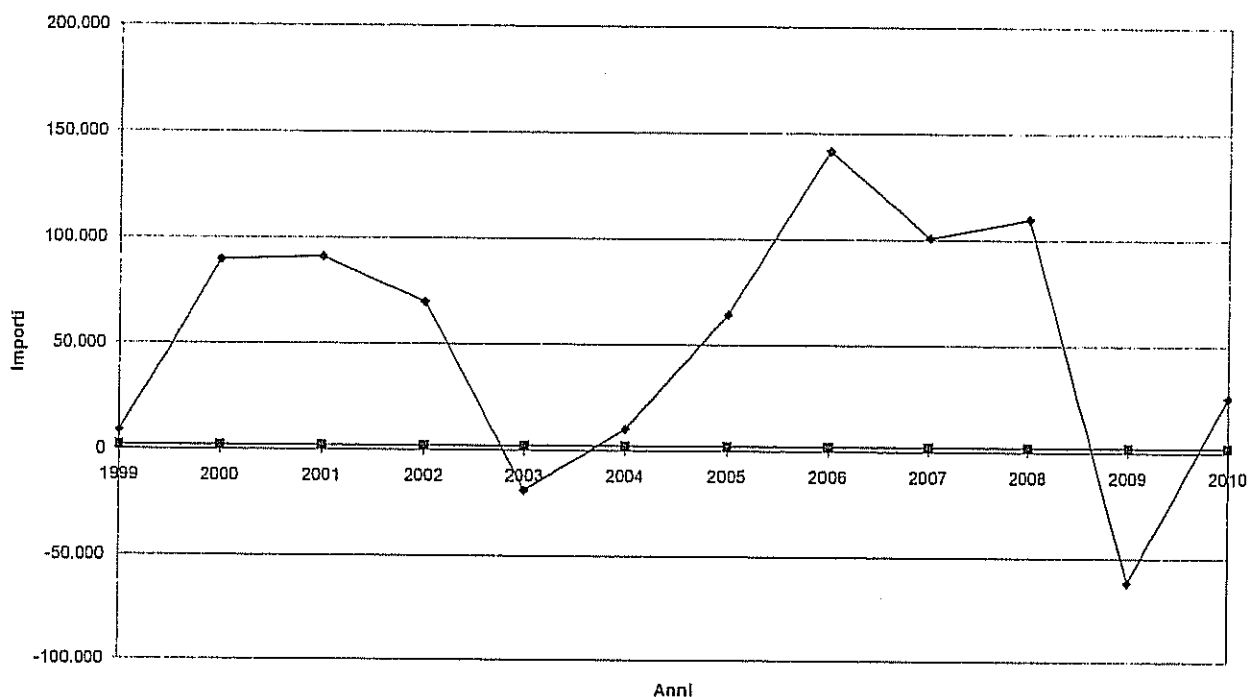
Risultati del conto Economico



## RISULTATI DELLA SITUAZIONE FINANZIARIA

	Anni	Importi	Situazione
CONTO CONSUNTIVO	1999	8.893,12	avanzo
	2000	89.667,73	avanzo
	2001	90.987,51	avanzo
	2002	69.824,68	avanzo
	2003	-18.874,60	disavanzo
	2004	10.103,32	avanzo
	2005	64.287,40	avanzo
	2006	141.987,09	avanzo
	2007	100.882,93	avanzo
	2008	109.713,92	avanzo
	2009	-61.502,59	disavanzo
	2010	25.751,02	avanzo

Risultati situazione finanziaria



Le risultanze dei prospetti e dei grafici ora rappresentati pongono in evidenza i positivi risultati 2010 sia in termini di situazione amministrativa, che di andamento economico-finanziario. La Nota Integrativa ci pone in ogni caso in evidenza che, i dati consolidati ACVA-ACI Service non presentano gli stessi confortanti risultati, visto il risultato fortemente negativo della società partecipata. Occorre rimarcare che l'Ente e la sua partecipata si stanno attivando per verificare se sia possibile ridurre ulteriormente i costi pur mantenendo gli attuali standard qualitativi, per razionalizzare le risorse umane e per proporsi sul mercato al fine di procacciare nuovi clienti oltre a quelli già consolidati negli anni.

### 1) Attività di Assistenza Automobilistica

*Per l'anno 2010 permangono criticità nel mercato dell'auto che si ripercuotono inevitabilmente sui flussi di pratiche automobilistiche da noi gestite.*

*L'auspicio è che, a seguito del nuovo accordo siglato con la Regione Autonoma Valle d'Aosta, inerente il servizio di supporto alla gestione regionale delle tasse automobilistiche, al di là dei proventi che possono pervenire dalle bonifiche effettuate allo sportello, il flusso di automobilisti generato da questa collaborazione possa essere in futuro per noi fonte di potenziali clienti che vedano nel nostro sodalizio garanzia di efficienza e professionalità.*

*Gli incassi per diritti nell'anno 2010, al netto dell'IVA, si attestano per complessivi € 189.351,96 contro un valore per il 2009 pari a € 206.833,37.*

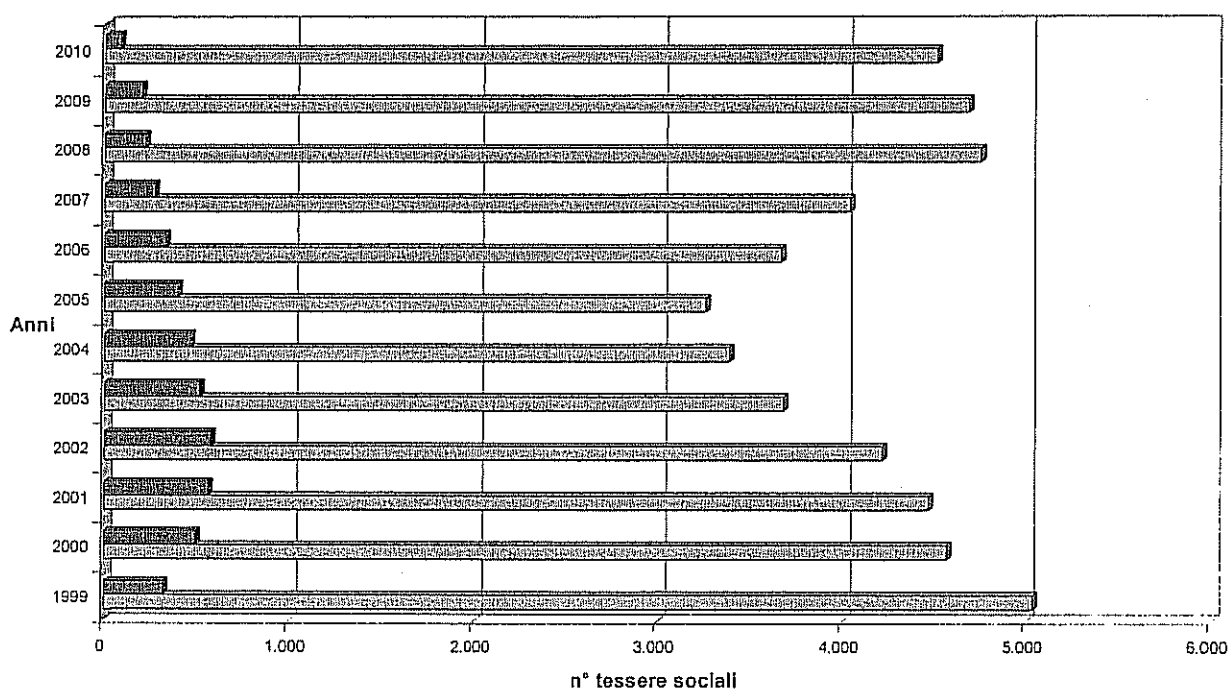
### 2) Attività Associativa e Istituzionale.

*L'attività associativa è stata oggetto di una primaria attenzione, nell'intero arco dell'esercizio, nella consapevolezza del fatto che essa sia la vera e propria ragion d'essere dell'ente. Nonostante ciò, il risultato di tale attività si chiude con un decremento sia per quanto riguarda il numero dei Soci, come emerge dal prospetto che segue, che per quanto attiene alle relative entrate che si attestano sulla cifra di € 216.540,81 rispetto agli € 235.809,50 del 2009. Il motivo di tale recessione è da ricercare nella riduzione della tariffa media, oltre che al mancato rinnovo delle tessere legate alle flotte, alla tipologia di tessere emesse ed alla contrazione del numero dei soci.*

*Di seguito si evidenzia l'evoluzione delle associazioni dal 1999 ad oggi:*

SITUAZIONE SOCI			
ANNI	NUMERO SOCI		TOTALE SOCI
	TESSERE ORDINARIE	ACI VISA	
1999	5.033	317	5.350
2000	4.569	498	5.067
2001	4.468	566	5.034
2002	4.215	581	4.796
2003	3.676	519	4.195
2004	3.383	467	3.850
2005	3.254	396	3.650
2006	3.665	327	3.992
2007	4.036	267	4.303
2008	4.751	216	4.967
2009	4.685	196	4.881
2010	4.513	79	4.592

### Situazione Soci Totale



Sotto il profilo sportivo, il supporto economico dell'ACVA all'organizzazione della 40° edizione della storica gara nel Campionato nazionale asfalto, ha contrassegnato l'interesse che l'Ente, ha per l'attività automobilistica CSAI affidando a un soggetto esterno e professionale come ACVA SPORT la gestione dell'evento, registrando anche in questo settore le difficoltà economiche nazionali.

### 3) Attività di riscossione delle tasse automobilistiche

Nel 2010, come nel passato esercizio, l'attività di riscossione delle tasse automobilistiche si è svolta su livelli di assoluto rendimento, considerato l'elevato numero di esazioni. Le entrate accertate per l'attività di riscossione della tassa auto ammontano complessivamente ad € 66.374,50 mentre nel 2009 erano complessivamente € 55.770,50. La rete di sportelli ACVA e delle Delegazioni ha erogato su tutto il territorio un servizio di notevole qualità, che ha comportato un ottimo modello di riferimento per l'affidamento del servizio di riscossione e, poi, di Assistenza Bollo da parte della Regione Valle d'Aosta per il periodo 2010-2012.

### 4) Attività Assicurativa

In base agli accordi vigenti con SARA Agente Capo di Aosta, che attualmente opera in locali propri ma è anche Delegato ACVA, il risultato di gestione derivante dall'attività assicurativa è stato di € 58.029,57 che poco si discosta dal risultato 2009, pari ad € 58.950,99. A breve si prospetta una rimodulazione delle provvigioni in essere che si concretizzerà in un nuovo accordo che dovrebbe prevedere anche la presenza di uno sportello dedicato presso la nostra Sede di Regione Borgnalle.

### 5) Delegazioni sul territorio

Negli ultimi anni le Delegazioni sono state oggetto di un profondo rinnovamento sotto il profilo del modello contrattuale; sono stati ridisegnati i rapporti di convenzionamento secondo un modello di franchising uniforme in quanto a criteri e obiettivi economici ( marchio, obiettivi associativi ) che sono stati riproposti anche nel 2010, consentendo ai soci di avvalersi dei nostri servizi con spostamenti minimi sul territorio.



6) Erogazione servizi

Tutti i servizi dell'Ente sono stati affidati, anche per il 2010, alla società interamente partecipata ACI SERVICE s.r.l., in regime di affidamento diretto garantendo la consueta efficienza ed elasticità gestionale, nonostante le poco confortanti risultanze di bilancio. E' d'obbligo un cenno alle problematiche emerse in sede di redazione del Conto Consuntivo legate ad irregolarità nella tenuta delle scritture contabili come risulta dalla verifica effettuata dalla società ACI Informatica e per le quali viene richiesto all'ACI Service di adottare gli opportuni provvedimenti.


7) Situazione residui attivi e passivi

L'Ente ha predisposto nel 2010 la consueta operazione di riaccertamento dei residui ed ha provveduto alla conseguente eliminazione di residui inesigibili o non dovuti. Tale attività dovrebbe trovare la sua conclusione nel corso del 2011 anche per quanto concerne i crediti per i quali è stato attivato un contenzioso.

Un doveroso riferimento va fatto al debito verso la Sede Centrale per le aliquote sociali relative agli anni dal 1992 al 1997. Su tale residuo passivo, dato il suo ingente importo ed in considerazione del fatto che dal 2010, in base al contratto, spettano all'ACI gli interessi, è in fase di valutazione la proposta di procrastinare la scadenza al 2025, anziché al 2021, riducendo gli interessi passivi di una percentuale pari allo 0,50%.

Signori Soci dopo aver illustrato la situazione finanziaria, economica e patrimoniale della nostra Associazione, concludo ringraziando il Consiglio Direttivo dell'Ente, il Collegio dei Revisori dei Conti, la Direzione ed il personale tutto per la collaborazione dimostrata.

Aosta, 1° luglio 2011

  
IL PRESIDENTE  
(Ettore Vierin)

