

Le tabelle che seguono riportano il valore delle garanzie prestate indirettamente a garanzia di terzi.

Tabella 2.8.1.a4 – Garanzie prestate indirettamente

.....			
Soggetto garante	Soggetto garantito	2013	Valore al 31/12/2012
Totale			

La voce non è stata movimentata

## 2.8.2 IMPEGNI ASSUNTI DALL'ENTE

La tabella 2.8.2 riporta la descrizione e l'importo degli impegni assunti nei confronti di terzi a fronte dei quali l'obbligazione giuridica non si è ancora perfezionata e, pertanto, non indicati in stato patrimoniale.

Tabella 2.8.2 – Impegni assunti dall'Ente

Descrizione	Importo complessivo
Totale	

La voce non è stata movimentata

## 2.8.3 BENI DI TERZI PRESSO L'ENTE

La tabella 2.8.3 espone i beni che risultano temporaneamente presso l'Ente a titolo di deposito, cauzione, lavorazione, comodato, ecc. con indicazione della natura, del titolo di detenzione, del valore e di eventuali oneri connessi alla loro custodia.

Tabella 2.8.3 – Beni di terzi presso l'Ente

Natura dei beni	Titolo di detenzione	Valore	Oneri connessi alla loro custodia
Totale			

La voce non è stata movimentata




Automobile Club Agrigento

## ***2.9 DIRITTI REALI DI GODIMENTO***

**AUTOMOBILE CLUB AGRIGENTO**

L'Ente non possiede diritti reali di godimento.



### **3. ANALISI DEL CONTO ECONOMICO**

#### **3.1 ESAME DELLA GESTIONE**

##### **3.1.1 SINTESI DEI RISULTATI**

La forma scalare del conto economico consente di esporre i risultati parziali progressivi che hanno concorso alla formazione del risultato economico dell'Ente distinguendo fra gestione caratteristica, gestione finanziaria e gestione straordinaria.

Il conto economico è strutturato in 5 macrovoci principali, ossia "valore della produzione" (A), "costi della produzione" (B), "proventi e oneri finanziari" (C), "rettifiche di valore di attività finanziarie" (D) e "proventi e oneri straordinari" (E); le differenze fra macrovoci evidenziano, infatti, risultati parziali di estremo interesse.

In particolare, il risultato prodotto dalla gestione caratteristica si assume pari alla differenza tra valore e costi della produzione, quello della gestione finanziaria fra proventi ed oneri finanziari e quello della gestione straordinaria fra proventi ed oneri straordinari.

Al riguardo è utile evidenziare anche il risultato prima delle imposte, ossia quello prodotto dalla gestione considerando anche le eventuali rettifiche di valore delle attività finanziarie e trascurando l'effetto tributario.

Ciò premesso, i risultati parziali prodotti nell'esercizio in esame raffrontati con quelli dell'esercizio precedente sono riepilogati nella tabella 3.1.1:



Tabella 3.1.1 – Risultati di sintesi

	Esercizio 2013	Esercizio 2012	Scostamenti
Gestione Caratteristica	-62.301	1.923	-64.224
Gestione Finanziaria	3.821	9.717	-5.896
Gestione Straordinaria	73.576	-1.856	75.432

	Esercizio 2013	Esercizio 2012	Scostamenti
Risultato Ante-Imposte	15.096	9.784	5.312

### 3.1.2 VALORE DELLA PRODUZIONE

La macrovoce “valore della produzione” (A) aggrega le componenti economiche positive riconducibili all’attività economica tipicamente svolta dall’Ente.

Gli scostamenti maggiormente significativi di tale aggregato hanno riguardato le seguenti voci:

#### A1 - Ricavi delle vendite e delle prestazioni

Esercizio 2013	Esercizio 2012	Scostamenti
319.968	299.206	20.762

L’aumento rispetto all’esercizio 2012 è dovuto principalmente alle maggiori entrate per quote sociali mentre i proventi per tasse automobilistiche e i proventi per assistenza automobilistica diminuiscono.


La voce è così composta:

Sottoconto	Consuntivo Esercizio 2013	Consuntivo Esercizio 2012	Scostamenti	%
RP01020001 - Quote sociali	106.880	53.646	53.234	49,81%
RP01020007 - proventi ufficio assistenza automobilistica	187.118	217.342	-30.224	-16,15%
RP01020013 - proventi per riscossione tasse circolazione	25.970	28.218	-2.248	-8,66%
<b>Totale</b>	<b>319.968</b>	<b>299.206</b>	<b>20.762</b>	<b>6,49%</b>

#### A2 - Variazione delle rimanenze di prodotti in corso di lavorazione, semilavorati e finiti

Esercizio 2013	Esercizio 2012	Scostamenti

La voce non è stata movimentata

**A3 - Variazione dei lavori in corso su ordinazione**

Esercizio 2013	Esercizio 2012	Scostamenti

La voce non è stata movimentata

**A4 - Incrementi di immobilizzazioni per lavori interni**

Esercizio 2013	Esercizio 2012	Scostamenti

La voce non è stata movimentata

**A5 - Altri ricavi e proventi, con separata indicazione dei contributi in conto esercizio**

Esercizio 2013	Esercizio 2012	Scostamenti
88.793	156.125	-67.332

La diminuzione è dovuta principalmente alla diminuzione delle provvigioni Sara

La voce è così composta:

Sottoconto	Consuntivo Esercizio 2013	Consuntivo Esercizio 2012	Scostamenti	%
RP01060006 - Concorsi e rimborsi diversi	6.162	6.473	-311	-5,05%
RP01060013 - Provvigioni attive	82.631	149.652	-67.021	-81,11%
<b>Totale</b>	<b>88.793</b>	<b>156.125</b>	<b>-67.332</b>	<b>-75,83%</b>

**3.1.3 COSTI DELLA PRODUZIONE**

La macro voce "costi della produzione" (B) aggrega le componenti economiche negative (costi) riconducibili all'attività economica tipicamente svolta dall'Ente.

Gli scostamenti maggiormente significativi di tale aggregato hanno riguardato le seguenti voci:

**B6 - Per materie prime, sussidiarie, di consumo e merci**

Esercizio 2013	Esercizio 2012	Scostamenti
3.432	6.297	-2.865

La diminuzione si è avuta negli acquisti di cancelleria e materiale di consumo ad uso degli uffici dell'Ente.



Automobile Club Agrigento

## AUTOMOBILE CLUB AGRIGENTO

La voce è così composta:

Sottoconto	Consuntivo Esercizio 2013	Consuntivo Esercizio 2012	Scostamenti	%
CP01010002 - Cancelleria	3.268	6.188	-2.920	-89,35%
CP01010004 - Materiale di Consumo	164	77	87	53,05%
CP01010005 - Materiale Editoriale		32	-32	-100,00%
<b>Totale</b>	<b>3.432</b>	<b>6.297</b>	<b>-2.865</b>	<b>-83,48%</b>

### B7 - Per servizi

Esercizio 2013	Esercizio 2012	Scostamenti
288.084	337.889	-49.805

La riduzione rispetto al 2012, pari al 17,29% riduzione è dovuto principalmente dallo spostamento della voce "aliquote sociali" da B7 a B14, come disposto dalla circolare DAF 1717/2013 del 13/02/2013 e in parte dai minori costi per le provvigioni passive a seguito alle delegazioni e dalla diminuzione dei costi per la prestazione dei servizi soprattutto per la riduzione dei costi in capo alla società Aciservice srl. Mentre sono aumentati i costi per servizi bancari. Riguardo ai costi per consumi intermedi, l'Ente ha adempiuto alla riduzione degli stessi del 10% rispetto a quelli sostenuti nel 2010 in applicazione all'art. 8 comma 3 del DL 95/2012 convertito nella legge 135/2012 e secondo quanto stabilito dal regolamento del contenimento delle spese approvato dall'Ente nella seduta del Consiglio Direttivo del 7/11/2013

Si precisa che, a fronte dell'obbligo di riduzione del 10% dei consumi intermedi disposta dalla predetta normativa, l'Ente ha intrapreso comunque, con assoluta determinazione, una forte azione di riequilibrio e razionalizzazione della gestione.

La voce è così composta:

Sottoconto	Consuntivo Esercizio 2013	Consuntivo Esercizio 2012	Scostamenti	%
CP01020001 - Aliquote sociali		31.582	-31.582	-100,00%
CP01020002 - Compensi organi dell'ente	5.763	2.229	3.534	61,32%
CP01020004 - Provvigioni passive	22.359	28.204	-5.845	-26,14%
CP01020005 - Consulenze legali e notarili	1.847	311	1.536	83,16%
CP01020009 - Prestazioni di lavoro autonomo		3.238	-3.238	-100,00%
CP01020013 - Organizzazione Eventi		700	-700	-100,00%
CP01020018 - Corsi di Formazione		238	-238	-100,00%
CP01020020 - Spese per i locali	5.398	5.396	2	0,04%
CP01020022 - Fornitura di Acqua	1.219	1.082	137	11,24%
CP01020024 - Fornitura Energia Elettrica	3.582	3.049	533	14,88%



Automobile Club Agrigento

**AUTOMOBILE CLUB AGRIGENTO**

CP01020025 - Spese Telefoniche rete fissa	3.455	4.423	-968	-28,02%
CP01020026 - Telefoniche rete mobile	1.010	990	20	1,98%
CP01020032 - Missioni e trasferte		443	-443	-100,00%
CP01020033 - Manutenzioni ordinarie Immobilizzazioni materiali	1.894	803	1.091	57,60%
CP01020035 - Premi assicurazione	3.773	4.000	-227	-6,02%
CP01020036 - Polizze di fidejussione	2.209	2.289	-80	-3,62%
CP01020038 - Servizi bancari	15.609	11.235	4.374	28,02%
CP01020039 - Spese postali	1.077	997	80	7,43%
CP01020041 - Bollatura, vidimazioni e certificati	82	76	6	7,32%
CP01020042 - Altre spese per la prestazione di servizi	218.807	236.604	-17.797	-8,13%
<b>Totale</b>	<b>288.084</b>	<b>337.889</b>	<b>-49.805</b>	<b>-17,29%</b>

**B8 - Per godimento di beni di terzi**

Esercizio 2013	Esercizio 2012	Scostamenti
45.208	46.091	-883

Il costo per il 2013 è rimasto per lo più invariato ed è relativo al canone di locazione della Sede

**B9 - Per il personale**

Esercizio 2013	Esercizio 2012	Scostamenti
46.064	45.091	973

Rispetto al passato esercizio i sono aumentati i costi relativi al Direttore perché sostenuti per l'intero esercizio e i costi accessori al dipendente dell'Ente.

La voce comprende:

Voce	Consuntivo Esercizio 2013	Consuntivo Esercizio 2012	Scostamenti	%
CP01040001 - Stipendi	21.952	21.952		0,00%
CP01040002 - Trattamento accessorio aree	3.709	3.994	-285	-7,68%
CP01040003 - Salari e Stipendi: Personale di Aci (personale comadato Direttore)	9.925	8.748	1.177	11,86%
CP01040004 - Oneri Sociali	8.588	8.507	81	0,94%
CP01040006 - Trattamento di Fine Rapporto: T.F.S.	1.890	1.890		0,00%
<b>Totale</b>	<b>46.064</b>	<b>45.091</b>	<b>973</b>	<b>2,11%</b>

**B10 - Ammortamenti e svalutazioni**

Esercizio 2013	Esercizio 2012	Scostamenti
3.427	3.850	-423



Automobile Club Agrigento

**AUTOMOBILE CLUB AGRIGENTO**

La voce è così composta:

Sottoconto	Consuntivo Esercizio 2013	Consuntivo Esercizio 2012	Scostamenti	%
CP01050006 - Ammortamento immobili	2.495	2.495		0,00%
CP01050007 - Ammortamento mobili e arredi	246	294	-48	-19,51%
CP01050009 - Ammortamento attrezzature	241	497	-256	-106,22%
CP01050011 - Ammortamento macchine elettriche ed elettroniche	445	564	-119	-26,74%
<b>Totale</b>	<b>3.427</b>	<b>3.850</b>	<b>-423</b>	<b>-12,34%</b>

**B11 - Variazione delle rimanenze di materie prime, sussidiarie, di consumo e merci**

Esercizio 2013	Esercizio 2012	Scostamenti
	2.025	-2.025

La giacenza iniziale, costituita da oggetti promozionali destinati gratuitamente ai soci, è stata totalmente smaltita nel presente esercizio

**B12 - Accantonamenti per rischi**

Esercizio 2013	Esercizio 2012	Scostamenti

La voce non è stata movimentata

**B13 - Altri accantonamenti**


Esercizio 2013	Esercizio 2012	Scostamenti

La voce non è stata movimentata

**B14 - Oneri diversi di gestione**

Esercizio 2013	Esercizio 2012	Scostamenti
84.847	12.165	72.682

L'unico motivo per questo notevole aumento è dovuto allo spostamento della voce "aliquote sociali a favore Acì" dalla voce di bilancio B7) alla predetta voce come disposto dalla circolare DAF 1717/2013 del 13/02/2013. Tutte le altre voci appartenenti a questa voce di bilancio registrano incremento di €. 2.523 dovuto principalmente a maggiori imposte.



La voce è così composta:

Sottoconto	Consuntivo Esercizio 2013	Consuntivo Esercizio 2012	Scostamenti	%
CP01090001 - Imposte e tasse deducibili	7.294	7.532	-238	-3,26%
CP01090002 - Imposte e tasse indeducibili	5.272	1.132	4.140	78,53%
CP01090003 - Iva indetraibile e conguaglio PRO-RATA	1.042		1.042	100,00%
CP01090005 - Conguaglio Negativo Iva relativa a spese promiscue		1.500	-1.500	-100,00%
CP01090006 - Conguaglio Positivo Iva relativa a spese promiscue	-137		-137	100,00%
CP01090013 - Abbonamenti e pubblicazioni		503	-503	-100,00%
CP01090014 - Omaggi e articoli promozionali		604	-604	-100,00%
CP01090015 - Spese di Rappresentanza	185	69	116	62,70%
CP01090016 - rimborsi e concorsi spese diverse	792	36	756	95,45%
CP01090017 - Altri oneri diversi di gestione	240	789	-549	-228,75%
CP01090018 - Aliquote sociali	70.159		70.159	100,00%
<b>Totale</b>	<b>84.847</b>	<b>12.165</b>	<b>72.682</b>	<b>85,66%</b>

### 3.1.4 PROVENTI E ONERI FINANZIARI

La macrovoce "proventi e oneri finanziari" (C) aggrega le componenti economiche positive (proventi) e negative (oneri) associate rispettivamente alle operazioni di impiego delle risorse eccedenti e a quelle di reperimento dei mezzi finanziari necessari all'attività Ente.

#### C15 - Proventi da partecipazioni

Esercizio 2013	Esercizio 2012	Scostamenti
7.648	12.827	-5.179

La Sara assicurazioni ha distribuito utili ai suo azionari, mentre l'anno precedente aveva distribuiti riserve di utili per un importo più consistente.

#### C16 - Altri proventi finanziari

Esercizio 2013	Esercizio 2012	Scostamenti

La voce non è stata movimentata

#### C17 - Interessi e altri oneri finanziari

Esercizio 2013	Esercizio 2012	Scostamenti
3.827	3.110	717

Sono gli interessi passivi maturati sul conto corrente bancario, in diminuzione rispetto al 2012 grazie a un discreto aumento della liquidità dell'Ente mentre aumentano gli interessi passivi relativi al piano di rientro contratto con Aci Italia.



Automobile Club Agrigento

## AUTOMOBILE CLUB AGRIGENTO

La voce comprende:

Sottoconto	Consuntivo Esercizio 2013	Consuntivo Esercizio 2012	Scostamenti	%
CP02010001 - Interessi passivi su c/c bancari	2.753	2.904	-151	-5,48%
CP02010007 - Interessi passivi verso fornitori	1.074	205	869	80,91%
Totale	<b>3.827</b>	<b>3.109</b>	<b>718</b>	<b>18,76%</b>

### C17bis. - Utili e perdite su cambi

Esercizio 2013	Esercizio 2012	Scostamenti

La voce non è stata movimentata

### 3.1.5 RETTIFICHE DI VALORE DI ATTIVITA' FINANZIARIE

La macrovoce "rettifiche di valore di attività finanziarie" (D) aggrega le componenti economiche positive e negative connesse alla rilevazione di rivalutazioni e svalutazioni su partecipazioni e titoli, immobilizzati e non, e più in generale alle attività finanziarie detenute dall'Ente.

### E18 – Rivalutazioni

Esercizio N	Esercizio N-1	Scostamenti
		0,00

La voce non è stata movimentata

**E19 – Svalutazioni**

Esercizio 2013	Esercizio 2012	Scostamenti

La voce non è stata movimentata

**3.1.6. PROVENTI E ONERI STRAORDINARI**

La macrovoce "proventi e oneri straordinari" (E) aggrega le componenti economiche positive (proventi) e negative (oneri) contabilizzate dall'Ente in relazione ad eventi straordinari. Al riguardo è bene precisare che il termine straordinario è legato non all'eccezionalità o all'anormalità degli eventi da cui gli stessi derivano, bensì alla estraneità della fonte del provento o dell'onere all'attività ordinaria.

**E20 - Proventi straordinari**

Esercizio 2013	Esercizio 2012	Scostamenti
75.517	5.112	70.405

Tale voce è composta esclusivamente dalla plusvalenza ottenuta dalla vendita delle azioni della Sara Assicurazioni Spa.

**E21 - Oneri straordinari**


Esercizio 2013	Esercizio 2012	Scostamenti
1.941	6.968	-5.027

Relativi a costi di competenza economica esercizi precedenti così composta:

- €. 880 per retribuzione risultato Direttore anno 2012
- €. 590 per recupero dell'iva anno 2010 sulla tassa smaltimento rifiuti
- €. 151 per differenza ICI anno 2007
- €. 181 per cassa previdenza avvocati in fattura adell'Avv. Gaziano quale compenso Commissario Straordinario anno 2012
- €. 92 per tassa rifiuti Comune Sciacca anno 2011
- €. 47 per voci residuali

**3.1.7. IMPOSTE**

La voce che segue è dedicata alla contabilizzazione delle imposte sul reddito; ci si riferisce all'IRAP. Riguardo all'IRES, l'imposta non è dovuta per perdite pregresse.

**E22 – Imposte sul reddito dell'esercizio**

Esercizio 2013	Esercizio 2012	Scostamenti
3.003	5.507	-2.504

Trattasi dell'Irap dovuta sui compensi al Direttore e al dipendente dell'Ente. Si precisa che l'Ente per il calcolo dell'Irap utilizza il metodo retributivo su base istituzionale ed applica una imposizione dell'8,50% del compenso lordo erogato.

**3.2 DESTINAZIONE/COPERTURA DEL RISULTATO ECONOMICO**

L'Ente nel corso dell'esercizio ha prodotto un utile di €. 12.093 che intende destinare a diminuzione del deficit patrimoniale che da €. 561.635 (comprensivo di €. 1 per arrotondamento) passa a €. 549.542

**4. ALTRE NOTIZIE INTEGRATIVE****4.1. INFORMAZIONI SUL PERSONALE**

Il paragrafo in esame fornisce informazioni aggiuntive sul personale dell'Ente.

**4.1.1 ANALISI DEL PERSONALE PER TIPOLOGIA CONTRATTUALE**

La tabella 4.1.1 riporta la tipologia contrattuale del personale impiegato presso l'Ente con indicazione delle variazioni intervenute nel corso dell'esercizio.

Tabella 4.1.1 – Personale impiegato nell'Ente

Tipologia Contrattuale	Risorse al 31.12.2012	Incrementi	Decrementi	Risorse al 31.12.2013
Tempo indeterminato	1			1
Tempo determinato				
Personale in utilizzo da altri enti				
Personale distaccato presso altri enti				
<b>Totale</b>	<b>1</b>			<b>1</b>

**4.1.2 ALTRI DATI SUL PERSONALE**

La tabella 4.1.2 espone la pianta organica dell'Ente.



Automobile Club Agrigento

Tabella 4.1.2 – Pianta organica

## AUTOMOBILE CLUB AGRIGENTO

Area di inquadramento e posizioni economiche	Posti in organico	Posti ricoperti
B1	1	
B2		
B3	1	1
C1	1	
C3		
<b>Totale</b>	<b>3</b>	<b>1</b>

### 4.2 COMPENSI AGLI ORGANI COLLEGIALI

La tabella 4.2 riporta i compensi eventualmente spettanti agli organi collegiali dell'Ente.

Tabella 4.2 – Pianta organica

Organo	Importo complessivo
Consiglio Direttivo	5.350
Collegio dei Revisori dei Conti	4.150
<b>Totale</b>	<b>9.500</b>

Per l'anno 2013 sono stati accertati e pagati esclusivamente compensi alla Presidenza del Consiglio Direttivo ed in particolar modo al Commissario Straordinario.

### 4.3 OPERAZIONI CON PARTI CORRELATE

Le operazioni con parte correlate poste in essere dall'Ente, aventi ad oggetto finanziamenti, prestazione di servizi e cessione di beni, sono state concluse a condizioni normali di mercato e, pertanto, ai sensi dell'art. 2427, n.22-bis) del codice civile, non si renderebbe necessario riportare in nota integrativa le informazioni ivi indicate. Per fornire comunque una migliore informativa di bilancio, nella tabella che segue si riportano le operazioni effettuate nell'esercizio con le parti correlate.