

Il Commissario Straordinario dell'Automobile Club d'Italia

Deliberazione n. 289 del 22 ottobre 2025

OGGETTO: Predisposizione del bilancio della Federazione ACI-AC per l'esercizio 2024.

VISTO il decreto del Presidente del Consiglio dei Ministri del 21 febbraio 2025, registrato alla Corte dei conti in data 3 marzo 2025, con il quale il sottoscritto è stato nominato Commissario Straordinario dell'Automobile Club d'Italia, con poteri di ordinaria e straordinaria amministrazione e con il compito di assicurare il necessario presidio dell'Ente fino all'insediamento del nuovo Presidente dell'ACI e dei nuovi Organi collegiali di amministrazione, e, comunque, non oltre sei mesi dalla data del decreto stesso, incarico da me effettivamente assunto in data 4 marzo 2025;

VISTO l'articolo 14 del decreto-legge 30 giugno 2025, n. 96, convertito dalla legge 8 agosto 2025, n. 119, con il quale è stata disposta la proroga della gestione commissariale fino all'insediamento del nuovo Presidente e dei nuovi Organi collegiali di amministrazione dell'Ente;

CONSIDERATO che, per l'effetto, rientrano nell'ambito della gestione commissariale le attribuzioni e le competenze riservate agli Organi di amministrazione dell'Ente dalla legge, dallo Statuto e dalla regolamentazione interna;

VISTO l'articolo 25 del Regolamento di Amministrazione e Contabilità dell'Ente che demanda al Consiglio Generale, e quindi, allo stato, al sottoscritto quale Commissario Straordinario dell'ACI, la predisposizione del bilancio della Federazione ACI-AC ai fini della prescritta approvazione da parte dell'Assemblea;

PRESO ATTO che all'ordine del giorno dell'Assemblea convocata per il giorno 29 ottobre 2025 è prevista l'approvazione del bilancio della Federazione ACI-AC per l'esercizio 2024;

VISTO lo schema di bilancio al riguardo predisposto dal Servizio Bilancio e Finanza e sottoposto al sottoscritto in data 17 ottobre 2025 per le determinazioni di competenza;

CONSIDERATO che lo stesso Servizio, nell'attestare la sussistenza dei requisiti di regolarità formale e sostanziale del documento e la sua conformità alle disposizioni regolamentari previste, ne propone l'approvazione;

RITENUTO conseguentemente di procedere alla predisposizione del bilancio della Federazione ACI-AC per l'esercizio 2024 ai sensi della citata disposizione regolamentare, ai fini della successiva sottoposizione all'Assemblea dell'Ente;

DELIBERA

di predisporre, ai sensi dell'articolo 25 del Regolamento di Amministrazione e Contabilità dell'Ente, il bilancio della Federazione ACI-AC per l'esercizio 2024 e la relativa relazione illustrativa nel testo che viene allegato alla presente deliberazione sotto la lett. A) e che costituisce parte integrante della stessa, disponendone la sottoposizione all'Assemblea dell'Ente del 29 ottobre 2025 per la prescritta approvazione.

IL COMMISSARIO STRAORDINARIO
Gen. C.A. cong. Tullio Del Sette

N.1 allegato (all. A)

**BILANCIO DELLA FEDERAZIONE
ACI-AC**

2024





BILANCIO DELLA FEDERAZIONE ACI-AC

2024

INDICE

- Relazione del Commissario Straordinario

Prospetti di bilancio

- Stato patrimoniale
- Conto economico

Allegati

- Stato patrimoniale riepilogativo (dimostrazione delle rettifiche di consolidamento)
 - Conto economico riepilogativo (dimostrazione delle rettifiche di consolidamento)
 - Dettaglio patrimonio netto aggregato
 - Dettaglio risultato economico aggregato
-



RELAZIONE DEL COMMISSARIO STRAORDINARIO

BILANCIO DELLA FEDERAZIONE ACI-AC 2024

Il bilancio della Federazione ACI-AC per l'esercizio 2024, redatto in conformità al Regolamento di amministrazione e contabilità e al codice civile, composto dallo stato patrimoniale, dal conto economico e dalla presente relazione in cui vengono riepilogate le risultanze delle gestioni degli Automobile Club provinciali e locali e dell'ACI, viene sottoposto all'approvazione dell'Assemblea dell'ACI, unitamente alla relazione del Collegio dei Revisori dei Conti, ai sensi dell'art.25 del predetto regolamento.

Costituiscono allegati al bilancio della Federazione anche i seguenti documenti integrativi finalizzati a chiarire il procedimento di consolidamento:

- Stato patrimoniale riepilogativo (dimostrazione rettifiche di consolidamento);
- Conto economico riepilogativo (dimostrazione rettifiche di consolidamento);
- Dettaglio patrimonio netto aggregato;
- Dettaglio risultato economico aggregato.

Si fa presente al riguardo che nel documento in questione, il bilancio di esercizio di ACI è stato consolidato con i bilanci di esercizio di 98 Automobile Club così come approvati dai rispettivi organi. Si osserva che, al pari dell'esercizio 2023, sono stati consolidati tutti i bilanci degli enti federati e pertanto nell'esercizio in esame la variazione del patrimonio netto e del risultato economico consolidato è attribuibile unicamente ai risultati economici conseguiti dai Sodalizi, e da ACI e non si rilevano differenze patrimoniali ed economiche, come riportate nei bilanci consolidati di anni precedenti, riconducibili alla disomogeneità nel consolidamento dei bilanci.

Premessa metodologica

La procedura di formazione del presente bilancio è articolata nelle seguenti fasi:

- **acquisizione** dei bilanci di esercizio di ACI e degli Automobile Club federati così come approvati dai rispettivi organi;
- **aggregazione** dei bilanci di esercizio di ACI e degli Automobile Club federati ritenuti idonei al consolidamento nel presente documento, ossia conformi quanto a struttura e forma agli schemi regolamentari;
- **elisioni e rettifiche di consolidamento**, ossia delle partite patrimoniali ed economiche, afferenti a rapporti fra AA.CC. ed ACI, da sottrarre dai dati aggregati al fine di pervenire a

valori consolidati che esprimano solamente gli effetti delle operazioni che gli enti federati (AA.CC. ed ACI) hanno effettuato con le entità terze. In proposito, si sono operate rettifiche che, in quanto afferenti a partite reciproche, non influenzano il risultato economico ed il patrimonio netto della Federazione (elisioni), e rettifiche che, in assenza di equivalente contropartita, influenzano il risultato economico ed il patrimonio netto consolidato. L'identificazione delle suddette rettifiche di consolidamento, documentata per l'anno in esame nei prospetti riepilogativi di stato patrimoniale e conto economico, è stata effettuata sulla base dei dati contenuti nei singoli bilanci;

- **consolidamento dei bilanci**, ovvero eliminazione delle rettifiche e delle elisioni di consolidamento dai valori aggregati.

1. Principi di redazione e fatti di rilievo intervenuti nell'esercizio

I principi generali osservati per la redazione del bilancio di Federazione ACI-AC ed i criteri di iscrizione e valutazione degli elementi patrimoniali ed economici sono conformi alle disposizioni regolamentari e discendono direttamente da quelli osservati nei singoli bilanci di esercizio compresi nel presente documento.

Occorre, inoltre, precisare che in conformità agli schemi di bilancio previsti dal regolamento di amministrazione e contabilità vigente nonché al codice civile, il bilancio espone i valori economici e patrimoniali dell'esercizio in esame raffrontati con quelli dell'esercizio precedente.

SINTESI DEI DATI PATRIMONIALI ED ECONOMICI

Il bilancio della Federazione ACI-AC 2024, i cui valori sono espressi in migliaia di Euro (k/€), presenta in sintesi:

a) dati patrimoniali

- ✓ *attività: 951.417 k/€*
- ✓ *passività: 542.395 k/€*
- ✓ *patrimonio netto: 409.022 k/€*

b) risultati economici

- ✓ risultato operativo lordo (differenza fra valore della produzione e costi della produzione) negativo per 31.161 k/€
- ✓ risultato economico netto (perdita): 25.870 k/€

2. Analisi dei dati patrimoniali

Ai fini dell'analisi dei dati patrimoniali si riporta una sintesi dello stato patrimoniale al 31.12.2024 con gli scostamenti rispetto all'esercizio 2023.

valori in k/€

STATO PATRIMONIALE		2024	2023	variazione	%
ATTIVO					
B)	IMMOBILIZZAZIONI	636.110	616.969	19.141	3,10%
I -	Immobilizzazioni immateriali	95.509	80.103	15.406	19,23%
II -	Immobilizzazioni materiali	108.929	102.585	6.344	6,18%
III -	Immobilizzazioni finanziarie	431.672	434.281	-2.609	-0,60%
C)	ATTIVO CIRCOLANTE	309.755	325.691	-15.936	-4,89%
I -	Rimanenze	580	1.459	-879	-60,25%
II -	Crediti	136.945	167.494	-30.549	-18,24%
III -	Attività finanziarie	15.220	14.680	540	3,68%
IV -	Disponibilità liquide	157.010	142.058	14.952	10,53%
D)	RATEI E RISCONTI ATTIVI	5.552	4.662	890	19,09%
TOTALE ATTIVO		951.417	947.322	4.095	0,43%
PASSIVO					
A)	PATRIMONIO NETTO	409.022	434.895	-25.873	-5,95%
IV)	Altre riserve	269.653	271.548	-1.895	-0,70%
VIII)	Utili (perdite) portati a nuovo	165.239	144.970	20.269	13,98%
IX)	Utile (perdita) dell'esercizio	-25.870	18.377	-44.247	-240,77%
B)	FONDI PER RISCHI ED ONERI	62.301	22.962	39.339	171,32%
C)	TRATTAMENTO FINE RAPPORTO	186.593	179.687	6.906	3,84%
D)	DEBITI	243.567	280.161	-36.594	-13,06%
E)	RATEI E RISCONTI PASSIVI	49.934	29.617	20.317	68,60%
TOTALE PASSIVO		951.417	947.322	4.095	0,43%

ATTIVO

Nell'ambito delle voci dell'attivo patrimoniale si evidenziano le seguenti variazioni:

- **Immobilizzazioni**: si incrementano di 19.141 k/€ (+3,10%) passando da 616.969 k/€ a 636.110 k/€; tale scostamento è attribuibile all'effetto combinato delle seguenti variazioni:
 - ***immobilizzazioni immateriali*** si incrementano di 15.406 k/€ (attribuibile alla somma algebrica dell'incremento di 16.228 k/€ di ACI e del decremento di 822 k/€ degli AA.CC.) e passano da 80.103 k/€ del 2023 (di cui ACI 64.154 k/€) a 95.509 k/€ del 2024 (di cui ACI 80.382 k/€); l'incremento è da collegare principalmente alla voce diritti brevetto industriale e utilizzazione opere dell'ingegno e concessioni, licenze, marchi e diritti similari presente nel bilancio di ACI;
 - ***immobilizzazioni materiali*** evidenziano un incremento di 6.344 k/€ (attribuibile all'incremento di 5.170 k/€ di ACI e a quello di 1.174 k/€ degli AA.CC.) e passano da 102.585 k/€ del 2023 (di cui ACI 17.379 k/€ e AA.CC. 85.205 k/€) a 108.929 k/€ del 2024 (di cui ACI 22.549 k/€ e AA.CC. 86.379 k/€);
 - ***immobilizzazioni finanziarie*** si decrementano di 2.609 k/€ per l'effetto combinato del decremento di 3.993 k/€ di ACI e dell'incremento di 1.384 k/€ degli AA.CC. e passano da 434.281 k/€ del 2023 a 431.672 k/€ del 2024; il suddetto decremento è da imputare, quindi, interamente al bilancio di ACI e deriva dalla diminuzione della voce "crediti verso imprese controllate".
- **Attivo circolante**: il decremento di 15.936 k/€ (-4,89%), riconducibile alla somma algebrica del decremento 21.611 k/€ di ACI e dell'aumento 5.675 k/€ degli AA.CC., passando da 325.691 k/€ del 2023 (di cui ACI 222.347 k/€) a 309.755 k/€ del 2024 (di cui ACI 200.736 k/€); tale scostamento è attribuibile principalmente all'effetto combinato dei seguenti incrementi e decrementi:
 - **crediti** diminuiscono di 30.549 k/€ e passano da 167.494 k/€ del 2023 a 136.945 k/€ del 2024 da ricondurre interamente al decremento dei crediti di ACI;
 - **attività finanziarie** si incrementano di 540 k/€ da collegare interamente alla voce "altri titoli" dei Sodalizi;

- **disponibilità liquide** si incrementano di 14.952 k/€ (di cui ACI 10.113 k/€ e AA.CC. 4.839 k/€) passano da 142.058 k/€ del 2023 a 157.010 k/€ del 2024 da attribuire all'incremento della voce depositi bancari e postali;
- **Ratei e risconti attivi:** passano da 4.662 k/€ del 2023 a 5.552 k/€ del 2024, con un incremento di 890 k/€ da imputare all'incremento di 707 k/€ di ACI e a quello di k/€ 183 degli AA.CC. federati.

PATRIMONIO NETTO

Lo stato patrimoniale espone un patrimonio netto di 409.022 k/€ contro quello dell'esercizio precedente di 434.895 k/€, con uno scostamento di 25.873 k/€ (-5,95%) dovuto alla combinazione di diversi fattori, come esplicitato di seguito:

- perdita aggregata di ACI e degli AA.CC. per complessivi 25.870 k/€ conseguita nel corso dell'esercizio;
- variazione complessiva negativa del patrimonio netto per 3 k/€ attribuibile all'utilizzo degli accantonamenti al fondo svalutazione crediti effettuati negli anni precedenti e presente nel bilancio di ACI nonché ad arrotondamenti di pochi euro derivanti dalla somma algebrica di incrementi e decrementi dei singoli patrimoni netti degli enti federati.

valori in k/€

PATRIMONIO NETTO DELLA FEDERAZIONE ACI-AC	2023	Incrementi	Decrementi	variazione complessiva	2024
Perdita aggregata di ACI e AA.CC.		0	-25.870	-25.870	
Utilizzo fondo svalutazione crediti di ACI		0	-3	-3	
Totali	434.895	0	-25.873	-25.873	409.022

Si precisa, altresì, che alla determinazione del patrimonio netto della Federazione anno 2024 di 409.022 k/€, riportato nello "stato patrimoniale riepilogativo", hanno concorso positivamente, aumentando il patrimonio netto aggregato di 41.193 k/€ (erano 41.196 k/€ nel 2023) le rettifiche di consolidamento degli accantonamenti al fondo svalutazione crediti ACI verso AA.CC., effettuati negli anni precedenti nel bilancio di ACI.

valori in k/€

PATRIMONIO NETTO	ACI	AACC	AGGREGATO	RETTIFICHE	PATRIMONIO NETTO DELLA FEDERAZIONE
VI) Altre riserve distintamente indicate	191.539	78.114	269.653	0	269.653
VIII) Utili (perdite) portati a nuovo	104.042	20.004	124.046	-41.193	165.239
IX) Utile (perdita) dell'esercizio	-44.285	18.415	-25.870	0	-25.870
Totale	251.296	116.533	367.829	-41.193	409.022

DETTAGLIO PATRIMONIO NETTO AGGREGATO

In particolare, osservando la composizione del predetto patrimonio netto di ACI e degli AA.CC. federati prima delle rettifiche di consolidamento, riportata nel prospetto "dettaglio patrimonio netto aggregato", si evidenzia che:

- ACI espone un patrimonio netto di 251.296 k/€ del 2024 contro 295.581 k/€ del 2023 con un decremento di 44.285 k/€ interamente riconducibile alla perdita d'esercizio;
- gli AA.CC. consolidati nel presente bilancio espongono un patrimonio netto di 116.533 k/€ contro 98.118 k/€ (relativo anche nell'esercizio 2023 a 98 AC) con un incremento di 18.415 k/€ da imputare all'utile di esercizio aggregato 2024.

valori in k/€

DETTAGLIO PATRIMONIO NETTO AGGREGATO			
	2024	2023	variazione
TOTALE AA.CC.	116.533	98.118	18.415
ACI	251.296	295.581	-44.285
TOTALE AA.CC. + ACI	367.829	393.699	-25.870

Occorre inoltre evidenziare che il patrimonio netto aggregato dell'esercizio 2024 degli AA.CC. pari a 116.533 k/€, deriva dall'effetto combinato dei seguenti risultati patrimoniali:

- 161.956 k/€ di patrimonio netto positivo relativo a 66 Automobile Club (erano 65 nel bilancio della Federazione 2023);
- 45.423 k/€ di patrimonio netto negativo relativo a 32 Automobile Club (erano 33 anche nel bilancio della Federazione 2023).

PASSIVO

Nell'ambito delle voci del passivo patrimoniale si evidenziano le seguenti variazioni:

- **Fondi per rischi ed oneri:** si incrementano di 39.339 k/€, passando da 22.962 k/€ del 2023 a 62.301 k/€ del 2024; tale scostamento è da imputare all'effetto combinato dell'aumento di 41.824 k/€ di ACI e della diminuzione di 2.485 k/€ degli AA.CC.; l'incremento di ACI è da imputare principalmente all'accantonamento al fondo rischi ed oneri per cause in corso, resosi necessario a seguito della definizione di una causa legale in essere alla data di bilancio;
- **Fondo trattamento di fine rapporto:** si incrementa di 6.906 k/€ (+3,8%) e deriva dalla somma algebrica dell'incremento di 7.351 k/€ di ACI e del decremento di 445 k/€ degli AA.CC., passando da 179.687 k/€ del 2023 (di cui ACI 169.971 k/€) a 186.593 k/€ del 2024 (di cui ACI 177.322 k/€); l'incremento di ACI è riconducibile alla somma algebrica degli accantonamenti e degli utilizzi effettuati nell'esercizio per l'erogazione del trattamento a 123 dipendenti cessati dal servizio, nel corso dell'anno, nonché all'adeguamento della quiescenza ai differenziali stipendiali e alla firma del rinnovo del CCNL 2022-2024 del comparto delle funzioni centrali;
- **Debiti:** diminuiscono di 36.594 k/€ (-13,06%) a seguito dell'effetto congiunto della diminuzione di 8.685 k/€ degli Automobile club e di 27.909 k/€ di ACI, passando da 280.161 k/€ del 2023 (di cui ACI 225.233 k/€) a 243.567 k/€ del 2024 (di cui ACI 197.324 k/€).

Le variazioni tra i due esercizi si generano principalmente nelle seguenti voci:

- **debiti verso banche,** diminuiscono di 1.778 k/€ passando da 11.548 k/€ del 2024 a 9.769 k/€ del 2023 da imputare quasi interamente ad ACI;
- **debiti verso fornitori,** si incrementano di 1.391 k/€ passando da 17.164 k/€ del 2023 a 18.555 k/€ del 2024; tale incremento è da attribuire all'effetto combinato dell'aumento di 2.924 k/€ di ACI e della diminuzione di 1.533 k/€ degli AA.CC. federati;
- **acconti,** si decrementano di 4.752 k/€, passando da 6.949 k/€ (di cui ACI 6.788 k/€) del 2023 a 2.197 k/€ (di cui ACI 1.891 k/€) del 2024; tale voce, presente

principalmente nel bilancio di ACI, riguarda gli anticipi ricevuti dai clienti relativi a prestazioni di servizi non ancora ultimate e i versamenti effettuati dagli utenti presso gli sportelli del PRA per pratiche da espletare;

- **debiti verso imprese controllate**, si decrementano di 12.619 k/€ e passano da 101.067 k/€ del 2023 a 88.448 k/€ del 2024 da attribuire principalmente ai debiti presenti nel bilancio di ACI;
- **altri debiti**, passano da 102.283 k/€ del 2023 a 85.983 k/€ del 2024, con un decremento di 16.300 k/€ da collegare interamente al bilancio di ACI per la diminuzione dei debiti verso il personale dipendente e principalmente dei debiti per IPT (Imposta provinciale di trascrizione) incassata dagli uffici del PRA negli ultimi giorni dell'anno e riversata alle Amministrazioni provinciali all'inizio dell'anno successivo.

3. Ratei e risconti passivi: si incrementano di 20.317 k/€ (+68,60 %), passando da 29.617 k/€ del 2023 a 49.934 k/€ del 2024; tale scostamento riguarda principalmente la voce "altri risconti passivi" presenti nel bilancio di ACI, e relativi ai ricavi avuti nel 2024 per la vendita dei biglietti dei Gran Premi di Formula 1 di Imola e Monza 2025, rinviati al successivo esercizio per competenza.

4. Analisi dei risultati gestionali

Ai fini dell'analisi dei dati economici si riporta una sintesi del conto economico al 31.12.2024 con gli scostamenti rispetto all'esercizio 2023.

valori in k/€

CONTO ECONOMICO	2024	2023	variazione	%
A) VALORE DELLA PRODUZIONE	559.166	514.338	44.828	8,72%
B) COSTI DELLA PRODUZIONE	590.327	518.690	71.637	13,81%
DIFF. VALORE E COSTI DELLA PRODUZIONE (A-B)	-31.161	-4.352	-26.809	616,02%
C) PROVENTI E ONERI FINANZIARI	18.901	42.069	-23.168	-55,07%
D) RETT. DI VALORE DI ATT. E PASS. FINANZIARIE	-52	-16	-36	225,00%
RIS. ANTE IMPOSTE (A - B ± C ± D)	-12.312	37.701	-50.013	-132,66%
IMPOSTE SUL REDDITO DELL'ESERCIZIO	13.558	19.324	-5.766	-29,84%
UTILE / PERDITA DELL'ESERCIZIO	-25.870	18.377	-44.247	-240,77%

Il conto economico espone una perdita di 25.870 k/€ del 2024 contro l'utile di 18.377 k/€ del 2023, con un peggioramento di 44.247 k/€.

Alla determinazione della predetta perdita hanno concorso i seguenti risultati gestionali:

- **RISULTATO NEGATIVO DELLA GESTIONE OPERATIVA**, determinato dalla differenza tra valore e costi della produzione, di 31.161 k/€, con un peggioramento di 26.809 k/€ rispetto alla perdita operativa di 4.352 k/€ del 2023. L'anzidetto risultato dell'esercizio 2024 è attribuibile alla somma algebrica della perdita di ACI per 50.921 k/€ e dell'utile aggregato degli AA.CC. federati per 19.760 k/€.
- **VALORE DELLA PRODUZIONE**: evidenzia un incremento di 44.828 k/€ (+8,72%) passando da 514.338 k/€ del 2023 a 559.166 k/€ del 2024.

Tale scostamento ha riguardato i seguenti ricavi:

- ***ricavi delle vendite e delle prestazioni*** passano da 426.520 k/€ del 2023 a 471.548 k/€ del 2024, con un incremento di 45.028 k/€ (di cui ACI 38.671 k/€ e AA.CC. 6.357 k/€); l'aumento dei ricavi delle vendite e delle prestazioni per ACI deriva principalmente dalla somma algebrica dei maggiori ricavi per formalità e certificazioni PRA, per quote associative e per servizi sportivi, e dalla riduzione dei ricavi dei servizi in materia di tasse automobilistiche e turistici;
 - ***altri ricavi e proventi*** passano da 87.818 k/€ del 2023 (di cui ACI 46.488 k/€) a 87.618 k/€ del 2024 (di cui ACI 44.390 k/€) con un decremento di 200 k/€, attribuibile alla somma algebrica dell'incremento di 2.098 k/€ di ACI e 1.898 k/€ degli AA.CC.;
- **COSTI DELLA PRODUZIONE**: mostrano un incremento di 71.637 k/€ (+13,81%) passando da 518.690 k/€ (di cui ACI 429.998 k/€) del 2023 a 590.327 k/€ (di cui ACI 498.723 k/€) del 2024. Il suddetto incremento (71.637 k/€) dei costi della produzione è imputabile all'effetto congiunto dell'incremento di 68.725 k/€ di ACI e di 2.912 k/€ degli AA.CC. federati.

Tra i due esercizi gli scostamenti di rilievo in tale voce hanno riguardato le seguenti tipologie di costi:

- **spese per prestazioni di servizi**, che passano da 266.698 k/€ (di cui ACI 223.440 k/€) a 291.034 k/€ (di cui ACI 248.011 k/€) con un incremento di 24.336 k/€ da attribuire alla somma algebrica dell'incremento di 24.571 k/€ di ACI e del decremento di 235 k/€ degli AA.CC.; l'incremento di ACI è dovuto principalmente ai costi per i diritti spettanti alla società Formula One World Championship (FOWC) Limited sui due campionati mondiali automobilistici di Formula 1 e ai costi sostenuti per l'organizzazione del Gran premio di Imola, non sostenuti nel 2023 a seguito della cancellazione della gara per l'alluvione;
 - **costi del personale**, che passano da 154.602 k/€ a 164.450 k/€ con un incremento di 9.848 k/€ da attribuire interamente all'incremento rilevato nel bilancio di ACI;
 - **accantonamenti per rischi**, che passano da 267 k/€ a 43.751 k/€ con un incremento di 43.484 k/€ da imputare al già citato accantonamento effettuato nel bilancio di ACI, a seguito di una sentenza della Corte di appello di Palermo che ha condannato l'ACI al versamento di somme alla Regione Siciliana a titolo di tasse automobilistiche;
 - **oneri diversi di gestione**, che passano da 26.382 k/€ a 30.818 k/€ con un incremento di 4.436 k/€ da attribuire per 3.154 k/€ agli AA.CC. federati e per 1.282 k/€ ad ACI.
- **PROVENTI E ONERI FINANZIARI:** la gestione finanziaria evidenzia un saldo positivo di 18.901 k/€ del 2024, contro il saldo sempre positivo di 42.069 k/€ del 2023, con un decremento di 23.168 k/€ (-55,07%) da collegare principalmente ai minori proventi da partecipazioni (dividendi) rilevati nel bilancio di ACI.
- **RETTIFICHE DI VALORE E ATTIVITA' E PASSIVITA' FINANZIARIE:** le rettifiche espongono un saldo negativo di 52 k/€ contro il saldo sempre negativo di 16 k/€ del 2023 con un peggioramento di 36 k/€; il saldo negativo del 2024 è da associare interamente alla somma algebrica di svalutazioni per 66 k/€ e rivalutazioni per 14 k/€, presenti nei bilanci degli Automobile Club.
- **IMPOSTE SUL REDDITO DELL'ESERCIZIO:** sono pari a 13.558 k/€ del 2024 contro 19.324 k/€ del 2023, con decremento di 5.766 k/€ attribuibile quasi interamente alle imposte rilevate nel bilancio di ACI.

DETTAGLIO RISULTATO ECONOMICO AGGREGATO

Con riguardo alla formazione del risultato economico aggregato dell'esercizio, esposto nell'allegato 2 "Conto economico riepilogativo", occorre evidenziare che:

- **ACI** riporta una perdita di esercizio, ante rettifiche di consolidamento, come evidenziato nella tabella seguente, di 44.285 k/€ contro l'utile di 370 k/€ del 2023, con uno scostamento negativo di 44.655 k/€. La perdita di ACI di 44.285 k/€ è determinata da due eventi rilevanti, uno dei quali di carattere eccezionale e straordinario, intervenuti successivamente alla chiusura dell'esercizio che, è stato necessario recepire nel bilancio e che ne hanno influenzato in maniera determinante il risultato; senza tali eventi, infatti, l'esercizio avrebbe registrato un utile, anziché una perdita.

Il primo dei due eventi è scaturito da un contenzioso in materia di tasse automobilistiche tra ACI e la Regione Siciliana instaurato nel 2017. Con sentenza del 17 febbraio 2025, la Corte d'Appello di Palermo, ha confermato la sentenza di primo grado emessa dal Tribunale di Palermo che ha condannato l'ACI al pagamento della somma di 43.468 k/€.

La nuova sentenza sfavorevole, nonostante il ricorso per Cassazione presentato da ACI, ha determinato, in applicazione del principio OIC 29, la necessità – condivisa dall'Avvocatura dell'Ente, dal legale esterno di fiducia e dal Collegio dei revisori dei conti – di iscrivere la posta al fondo rischi ed oneri, in quanto rischio non più "possibile", ma "probabile".

L'ulteriore evento rilevante ai fini della determinazione della perdita dell'esercizio, accaduto successivamente alla chiusura dell'anno, è stata la firma del rinnovo del Contratto Collettivo Nazionale di Lavoro (CCNL) 2022/2024 del Comparto Funzioni Centrali per il personale delle aree, intervenuta il 27/01/2025, con effetti "retroattivi" al 2024. Ciò ha determinato l'adeguamento del trattamento di quiescenza in ragione degli incrementi contrattuali stipendiali, tramite un accantonamento al relativo fondo di importo più elevato, che ha ulteriormente concorso a determinare la perdita dell'esercizio.

La perdita dell'esercizio 2024 è determinata sommando algebricamente alla perdita operativa lorda 50.920 k/€ (19.762 k/€ nel 2023) il risultato positivo della gestione finanziaria, pari a 16.714 k/€ (35.352 k/€ nel 2023) e sottraendo le imposte sul reddito dell'esercizio, pari a 10.079 k/€ (15.220 k/€ nel 2023). Lo scostamento di 44.655 k/€ del

risultato economico dell'esercizio 2024 rispetto all'esercizio 2023 è determinato principalmente dalla somma algebrica delle seguenti variazioni:

- incremento del valore della produzione di 35.325 k/€ derivante dall'effetto combinato di maggiori "ricavi delle vendite e delle prestazioni" per 39.305 k/€ e di minori "altri ricavi e proventi" per 3.980 k/€;
- incremento dei costi della produzione di 66.483 k/€ dovuto principalmente all'aumento dei costi per prestazioni di servizi pari a 22.760 k/€ e accantonamenti per rischi pari a 43.468 k/€;
- decremento di 18.638 k/€ del saldo positivo della gestione finanziaria da collegare principalmente ai minori dividendi distribuiti dalla società controllata Sara Assicurazioni SpA;
- decremento di 5.141 k/€ delle imposte sul reddito dell'esercizio che passano da 15.220 k/€ a 10.079 k/€.

valori in k

CONTO ECONOMICO ACI	2024	2023	Variazione
A - VALORE DELLA PRODUZIONE			
1) - Ricavi delle vendite e delle prestazioni	403.657	364.352	39.305
2) - Variazione rimanenze prodotti in corso di lavor., semilavorati e finiti			0
3) - Variazione dei lavori in corso su ordinazione			0
4) - Incrementi di immobilizzazioni per lavori interni			0
5) - Altri ricavi e proventi	46.922	50.902	-3.980
TOTALE VALORE DELLA PRODUZIONE (A)	450.579	415.254	35.325
B - COSTI DELLA PRODUZIONE			
6) - Acquisti materie prime, sussidiarie, di consumo e di merci	352	406	-54
7) - Spese per prestazioni di servizi	249.453	226.693	22.760
8) - Spese per godimento di beni di terzi	14.137	14.943	-806
9) - Costi del personale	156.778	146.806	9.972
10) - Ammortamenti e svalutazioni	29.467	39.606	-10.139
11) - Variazioni rimanenze materie prime, sussid., di consumo e merci	47	2	45
12) - Accantonamenti per rischi	43.468	0	43.468
13) - Altri accantonamenti	0	0	0
14) - Oneri diversi di gestione	7.797	6.560	1.237
TOTALE COSTI DELLA PRODUZIONE (B)	501.499	435.016	66.483
DIFFERENZA FRA VALORE E COSTI DELLA PRODUZIONE (A-B)	-50.920	-19.762	-31.158
C - PROVENTI E ONERI FINANZIARI			
15) - Proventi da partecipazioni	12.732	34.569	-21.837
16) - Altri proventi finanziari	3.239	1.809	1.430
17) - Interessi e altri oneri finanziari	2	11	-9
17) - bis Utili e perdite su cambi	745	-1.015	1.760
TOTALE PROVENTI E ONERI FINANZIARI	16.714	35.352	-18.638
D - RETTIFICHE DI VALORE DI ATTIVITÀ /PASSIVITÀ FINANZIARIE			

18) - Rivalutazioni	0	0	0
19) - Svalutazioni	0	0	0
TOTALE RETTIFICHE DI VALORE DI ATT. E PASS. FINANZIARIE	0	0	0
RISULTATO PRIMA DELLE IMPOSTE	-34.206	15.590	-49.796
20) - Imposte sul reddito dell'esercizio	10.079	15.220	-5.141
UTILE/PERDITA DELL'ESERCIZIO	-44.285	370	-44.655

- gli **AA.CC.** hanno conseguito, ante rettifiche di consolidamento, un utile aggregato complessivo di 18.415 k/€ contro l'utile di 18.007 k/€ del consolidato 2023 ed un risultato operativo di 19.759 k/€ a fronte del risultato operativo di 15.410 k/€ del 2023.

valori in k

CONTO ECONOMICO AGGREGATO AA.CC.	2024	2023	Variazione
A - VALORE DELLA PRODUZIONE			
1) - Ricavi delle vendite e delle prestazioni	85.837	81.291	4.546
2) - Variazione rimanenze prodotti in corso di lavor., semilavorati e finiti			0
3) - Variazione dei lavori in corso su ordinazione			0
4) - Incrementi di immobilizzazioni per lavori interni			0
5) - Altri ricavi e proventi	44.561	43.096	1.465
TOTALE VALORE DELLA PRODUZIONE (A)	130.398	124.387	6.011
B - COSTI DELLA PRODUZIONE			
6) - Acquisti materie prime, sussidiarie, di consumo e di merci	6.532	6.814	-282
7) - Spese per prestazioni di servizi	47.030	46.824	206
8) - Spese per godimento di beni di terzi	5.984	6.170	-186
9) - Costi del personale	7.672	7.796	-124
10) - Ammortamenti e svalutazioni	4.278	4.152	126
11) - Variazioni rimanenze materie prime, sussid., di consumo e merci	813	96	717
12) - Accantonamenti per rischi	283	267	16
13) - Altri accantonamenti	137	410	-273
14) - Oneri diversi di gestione	37.910	36.448	1.462
TOTALE COSTI DELLA PRODUZIONE (B)	110.639	108.977	1.662
DIFFERENZA FRA VALORE E COSTI DELLA PRODUZIONE(A-B)	19.759	15.410	4.349
C - PROVENTI E ONERI FINANZIARI			
15) - Proventi da partecipazioni	1.245	5.511	-4.266
16) - Altri proventi finanziari	1.759	1.978	-219
17) - Interessi e altri oneri finanziari	818	772	46
17) - bis Utili e perdite su cambi	0	0	0
TOTALE PROVENTI E ONERI FINANZIARI	2.186	6.717	-4.531
D - RETTIFICHE DI VALORE DI ATTIVITÀ/PASSIVITÀ FINANZIARIE			
18) - Rivalutazioni	14	13	1
19) - Svalutazioni	66	29	37
TOTALE RETTIFICHE DI VALORE DI ATT. E PASS. FINANZIARIE	-52	-16	-36

RISULTATO PRIMA DELLE IMPOSTE	21.893	22.111	-218
20) - Imposte sul reddito dell'esercizio	3.478	4.104	-626
UTILE/PERDITA DELL'ESERCIZIO	18.415	18.007	408

Si evidenzia, altresì, che l'incremento di 408 k/€ dell'utile dell'esercizio aggregato degli AA.CC. nel consolidato in esame (18.415 k/€) rispetto all'utile aggregato del consolidato 2023 (18.007 k/€) è correlato all'effetto combinato dei seguenti fattori:

- incremento di 6.011 k/€ del valore della produzione, che si attesta in 130.398 k/€, attribuibile all'aumento sia dei "ricavi delle vendite e prestazioni di servizi" (4.456 k/€) che della voce "altri ricavi e proventi" (1.465 k/€);
- incremento di 1.662 k/€ dei costi della produzione che passano da 108.977 k/€ a 110.639 k/€, riconducibile principalmente all'effetto combinato di maggiori spese per prestazioni di servizi (206 k/€), di minori spese per godimento beni di terzi (-186 k/€), maggiori "variazioni rimanenze e materie prime, sussid., di consumo e merci" (+717 k/€) nonché maggiori oneri diversi di gestione (+1.462 k/€);
- decremento di 4.531 k/€ del saldo positivo della gestione finanziaria da ricondurre principalmente ai proventi da partecipazioni (dividendi);
- scostamento negativo di 36 k/€ del saldo delle rettifiche di valore di attività finanziarie (-52k/€) derivante dall'effetto combinato di svalutazioni per 66 k/€ e rivalutazioni per 14 k/€;
- decremento di 626 k/€ delle imposte sul reddito dell'esercizio che passano da 4.104 k/€ a 3.478 k/€.

DETTAGLIO RISULTATO ECONOMICO AGGREGATO			
	2024	2023	variazione
TOTALE AA.CC.	18.415	18.007	408
ACI	-44.285	370	-44.655
TOTALE AA.CC. + ACI	-25.870	18.377	-44.247

Alla formazione dell'utile d'esercizio aggregato di 18.415 k/€ degli AA.CC., evidenziato nel prospetto "Dettaglio risultato economico aggregato", hanno concorso:

- positivamente 93 Automobile Club (erano 94 nel bilancio di Federazione 2023) con un utile aggregato di 18.688 k/€;
- negativamente 5 Automobile club (erano 4 anche nel bilancio di Federazione 2023) con una perdita aggregata di 273 k/€.

IL COMMISSARIO STRAORDINARIO


(Gen. C.A. cong. TULLIO DEL SETTE)





PROSPETTI DI BILANCIO


2024





 Automobile Club d'Italia	STATO PATRIMONIALE		Esercizio 2024	Esercizio 2023
ATTIVO				
B - IMMOBILIZZAZIONI				
<i>B_I - Immobilizzazioni Immateriali</i>				
01) Costi di impianto e di ampliamento		12.820	12.637	
02) Costi di sviluppo		0	0	
03) Diritti brevetto ind.le e utilizz. opere dell'ingegno		72.195.755	55.552.928	
04) Concessioni, licenze, marchi e diritti simili		19.922.376	20.964.843	
05) Avviamento		91.752	115.471	
06) Immobilizzazioni in corso ed acconti		3.395	10.458	
07) Altre Immobilizzazioni		3.282.584	3.446.638	
Totale B_I - Immobilizzazioni Immateriali		95.508.682	80.102.975	
<i>B_II - Immobilizzazioni Materiali</i>				
01) Terreni e fabbricati		93.254.752	91.740.639	
02) Impianti e macchinario		4.888.453	5.073.033	
03) Attrezzature industriali e commerciali		270.580	323.065	
04) Altri beni		4.767.772	4.709.711	
05) Immobilizzazioni in corso ed acconti		5.747.749	738.404	
Totale B_II - Immobilizzazioni Materiali		108.929.306	102.584.852	
<i>B_III - Immobilizzazioni Finanziarie</i>				
01) Partecipazioni in		407.522.584	407.518.706	
a. imprese controllate		406.070.625	406.056.435	
b. imprese collegate		649.203	657.203	
d-bis. altre imprese		802.756	805.068	
02) Crediti		13.310.687	16.986.160	
a. verso imprese controllate		6.791.394	10.866.447	
- entro 12 mesi		3.220.000	6.970.000	
- oltre 12 mesi		3.571.394	3.896.447	
b. verso imprese collegate		146	146	
c. verso controllanti		0	0	
d-bis. verso altri		6.519.147	6.119.567	
- entro 12 mesi		1.179.024	1.750.796	
- oltre 12 mesi		5.340.123	4.368.771	
03) Altri Titoli		10.838.421	9.776.462	
Totale B_III - Immobilizzazioni Finanziarie		431.671.692	434.281.328	
Totale B - IMMOBILIZZAZIONI		636.109.680	616.969.155	


 Automobile Club d'Italia	STATO PATRIMONIALE		Esercizio 2024	Esercizio 2023
C - ATTIVO CIRCOLANTE				
C_I - Rimanenze				
01) Materie prime, sussidiarie e di consumo	208.129		236.511	
02) Prodotti in corso di lavorazione e semilavorati	8.007		0	
04) Prodotti finiti e merci	343.652		1.179.248	
05) Acconti	20.183		43.360	
Totale C_I - Rimanenze	579.971		1.459.119	
C_II - Crediti				
01) verso clienti	80.311.163		79.798.053	
- entro 12 mesi	76.612.682		75.572.900	
- oltre 12 mesi	3.698.481		4.225.153	
02) verso imprese controllate	34.165.395		64.149.354	
- entro 12 mesi	33.827.568		63.754.934	
- oltre 12 mesi	337.827		394.420	
03) verso imprese collegate	135.641		94.934	
04) verso controllanti	0		0	
05-bis) crediti tributari	4.505.303		6.340.044	
- entro 12 mesi	4.505.303		6.326.844	
- oltre 12 mesi	0		13.200	
05-ter) imposte anticipate	455.994		355.007	
05-quater) verso altri	17.371.645		16.756.999	
- entro 12 mesi	14.170.733		13.332.932	
- oltre 12 mesi	3.200.912		3.424.067	
Totale C_II - Crediti	136.945.141		167.494.391	
C_III - Attività Finanziarie				
01) Partecipazioni in imprese controllate	0		0	
02) Partecipazioni in imprese collegate	0		0	
04) Altre partecipazioni	650		650	
06) Altri titoli	15.219.095		14.679.290	
Totale C_III - Attività Finanziarie	15.219.745		14.679.940	
C_IV - Disponibilità Liquide				
01) Depositi bancari e postali	156.225.819		141.122.030	
02) Assegni	296		992	
03) Denaro e valori in cassa	784.248		935.140	
Totale C_IV - Disponibilità Liquide	157.010.363		142.058.162	
Totale C - ATTIVO CIRCOLANTE	309.755.220		325.691.612	

 Automobile Club d'Italia	STATO PATRIMONIALE	Esercizio 2024	Esercizio 2023
D - RATEI E RISCONTI			
a) Ratei Attivi		531.234	153.703
b) Risconti Attivi		5.021.213	4.507.776
Totale D - RATEI E RISCONTI		5.552.447	4.661.479
Totale ATTIVO		951.417.347	947.322.246

 Automobile Club d'Italia	STATO PATRIMONIALE		Esercizio 2024	Esercizio 2023
PASSIVO				
A - PATRIMONIO NETTO				
VI) Altre riserve distintamente indicate		269.653.353	271.548.248	
VIII) Utili (perdite) portati a nuovo		165.238.551	144.969.935	
IX) Utile (perdita) dell'esercizio		-25.869.910	18.377.117	
Totale A - PATRIMONIO NETTO		409.021.994	434.895.300	
B - FONDI PER RISCHI ED ONERI				
01) Per trattamento di quiescenza e obblighi simili		102.817	144.692	
02) Per imposte		857.511	955.436	
03) Per strumenti finanziari derivati passivi		0	0	
04) Altri		61.340.775	21.862.106	
Totale B - FONDI PER RISCHI ED ONERI		62.301.103	22.962.234	
C - TRATTAMENTO DI FINE RAPPORTO DI LAVORO SUBORDINATO				
D - DEBITI				
04) Debiti verso banche		9.769.432	11.547.585	
- entro 12 mesi		2.306.618	2.558.684	
- oltre 12 mesi		7.462.814	8.988.901	
05) Debiti verso altri finanziatori		6.951.922	5.927.010	
- entro 12 mesi		3.914.570	3.885.809	
- oltre 12 mesi		3.037.352	2.041.201	
06) Acconti		2.197.593	6.949.845	
- entro 12 mesi		2.197.593	6.949.845	
- oltre 12 mesi		0	0	
07) Debiti verso fornitori		18.554.966	17.163.923	
- entro 12 mesi		17.889.018	16.654.162	
- oltre 12 mesi		665.948	509.761	
08) Debiti rappresentati da titoli di credito		0	0	
09) Debiti verso imprese controllate		88.448.436	101.067.399	
- entro 12 mesi		71.012.436	84.167.399	
- oltre 12 mesi		17.436.000	16.900.000	
10) Debiti verso imprese collegate		16.271	16.429	
11) Debiti verso controllanti		0	0	
12) Debiti tributari		21.811.189	23.460.505	
- entro 12 mesi		21.700.050	23.381.139	
- oltre 12 mesi		111.139	79.366	

 Automobile Club d'Italia	STATO PATRIMONIALE		Esercizio 2024	Esercizio 2023
13) Debiti verso istituto di previdenza e di sicurezza sociale			9.834.131	11.745.022
- entro 12 mesi			9.521.936	11.288.240
- oltre 12 mesi			312.195	456.782
14) Altri Debiti			85.983.010	102.283.294
- entro 12 mesi			84.019.639	100.234.956
- oltre 12 mesi			1.963.371	2.048.338
Totale D - DEBITI			243.566.950	280.161.012
E - RATEI E RISCOINTI				
a) Ratei Passivi			258.070	220.518
b) Risconti Passivi			49.676.084	29.396.569
Totale E - RATEI E RISCOINTI			49.934.154	29.617.087
Totale PASSIVO			951.417.347	947.322.246

 Automobile Club d'Italia	CONTO ECONOMICO		Esercizio 2024 (A)	Esercizio 2023 (B)
A - VALORE DELLA PRODUZIONE				
1) - Ricavi delle vendite e delle prestazioni		471.548.306	426.520.095	
2) - Variaz.riman.prod.in corso lavor.,semilav.finiti		0	0	
3) - Variazione dei lavori in corso su ordinazione		0	0	
4) - Incrementi di immobilizzazioni per lavori interni		0	0	
5) - Altri ricavi e proventi		87.617.700	87.817.713	
totale VALORE DELLA PRODUZIONE (A)		559.166.006	514.337.808	
B - COSTI DELLA PRODUZIONE				
6) - Acquisti mat.prime,sussidiarie,di consumo e merci		6.883.830	7.220.357	
7) - Spese per prestazioni di servizi		291.034.180	266.698.243	
8) - Spese per godimento di beni di terzi		18.647.148	19.253.695	
9) - Costi del personale		164.450.295	154.602.465	
a) Salari e Stipendi		109.840.847	115.292.190	
b) Oneri Sociali		28.405.289	29.064.789	
c) Trattamento di Fine Rapporto		2.004.770	1.810.269	
d) Trattamento di Quiescenza e Simili		17.980.435	6.007.620	
e) Altri Costi		6.218.954	2.427.597	
10) - Ammortamenti e svalutazioni		33.744.693	43.758.904	
a) Ammortamenti Immobilizzazioni Immateriali		29.484.605	39.675.579	
b) Ammortamento Immobilizzazioni Materiali		3.777.792	3.731.804	
c) Altre Svalutazioni delle Immobilizzazioni		0	31.333	
d) Svalutazione crediti attivo circolante		482.296	320.188	
11) - Variaz.riman.mat.prime,sussid.,di consumo e merci		860.058	97.724	
12) -Accantonamenti per rischi		43.750.966	266.601	
13) - Altri accantonamenti		137.000	410.224	
14) - Oneri diversi di gestione		30.818.746	26.382.214	
totale COSTI DELLA PRODUZIONE (B)		590.326.916	518.690.427	
DIFFERENZA FRA VALORE E COSTI DELLA PRODUZIONE(A-B)		-31.160.910	-4.352.619	
C - PROVENTI E ONERI FINANZIARI				
15) - Proventi da partecipazioni		13.976.684	40.080.434	
16) - Altri proventi finanziari		4.824.932	3.661.923	
a) Da crediti iscritti nelle Immobilizzazioni		387.380	384.697	
b) Da titoli iscritti nelle Immobilizzazioni		143.977	198.051	
c) Da titoli iscritti nell'attivo circolante		689.134	334.273	
d) Altri proventi		3.604.441	2.744.902	
17) - Interessi e altri oneri finanziari		646.257	657.956	
17) - bis Utili e perdite su cambi		745.732	-1.015.189	
totale PROVENTI E ONERI FINANZIARI (15+16-17+/-17-BIS)		18.901.091	42.069.212	


 Automobile Club d'Italia CONTO ECONOMICO	Esercizio 2024 (A)	Esercizio 2023 (B)
D - RETTIFICHE DI VALORE DI ATTIVITÀ E PASSIVITÀ FINANZIARIE		
18) - Rivalutazioni	14.145	13.329
19) - Svalutazioni	66.003	28.945
tot RETTIFICHE VALORE DI ATTIVITÀ e PASSIVITÀ FINANZIARIE(18-19)	-51.858	-15.616
RISULTATO PRIMA DELLE IMPOSTE (A - B ± C ± D)	-12.311.677	37.700.977
20) - Imp. reddito d'esercizio,correnti,diff.,anticip.	13.558.233	19.323.860
UTILE/PERDITA DELL'ESERCIZIO	-25.869.910	18.377.117




ALLEGATI

Automobile Club d'Italia		STATO PATRIMONIALE (dimostrazione rettifiche di consolidamento)		ACI (A)	AACC (B)	AGGREGATO (C=A+B)	RETTIFICHE DI CONSOLIDAMENTO (D)	CONSOLIDATO (E=C-D)
A - ATTIVO								
B - IMMOBILIZZAZIONI								
B_I - Immobilizzazioni Immateriali								
01)	Costi di impianto e di ampliamento	0	12.820		12.820		0	12.820
02)	Costi di sviluppo	0	0		0		0	0
03)	Diritti brevetto ind.le e utiliz. opere dell'ingegno	72.132.335	63.420		72.195.755		0	72.195.755
04)	Concessioni, licenze, marchi e diritti simili	5.625.590	14.296.786		19.922.376		0	19.922.376
05)	Avviamento	0	91.752		91.752		0	91.752
06)	Immobilizzazioni in corso ed acconti	0	3.395		3.395		0	3.395
07)	Altre Immobilizzazioni	2.624.338	658.246		3.282.584		0	3.282.584
Totale B_I - Immobilizzazioni Immateriali		80.382.263	15.126.419		95.508.682		0	95.508.682
B_II - Immobilizzazioni Materiali								
01)	Terreni e fabbricati	14.876.038	78.378.714		93.254.752		0	93.254.752
02)	Impianti e macchinario	1.553.620	3.334.833		4.888.453		0	4.888.453
03)	Attrezzature industriali e commerciali	42.624	227.956		270.580		0	270.580
04)	Altri beni	2.074.774	2.692.998		4.767.772		0	4.767.772
05)	Immobilizzazioni in corso ed acconti	4.002.554	1.745.195		5.747.749		0	5.747.749
Totale B_II - Immobilizzazioni Materiali		22.549.610	86.379.696		108.929.306		0	108.929.306
B_III - Immobilizzazioni Finanziarie								
01)	Partecipazioni in							
	a. imprese controllate	391.287.047	16.235.537		407.522.584		0	407.522.584
	b. imprese collegate	390.940.064	15.130.561		406.070.625		0	406.070.625
	d-bis. altre imprese	0	649.203		649.203		0	649.203
02)	Crediti							
	a. verso imprese controllate	22.088.660	6.995.841		29.084.501		15.773.814	13.310.687
	- entro 12 mesi	6.220.000	571.394		6.791.394		0	6.791.394
		3.220.000	0		3.220.000		0	3.220.000


Automobile Club d'Italia STATO PATRIMONIALE (dimostrazione rettifiche di consolidamento)	ACI (A)	AACC (B)	AGGREGATO (C=A+B)	RETTIFICHE DI CONSOLIDAMENTO (D)	CONSOLIDATO (E=C-D)
- oltre 12 mesi	3.000.000	571.394	3.571.394	0	3.571.394
b. verso imprese collegate	0	146	146	0	146
c. verso controllanti	0	0	0	0	0
d-bis. verso altri	15.868.660	6.424.301	22.292.961	15.773.814	6.519.147
- entro 12 mesi	753.313	1.179.024	1.932.337	753.313	1.179.024
- oltre 12 mesi	15.115.347	5.245.277	20.360.624	15.020.501	5.340.123
03) Altri Titoli	0	10.838.421	10.838.421	0	10.838.421
Totale B_III - Immobilizzazioni Finanziarie	413.375.707	34.069.799	447.445.506	15.773.814	431.671.692
Totale B - IMMOBILIZZAZIONI	516.307.580	135.575.914	651.883.494	15.773.814	636.109.680
C - ATTIVO CIRCOLANTE					
C_I - Rimanenze					
01) Materie prime, sussidiarie e di consumo	0	208.129	208.129	0	208.129
02) Prodotti in corso di lavorazione e semilavorati	0	8.007	8.007	0	8.007
04) Prodotti finiti e merci	84.133	259.519	343.652	0	343.652
05) Acconti	0	20.183	20.183	0	20.183
Totale C_I - Rimanenze	84.133	495.838	579.971	0	579.971
C_II - Crediti					
01) verso clienti	61.375.676	26.535.844	87.911.520	7.600.357	80.311.163
- entro 12 mesi	61.375.676	22.837.363	84.213.039	7.600.357	76.612.682
- oltre 12 mesi	0	3.698.481	3.698.481	0	3.698.481
02) verso imprese controllate	31.425.245	2.740.150	34.165.395	0	34.165.395
- entro 12 mesi	31.425.245	2.402.323	33.827.568	0	33.827.568
- oltre 12 mesi	0	337.827	337.827	0	337.827
03) verso imprese collegate	0	135.641	135.641	0	135.641
04) verso controllanti	0	0	0	0	0


 Automobile Club d'Italia	STATO PATRIMONIALE (dimostrazione rettifiche di consolidamento)		ACI (A)	AACC (B)	AGGREGATO (C=A+B)	RETTIFICHE DI CONSOLIDAMENTO (D)	CONSOLIDATO (E=C+D)
05-bis) crediti tributari			1.797.178	2.708.125	4.505.303	0	4.505.303
- entro 12 mesi			1.797.178	2.708.125	4.505.303	0	4.505.303
- oltre 12 mesi			0	0	0	0	0
05-ter) imposte anticipate			0	455.994	455.994	0	455.994
05-quater) verso altri			9.463.574	7.908.071	17.371.645	0	17.371.645
- entro 12 mesi			6.677.095	7.493.638	14.170.733	0	14.170.733
- oltre 12 mesi			2.786.479	414.433	3.200.912	0	3.200.912
Totale C_II - Crediti			104.061.673	40.483.825	144.545.498	7.600.357	136.945.141
C_III - Attività Finanziarie							
01) Partecipazioni in imprese controllate			0	0	0	0	0
02) Partecipazioni in imprese collegate			0	0	0	0	0
04) Altre partecipazioni			0	650	650	0	650
06) Altri titoli			0	15.219.095	15.219.095	0	15.219.095
Totale C_III - Attività Finanziarie			0	15.219.745	15.219.745	0	15.219.745
C_IV - Disponibilità Liquide							
01) Depositi bancari e postali			98.988.131	57.237.688	156.225.819	0	156.225.819
02) Assegni			0	296	296	0	296
03) Denaro e valori in cassa			149.182	635.066	784.248	0	784.248
Totale C_IV - Disponibilità Liquide			99.137.313	57.873.050	157.010.363	0	157.010.363
Totale C - ATTIVO CIRCOLANTE			203.283.119	114.072.458	317.355.577	7.600.357	309.755.220
D - RATEI E RISCONTI							
a) Ratei Attivi			0	531.234	531.234	0	531.234
b) Risconti Attivi			5.021.213	19.151.450	24.172.663	19.151.450	5.021.213
Totale D - RATEI E RISCONTI			5.021.213	19.682.684	24.703.897	19.151.450	5.552.447
Totale ATTIVO			724.611.912	269.331.056	993.942.968	42.525.621	951.417.347


Automobile Club d'Italia		STATO PATRIMONIALE (dimostrazione rettifiche di consolidamento)		ACI (A)	AACC (B)	AGGREGATO (C=A+B)	RETTIFICHE DI CONSOLIDAMENTO (D)	CONSOLIDATO (E=C-D)
PASSIVO								
A - PATRIMONIO NETTO								
	VI) Altre riserve distintamente indicate	191.538.955	78.114.398	269.653.353	0	269.653.353		269.653.353
	VIII) Utili (perdite) portati a nuovo	104.042.088	20.003.675	124.045.763	-41.192.788	165.238.551		165.238.551
	IX) Utile (perdita) dell'esercizio	-44.285.149	18.415.239	-25.869.910	0	-25.869.910		-25.869.910
	Totale A - PATRIMONIO NETTO	251.295.894	116.533.312	367.829.206	-41.192.788	409.021.994		409.021.994
B - FONDI PER RISCHI ED ONERI								
	01) Per trattamento di quiescenza e obblighi simili	0	102.817	102.817	0	102.817		102.817
	02) Per imposte	0	857.511	857.511	0	857.511		857.511
	03) Per strumenti finanziari derivati passivi	0	0	0	0	0		0
	04) Altri	54.685.800	6.654.975	61.340.775	0	61.340.775		61.340.775
	Totale B - FONDI PER RISCHI ED ONERI	54.685.800	7.615.303	62.301.103	0	62.301.103		62.301.103
C - TRATTAMENTO DI FINE RAPPORTO DI LAVORO SUBORDINATO								
		177.322.711	9.270.435	186.593.146	0	186.593.146		186.593.146
D - DEBITI								
	04) Debiti verso banche	7.067	9.762.365	9.769.432	0	9.769.432		9.769.432
	- entro 12 mesi	7.067	2.299.551	2.306.618	0	2.306.618		2.306.618
	- oltre 12 mesi	0	7.462.814	7.462.814	0	7.462.814		7.462.814
	05) Debiti verso altri finanziatori	0	6.951.922	6.951.922	0	6.951.922		6.951.922
	- entro 12 mesi	0	3.914.570	3.914.570	0	3.914.570		3.914.570
	- oltre 12 mesi	0	3.037.352	3.037.352	0	3.037.352		3.037.352
	06) Accounti	1.891.304	306.289	2.197.593	0	2.197.593		2.197.593
	- entro 12 mesi	1.891.304	306.289	2.197.593	0	2.197.593		2.197.593
	- oltre 12 mesi	0	0	0	0	0		0


 Automobile Club d'Italia STATO PATRIMONIALE (dimostrazione rettifiche di consolidamento)	ACI (A)	AACC (B)	AGGREGATO (C=A+B)	RETTIFICHE DI CONSOLIDAMENTO (D)	CONSOLIDATO (E=C-D)
07) Debiti verso fornitori	17.998.554	65.123.371	83.121.925	64.566.959	18.554.966
- entro 12 mesi	17.998.554	49.436.922	67.435.476	49.546.458	17.889.018
- oltre 12 mesi	0	15.686.449	15.686.449	15.020.501	665.948
08) Debiti rappresentati da titoli di credito	0	0	0	0	0
09) Debiti verso imprese controllate	84.830.356	3.618.080	88.448.436	0	88.448.436
- entro 12 mesi	67.930.356	3.082.080	71.012.436	0	71.012.436
- oltre 12 mesi	16.900.000	536.000	17.436.000	0	17.436.000
10) Debiti verso imprese collegate	0	16.271	16.271	0	16.271
11) Debiti verso controllanti	0	0	0	0	0
12) Debiti tributari	11.460.847	10.350.342	21.811.189	0	21.811.189
- entro 12 mesi	11.460.847	10.239.203	21.700.050	0	21.700.050
- oltre 12 mesi	0	111.139	111.139	0	111.139
13) Debiti verso istituti di previdenza e di sicurezza sociale	9.044.281	789.850	9.834.131	0	9.834.131
- entro 12 mesi	9.044.281	477.655	9.521.936	0	9.521.936
- oltre 12 mesi	0	312.195	312.195	0	312.195
14) Altri Debiti	77.144.746	8.838.264	85.983.010	0	85.983.010
- entro 12 mesi	77.144.746	6.874.893	84.019.639	0	84.019.639
- oltre 12 mesi	0	1.963.371	1.963.371	0	1.963.371
Totale D - DEBITI	202.377.155	105.756.754	308.133.909	64.566.959	243.566.950
E - RATEI E RISCONTI					
a) Ratei Passivi	0	258.070	258.070	0	258.070
b) Risconti Passivi	38.930.352	29.897.182	68.827.534	19.151.450	49.676.084
Totale E - RATEI E RISCONTI	38.930.352	30.155.252	69.085.604	19.151.450	49.934.154
Totale PASSIVO	724.611.912	269.331.056	993.942.968	42.525.621	951.417.347


Automobile Club d'Italia ACI	CONTO ECONOMICO (dimostrazione rettifiche di consolidamento)		ACI (A)	AACC (B)	AGGREGATO (C=A+B)	RETTIFICHE DI CONSOLIDAMENTO (D)	CONSOLIDATO (E=C-D)
A - VALORE DELLA PRODUZIONE							
	1) - Ricavi delle vendite e delle prestazioni		403.657.534	85.836.532	489.494.066	17.945.760	471.548.306
	2) - Variazione rimanenze prodotti in corso di lavor., semilavorati e		0	0	0	0	0
	3) - Variazione dei lavori in corso su ordinazione		0	0	0	0	0
	4) - Incrementi di immobilizzazioni per lavori interni		0	0	0	0	0
	5) - Altri ricavi e proventi		46.921.556	44.561.235	91.482.791	3.865.091	87.617.700
	totale VALORE DELLA PRODUZIONE (A)		450.579.090	130.397.767	580.976.857	21.810.851	559.166.006
B - COSTI DELLA PRODUZIONE							
	6) - Acquisti materie prime, sussidiarie, di consumo e di merci		351.941	6.531.889	6.883.830	0	6.883.830
	7) - Spese per prestazioni di servizi		249.452.574	47.030.044	296.482.618	5.448.438	291.034.180
	8) - Spese per godimento di beni di terzi		14.137.107	5.984.230	20.121.337	1.474.189	18.647.148
	9) - Costi del personale		156.778.420	7.671.875	164.450.295	0	164.450.295
	a) Salari e Stipendi		104.517.947	5.322.900	109.840.847	0	109.840.847
	b) Oneri Sociali		27.019.586	1.385.703	28.405.289	0	28.405.289
	c) Trattamento di Fine Rapporto		1.639.183	365.587	2.004.770	0	2.004.770
	d) Trattamento di Quiescenza e Simili		17.736.683	243.752	17.980.435	0	17.980.435
	e) Altri Costi		5.865.021	353.933	6.218.954	0	6.218.954
	10) - Ammortamenti e svalutazioni		29.466.941	4.277.752	33.744.693	0	33.744.693
	a) Ammortamenti Immobilizzazioni Immateriali		28.590.366	894.239	29.484.605	0	29.484.605
	b) Ammortamento Immobilizzazioni Materiali		876.575	2.901.217	3.777.792	0	3.777.792
	c) Altre Svalutazioni delle Immobilizzazioni		0	0	0	0	0
	d) Svalutazione crediti attivo circolante		0	482.296	482.296	0	482.296
	11) - Variazioni rimanenze materie prime, sussid., di consumo e		47.125	812.933	860.058	0	860.058
	12) -Accantonamenti per rischi		43.468.392	282.574	43.750.966	0	43.750.966
	13) - Altri accantonamenti		0	137.000	137.000	0	137.000
	14) - Oneri diversi di gestione		7.797.106	37.909.864	45.706.970	14.888.224	30.818.746


Automobile Club d'Italia 	CONTO ECONOMICO (dimostrazione rettifiche di consolidamento)		ACI (A)	AACC (B)	AGGREGATO (C=A+B)	RETTIFICHE DI CONSOLIDAMENTO (D)	CONSOLIDATO (E=C-D)
totale COSTI DELLA PRODUZIONE (B)			501.499.606	110.638.161	612.137.767	21.810.851	590.326.916
DIFFERENZA FRA VALORE E COSTI DELLA PRODUZIONE(A-B)			-50.920.516	19.759.606	-31.160.910	0	-31.160.910
C - PROVENTI E ONERI FINANZIARI							
15) - Proventi da partecipazioni			12.731.512	1.245.172	13.976.684	0	13.976.684
16) - Altri proventi finanziari			3.239.727	1.759.384	4.999.111	174.179	4.824.932
a) Da crediti iscritti nelle Immobilizzazioni			503.123	58.436	561.559	174.179	387.380
b) Da titoli iscritti nelle Immobilizzazioni			0	143.977	143.977	0	143.977
c) Da titoli iscritti nell'attivo circolante			0	689.134	689.134	0	689.134
d) Altri proventi			2.736.604	867.837	3.604.441	0	3.604.441
17) - Interessi e altri oneri finanziari			2.337	818.099	820.436	174.179	646.257
17) - bis Utili e perdite su cambi			745.732	0	745.732	0	745.732
totale PROVENTI E ONERI FINANZIARI (15+16-17+/-17-BIS)			16.714.634	2.186.457	18.901.091	0	18.901.091
D - RETTIFICHE DI VALORE DI ATTIVITÀ E PASSIVITÀ FINANZIARIE							
18) - Rivalutazioni			0	14.145	14.145	0	14.145
19) - Svalutazioni			0	66.003	66.003	0	66.003
totale RETTIFICHE DI VALORE DI ATTIVITÀ E PASSIVITÀ FINANZIARIE (18-19)			0	-51.858	-51.858	0	-51.858
RISULTATO PRIMA DELLE IMPOSTE (A - B ± C ± D)			-34.205.882	21.894.205	-12.311.677	0	-12.311.677
20) - Imposte sul reddito dell'esercizio, correnti, differite e			10.079.267	3.478.966	13.558.233	0	13.558.233
UTILE/PERDITA DELL'ESERCIZIO			-44.285.149	18.415.239	-25.869.910	0	-25.869.910


 Automobile Club d'Italia Dettaglio patrimonio netto aggregato	Esercizio 2024 (A)	Esercizio 2023 (B)	Scostamento (C=A - B)
AC ACIREALE	42.932	38.973	3.959
AC AGRIGENTO	-846.279	-862.596	16.317
AC ALESSANDRIA	543.321	536.803	6.518
AC ANCONA	-2.758.408	-2.882.488	124.080
AC AOSTA	701.998	678.239	23.759
AC AREZZO	1.544.912	1.388.214	156.698
AC ASCOLI PICENO	705.613	670.011	35.602
AC AVELLINO	477.556	407.261	70.295
AC BARI	1.720.290	1.373.241	347.049
AC BELLUNO	-153.657	-159.969	6.312
AC BENEVENTO	190.473	136.843	53.630
AC BERGAMO	113.288	-117.907	231.195
AC BIELLA	238.019	207.695	30.324
AC BOLOGNA	387.019	340.413	46.606
AC BOLZANO	52.463	29.807	22.656
AC BRESCIA	26.810.438	25.532.965	1.277.473
AC BRINDISI	397.080	359.897	37.183
AC CAGLIARI	249.613	219.105	30.508
AC CALTANISSETTA	291.527	246.346	45.181
AC CASERTA	193.223	100.797	92.426
AC CATANIA	547.481	510.392	37.089
AC CATANZARO	-640.292	-649.849	9.557
AC CHIETI	1.206.129	1.096.334	109.795
AC COMO	809.944	799.312	10.632
AC COSENZA	1.144.708	961.251	183.457
AC CREMONA	998.390	797.377	201.013
AC CUNEO	1.764.574	1.743.891	20.683
AC ENNA	-445.271	-455.169	9.898
AC FERRARA	726.506	625.892	100.614
AC FIRENZE	6.362.436	5.896.686	465.750
AC FOGGIA	-2.551.744	-2.935.825	384.081
AC FORLÌ	781.086	497.400	283.686


 Automobile Club d'Italia Dettaglio patrimonio netto aggregato	Esercizio 2024 (A)	Esercizio 2023 (B)	Scostamento (C=A - B)
AC FROSINONE	-68.021	-159.893	91.872
AC GENOVA	4.370.514	3.996.272	374.242
AC GORIZIA	-538.300	-542.558	4.258
AC GROSSETO	-11.133	-18.767	7.634
AC L' AQUILA	533.987	469.205	64.782
AC LA SPEZIA	-235.355	-139.332	-96.023
AC LATINA	660.674	647.328	13.346
AC LECCE	530.982	368.192	162.790
AC LECCO	-7.076.933	-7.105.983	29.050
AC LIVORNO	5.378.715	5.182.871	195.844
AC LUCCA	2.119.649	2.093.395	26.254
AC MACERATA	-897.595	-912.805	15.210
AC MANTOVA	-711.241	-736.122	24.881
AC MASSA CARRARA	93.911	90.061	3.850
AC MATERA	34.947	32.812	2.135
AC MESSINA	-435.207	-427.087	-8.120
AC MILANO	11.646.025	11.605.792	40.233
AC MODENA	1.685.491	1.606.529	78.962
AC MOLISE	332.326	245.255	87.071
AC NAPOLI	2.475.954	2.471.131	4.823
AC NOVARA	345.375	494.035	-148.660
AC NUORO	-338.361	-363.234	24.873
AC ORISTANO	-723.539	-714.959	-8.580
AC PADOVA	-937.807	-992.132	54.325
AC PALERMO	-13.717.619	-20.495.955	6.778.336
AC PARMA	2.256.990	2.193.486	63.504
AC PAVIA	-344.986	-355.520	10.534
AC PERUGIA	3.534.049	3.438.986	95.063
AC PESARO URBINO	661.294	643.536	17.758
AC PESCARA	660.469	578.618	81.851
AC PIACENZA	-869.160	-983.959	114.799
AC PISA	3.796.906	3.668.246	128.660


 Automobile Club d'Italia Dettaglio patrimonio netto aggregato	Esercizio 2024 (A)	Esercizio 2023 (B)	Scostamento (C=A - B)
AC PISTOIA	4.386.971	4.143.807	243.164
AC PONENTE LIGURE	-3.104.719	-3.278.788	174.069
AC PORDENONE	642.976	626.241	16.735
AC POTENZA	117.646	116.218	1.428
AC PRATO	331.679	304.886	26.793
AC RAVENNA	921.602	798.268	123.334
AC REGGIO CALABRIA	-469.370	-498.567	29.197
AC REGGIO EMILIA	12.987.360	12.480.079	507.281
AC RIETI	-584.161	-609.912	25.751
AC RIMINI	-341.827	-402.394	60.567
AC ROMA	6.744.987	5.712.420	1.032.567
AC ROVIGO	-124.626	-143.094	18.468
AC SALERNO	-933.725	-1.248.277	314.552
AC SASSARI	-600.660	-601.317	657
AC SIENA	1.219.063	1.164.301	54.762
AC SIRACUSA	801.034	725.055	75.979
AC SONDRIO	-282.859	-304.952	22.093
AC TARANTO	1.727.241	1.721.338	5.903
AC TERAMO	1.423.810	1.258.216	165.594
AC TERNI	280.493	217.741	62.752
AC TORINO	17.409.784	16.509.979	899.805
AC TRAPANI	-1.137.838	-1.378.260	240.422
AC TRENTO	7.531.175	7.374.948	156.227
AC TREVISO	720.073	682.841	37.232
AC TRIESTE	-1.772.210	-1.760.456	-11.754
AC UDINE	7.541.177	7.211.587	329.590
AC VARESE	1.326.647	981.517	345.130
AC VENEZIA	-1.618.789	-1.649.680	30.891
AC VERBANO C.O.	93.710	40.508	53.202
AC VERCELLI	1.270.720	1.248.849	21.871
AC VERONA	315.289	8.862	306.427
AC VIBO VALENTIA	-151.260	-165.457	14.197

 Automobile Club d'Italia Dettaglio patrimonio netto aggregato	Esercizio 2024 (A)	Esercizio 2023 (B)	Scostamento (C=A - B)
AC VICENZA	3.570.504	3.358.311	212.193
AC VITERBO	473.046	464.492	8.554
TOTALE AACC	116.533.312	98.118.096	18.415.216
ACI	251.295.894	295.581.049	-44.285.155
TOTALE AACC + ACI	367.829.206	393.699.145	-25.869.939

 Automobile Club d'Italia Dettaglio risultato economico aggregato	Esercizio 2024 (A)	Esercizio 2023 (B)	Scostamento (C=A - B)
AC ACIREALE	3.959	14.969	-11.010
AC AGRIGENTO	16.317	41.061	-24.744
AC ALESSANDRIA	6.515	37.650	-31.135
AC ANCONA	124.082	79.806	44.276
AC AOSTA	23.758	25.273	-1.515
AC AREZZO	156.698	154.701	1.997
AC ASCOLI PICENO	35.602	36.738	-1.136
AC AVELLINO	70.295	84.800	-14.505
AC BARI	347.048	261.772	85.276
AC BELLUNO	6.313	59.133	-52.820
AC BENEVENTO	53.630	39.023	14.607
AC BERGAMO	231.195	244.887	-13.692
AC BIELLA	30.326	36.965	-6.639
AC BOLOGNA	46.606	57.106	-10.500
AC BOLZANO	22.656	1.577	21.079
AC BRESCIA	1.277.474	1.429.619	-152.145
AC BRINDISI	37.183	10.377	26.806
AC CAGLIARI	30.508	32.345	-1.837
AC CALTANISSETTA	45.182	29.097	16.085
AC CASERTA	92.426	100.169	-7.743
AC CATANIA	37.089	65.110	-28.021
AC CATANZARO	9.557	1.421	8.136
AC CHIETI	109.795	112.316	-2.521
AC COMO	10.632	24.526	-13.894
AC COSENZA	183.457	97.748	85.709
AC CREMONA	201.013	14.140	186.873
AC CUNEO	20.679	18.180	2.499
AC ENNA	9.897	19.352	-9.455
AC FERRARA	100.614	58.078	42.536
AC FIRENZE	465.752	369.356	96.396
AC FOGGIA	384.080	-359.520	743.600
AC FORLÌ	283.686	178.145	105.541

 Automobile Club d'Italia Dettaglio risultato economico aggregato	Esercizio 2024 (A)	Esercizio 2023 (B)	Scostamento (C=A - B)
AC FROSINONE	91.875	81.562	10.313
AC GENOVA	374.241	322.697	51.544
AC GORIZIA	4.259	50.066	-45.807
AC GROSSETO	7.634	20.298	-12.664
AC L' AQUILA	64.782	66.574	-1.792
AC LA SPEZIA	-96.023	-125.468	29.445
AC LATINA	13.346	45.600	-32.254
AC LECCE	162.791	128.004	34.787
AC LECCO	29.050	13.385	15.665
AC LIVORNO	195.844	166.163	29.681
AC LUCCA	26.253	12.023	14.230
AC MACERATA	15.210	916	14.294
AC MANTOVA	24.881	6.250	18.631
AC MASSA CARRARA	3.852	43.545	-39.693
AC MATERA	2.135	753	1.382
AC MESSINA	-8.120	19.312	-27.432
AC MILANO	40.233	4.255.276	-4.215.043
AC MODENA	78.962	119.257	-40.295
AC MOLISE	87.070	90.858	-3.788
AC NAPOLI	4.825	7.050	-2.225
AC NOVARA	-148.660	6.974	-155.634
AC NUORO	24.872	17.117	7.755
AC ORISTANO	-8.578	-52.744	44.166
AC PADOVA	54.327	86.773	-32.446
AC PALERMO	6.778.336	309.276	6.469.060
AC PARMA	63.504	48.658	14.846
AC PAVIA	10.535	-36.119	46.654
AC PERUGIA	95.067	145.250	-50.183
AC PESARO URBINO	17.758	8.041	9.717
AC PESCARA	81.851	74.083	7.768
AC PIACENZA	114.799	83.309	31.490
AC PISA	128.663	124.269	4.394

 Automobile Club d'Italia Dettaglio risultato economico aggregato	Esercizio 2024 (A)	Esercizio 2023 (B)	Scostamento (C=A - B)
AC PISTOIA	243.162	254.108	-10.946
AC PONENTE LIGURE	174.070	70.165	103.905
AC PORDENONE	16.735	21.755	-5.020
AC POTENZA	1.428	6.149	-4.721
AC PRATO	26.794	65.074	-38.280
AC RAVENNA	123.334	105.744	17.590
AC REGGIO CALABRIA	29.195	8.316	20.879
AC REGGIO EMILIA	507.281	121.108	386.173
AC RIETI	25.752	10.531	15.221
AC RIMINI	60.567	38.819	21.748
AC ROMA	1.032.567	986.294	46.273
AC ROVIGO	18.466	2.845	15.621
AC SALERNO	314.552	250.259	64.293
AC SASSARI	661	24.240	-23.579
AC SIENA	54.763	74.261	-19.498
AC SIRACUSA	75.979	87.884	-11.905
AC SONDRIO	22.093	20.112	1.981
AC TARANTO	5.903	3.513	2.390
AC TERAMO	165.594	54.754	110.840
AC TERNI	62.751	48.197	14.554
AC TORINO	899.803	671.416	228.387
AC TRAPANI	240.422	114.404	126.018
AC TRENTO	156.227	4.467.051	-4.310.824
AC TREVISO	37.232	3.890	33.342
AC TRIESTE	-11.750	16.076	-27.826
AC UDINE	329.593	340.877	-11.284
AC VARESE	345.133	334.876	10.257
AC VENEZIA	30.890	53.746	-22.856
AC VERBANO C.O.	53.199	18.532	34.667
AC VERCELLI	21.872	287	21.585
AC VERONA	306.427	28.339	278.088
AC VIBO VALENTIA	14.197	8.652	5.545

 Automobile Club d'Italia Dettaglio risultato economico aggregato	Esercizio 2024 (A)	Esercizio 2023 (B)	Scostamento (C=A - B)
AC VICENZA	212.196	172.657	39.539
AC VITERBO	8.553	7.000	1.553
TOTALE AACC	18.415.239	18.006.859	408.380
ACI	-44.285.149	370.258	-44.655.407
TOTALE AACC + ACI	-25.869.910	18.377.117	-44.247.027



Firmato da Antonio Di Marzio il 21-10-2025